

Ferretería

Cadenas | Cables 3.1


Cerrajería 3.2

Alambres | Mallas 3.3

Escaleras | Estanterías 3.4

Tornillería | Fijaciones 3.5

Varios 3.6



3. Ferretería






3.1 Amarres vehículos

Amarre remolque. Cinta 50 mm.x5 m. 2 mosquetones. Color amarillo.

				
Carga máx. 4.000 kg.	CA	1	7795 C 7	8424572000473








Eslinga doble banda EAD. Poliéster cosido con gazas. Coeficiente de seguridad 7:1. EN 1492-1:2000.

				
30 mmx2 m. Máx. 1.000 kg.	-	1	2291 C 7	8427797000365
30 mmx3 m. Máx. 1.000 kg.	-	1	2291 C 10	000488
30 mmx4 m. Máx. 1.000 kg.	-	1	2291 C 11	000495
60 mmx3 m. Máx. 2.000 kg.	-	1	2291 C 8	000372
60 mmx4 m. Máx. 2.000 kg.	-	1	2291 C 12	000518
60 mmx5 m. Máx. 2.000 kg.	-	1	2291 C 13	001065
90 mmx4 m. Máx. 3.000 kg.	-	1	2291 C 9	000331
90 mmx5 m. Máx. 3.000 kg.	-	1	2291 C 14	000839








Eslinga doble banda. Poliéster monocuerpo. Coeficiente de seguridad 7:1.

				
30 mmx2 m. Máx. 1.000 kg.	-	1	7795 C 30/2	8424572311012
30 mmx3 m. Máx. 1.000 kg.	-	1	7795 C 30/3	311029
30 mmx4 m. Máx. 1.000 kg.	-	1	7795 C 30/4	311036
60 mmx3 m. Máx. 2.000 kg.	-	1	7795 C 60/3	311135
60 mmx4 m. Máx. 2.000 kg.	-	1	7795 C 60/4	311142
60 mmx5 m. Máx. 2.000 kg.	-	1	7795 C 60/5	311159
90 mmx5 m. Máx. 3.000 kg.	-	1	7795 C 90/5	311265








Goma elástica. ø 8 mm.

				
70 cm.	BSA	2	369 C 4	3118151087027
100 cm.	BSA	2	369 C 5	081025
150 cm.	BSA	2	369 C 6	081520



Goma elástica. Plana.

				
75 cm.	-	25*	390 C 75	8431114001072
100 cm.	-	25*	390 C 100	001089
125 cm.	-	25*	390 C 125	001096
75 cm.	BSA	2	390 C 1	001768
100 cm.	BSA	2	390 C 2	001775
125 cm.	BSA	2	390 C 3	001782



* Envases completos.

3.1 Amarres vehículos



INDUSTRIAS MURTRA SA

Ratchet Brico-Hobby. Cinta polipropileno azul 25 mm x 5 m. Ganchos "S".

Carga máx. 1.000 kg.	CA	1	2291 C 4	8427797009801



INDUSTRIAS MURTRA SA

Ratchet Mini-Pro. Cinta poliéster naranja 35 mm x 6 m. Ganchos cerrados.

Carga máx. 2.000 kg.	CA	1	2291 C 5	8427573437231



INDUSTRIAS MURTRA SA

Ratchet-Pro. Cinta poliéster 50 mm x 8,5 m. Ganchos abiertos.

Carga máx. 3.500 kg.	CA	1	2291 C 6	8427797035176
Carga máx. 5.000 kg.	CA	1	2291 C 15	198361



Ratchet retráctil. Cinta poliéster negra 25 mm x 3 m. Ganchos S.

Carga máx. 250 kg	BL	1	7795 C 15	8424572313962



Ratchet. Cinta 35 mm x 6 m. Color amarillo.

Carga máx. 2.500 kg.	CA	1	7795 C 13	8424572001692

Ratchet. Cinta 35 mm x 6 m. 2 ganchos cerrados. Color amarillo.

Carga máx. 2.500 kg.	CA	6	7795 C 5	8424572001548

Ratchet. Cinta 50 mm x 8,5 m. 2 ganchos. Color amarillo.

Carga máx. 5.000 kg.	CA	1	7795 C 6	8424572000237

3. Ferretería

3.1 Amarres vehículos

Ratchet. Cinta de poliéster 50 mm x 8,5 m. Ganchos abiertos. Color amarillo.

Carga máx. 5.000 kg.	-	10	7795 C 12	8424572002736



PONSA

Trinquete. Cinta 25 mm x 3 m. Color arco iris. 2 unid.

Carga máx 250 kg.	BL	12	7795 C 1	8424572000107



Trinquete. Cinta 35 mm x 4 m. Color amarillo. 2 unid.

Carga máx. 500 kg.	BL	12	7795 C 2	8424572000114

PONSA

Trinquete. Cinta 25 mm x 5 m. Color amarillo.

Carga máx. 1.000 kg.	BL	6	7795 C 3	8424572000329



PONSA

Trinquete. Cinta 25 mm x 5 m. 2 ganchos en terminal. Color amarillo.

Carga máx. 1.000 kg.	BL	6	7795 C 4	8424572000121

PONSA

Trinquete. Cinta 25 mm x 3 m. 2 unid.

Carga máx. 500 kg.	BL	1	2291 C 1	8427797006732



INDUSTRIAS MURTRA SA

Trinquete. Cinta 35 mm x 4 m.

Carga máx. 900 kg.	BL	1	2291 C 2	8427797035657



INDUSTRIAS MURTRA SA

3.1 Amarres vehículos








Trinquete. Cinta 25 mm x 5 m. Con tensor.

				
Carga máx. 1.000 kg.	BL	1	2291 C 3	8427797035770

3.1 Cables acero








Cable acero. Forrado PVC. ø 3 mm.

				
10 m.	-	10	7309 C 10	8412372045480
15 m.	-	10	7309 C 15	045497
20 m.	-	10	7309 C 20	045503
50 m.	-	1	7309 C 50	045510






Cable acero galvanizado. Forrado PVC. Composición 6x7 + 1. Bobina.

				
ø 2 mm. Bobina "P" 120 m.	-	1	2385 K 20	8412372133231
ø 3 mm. Bobina "P" 80 m.	-	1	2385 K 30	133255






Cable acero galvanizado. Composición 6 x 7 + 1. Rollo.

				
ø 2 mm x 15 m.	-	1	2383 K 215	8435071212021
ø 3 mm x 15 m.	-	1	2383 K 315	212038
ø 4 mm x 15 m.	-	1	2383 K 415	212045
ø 5 mm x 15 m.	-	1	2383 K 515	212052
ø 2 mm x 25 m.	-	1	2383 K 225	214025
ø 3 mm x 25 m.	-	1	2383 K 325	214032
ø 4 mm x 25 m.	-	1	2383 K 425	214049
ø 5 mm x 25 m.	-	1	2383 K 525	214056
ø 2 mm x 100 m.	-	1	2383 K 2100	216029
ø 3 mm x 100 m.	-	1	2383 K 3100	216036
ø 4 mm x 100 m.	-	1	2383 K 4100	216043
ø 5 mm x 100 m.	-	1	2383 K 5100	216050

Cable acero galvanizado. Composición 6 x 7 + 1. Bobina.

				
ø 2 mm. Bobina "P" 200 m.	-	1	2384 K 20	8412372133149
ø 3 mm. Bobina "P" 200 m.	-	1	2384 K 30	133170
ø 4 mm. Bobina "P" 100 m.	-	1	2384 K 40	133194
ø 5 mm. Bobina "P" 60 m.	-	1	2384 K 50	133217






Guardacabos. Cincado. DIN 6899/A.

				
ø 4 mm.	CA	50*	300 W 051	8412372150757
ø 6 mm.	CA	50*	300 W 053	150771
ø 8 mm.	CA	50*	300 W 054	150795
ø 10 mm.	CA	50*	300 W 055	150801
ø 12 mm.	CA	50*	300 W 056	150818
ø 3,5 mm. 6 unid.	DB	20	300 W 330	731680
ø 4 mm. 4 unid.	DB	20	300 W 331	731697
ø 5 mm. 4 unid.	DB	20	300 W 332	731703
ø 6 mm. 4 unid.	DB	20	300 W 333	731710








ehs®

Guardacabo. Inoxidable. DIN 6899. AISI 316.

				
ø 2 mm. 4 unid.	DB	10	300 W 366	730799
ø 2,5 mm. 4 unid.	DB	10	300 W 367	730805
ø 3 mm. 4 unid.	DB	10	300 W 368	730812
ø 4 mm. 2 unid.	DB	10	300 W 369	730829

* Envases completos.






Sujetacable. Cincado.

				
Simple. ø 3 mm.	CA	100*	718 A 3/1	8412372008638
Simple. ø 4 mm.	CA	50*	718 A 4/1	008645
Simple. ø 5 mm.	CA	50*	718 A 5/1	008669
Doble. ø 4 mm.	CA	50*	718 A 4/2	008652
Simple. ø 2 mm. 6 unid.	DB	20	300 W 304	730249
Simple. ø 3 mm. 6 unid.	DB	20	300 W 305	730256
Simple. ø 4 mm. 4 unid.	DB	20	300 W 306	730263
Simple. ø 5 mm. 4 unid.	DB	20	300 W 307	730270



ehs®

Sujetacable. Inoxidable. AISI 316.






				
Simple 4 mm. 2 unid.	DB	10	300 W 345	730607
Simple 5 mm. 1 unid.	DB	10	300 W 346	730614
Doble 3 mm. 2 unid.	DB	10	300 W 347	730621
Doble 4 mm. 2 unid.	DB	10	300 W 348	730638
Doble 5 mm. 1 unid.	DB	10	300 W 349	730645

* Envases completos.








ehs

Sujetacable. Galvanizado forma española.

				
ø 5 mm.	CA	25 *	711 A 3/16	8412372008546
ø 6 mm.	CA	25 *	711 A 1/4	008539
ø 8 mm.	CA	15 *	711 A 5/16	008560
ø 10 mm.	CA	10 *	711 A 3/8	008553
ø 11 mm.	CA	10 *	711 A 7/16	008577
ø 12 mm.	CA	10 *	711 A 1/2	008522
ø 14 mm.	CA	5 *	711 A 9/16	094105
ø 16 mm.	CA	5 *	711 A 5/8	094112
ø 20 mm.	CA	5 *	711 A 3/4	094129
ø 3 mm. 4 unid.	DB	20	300 W 300	730201
ø 5 mm. 2 unid.	DB	20	300 W 301	730218
ø 6 mm. 2 unid.	DB	20	300 W 302	730225
ø 8 mm. 2 unid.	DB	20	300 W 303	730232

Sujetacable. Inoxidable. DIN 741. AISI 316.


				
ø 4 mm. 2 unid.	DB	10	300 W 338	730539
ø 5 mm. 2 unid.	DB	10	300 W 339	730546
ø 6 mm. 2 unid.	DB	10	300 W 340	730553
ø 8 mm. 1 unid.	DB	10	300 W 341	730560
ø 10 mm. 1 unid.	DB	10	300 W 342	730577
ø 11 mm. 1 unid.	DB	10	300 W 343	730584
ø 14 mm. 1 unid.	DB	10	300 W 344	730591

* Envases completos.

Nuevo



Brida Poste. Cincado.






				
ø 48 mm.	CA	50 *	738 B 15	8423533308214

* Envases completos. Precio por cientos.



ehs






Tensor tubular cable. Gancho/anilla. Cincado.

				
3/16"	BSA	25 *	772 B 3/16	8412372010068
1/4"	BSA	25 *	772 B 1/4	010051
5/16"	BSA	25 *	772 B 5/16	010075

3. Ferrería

3.1 Cables acero | Accesorios






Tensor tubular cable. Horquilla/horquilla. Inoxidable. AISI 316.

				
5 mm. 1 unid.	DB	10	300 W 372	730850
6 mm. 1 unid.	DB	10	300 W 373	730867



ehs[®]






Tensor cable. Gancho/anilla. Galvanizado.

				
3/16". 5 mm.	CA	12*	7542 A 3/16	8412372067444
1/4". 6 mm.	CA	12*	7542 A 1/4	067451
5/16". 8 mm.	CA	12*	7542 A 5/16	067468
3/8". 10 mm.	CA	12*	7542 A 3/8	067475








ehs[®]

Tensor cable. Gancho/anilla. Cincado. DIN 1480.






				
3/16" M5 2 unid.	DB	20	300 W 308	737040
1/4" M6 1 unid.	DB	20	300 W 309	737057

Tensor cable. Gancho/anilla. Inoxidable. AISI 316.

				
5 mm. 1 unid.	DB	10	300 W 350	730300
6 mm. 1 unid.	DB	10	300 W 351	730317

* Envases completos.

Tensor alambre trinquete. Cincado.

				
90x30 mm. N	CA	50 *	738 B 5	8420977020221
90x30 mm.	CA	225 *	738 B	8412372009130
80x26 mm. 1 unid.	DB	20	300 W 310	730287
92x26 mm. 1 unid.	DB	20	300 W 311	730294



ehs[®]

* Envases completos.

Nuevo

3.1 Cadenas acero






Cadena DIN 5685/C. Malla larga, soldadura en el costado. Bobina.

					
ø 4x32 mm. Bobina "G" 58 m.	-	1	7830 W 14L	8412372128060	
ø 6x42 mm. Bobina "G" 28 m.	-	1	7830 W 16L	128077	








Cadena DIN 766. Malla corta, soldadura en el costado. Bobina.

					
ø 5x18,5 mm. Bobina "G" 40 m.	-	1	7830 W 15C	8412372128015	
ø 10x28 mm. Bobina "G" 16 m.	-	1	7830 W 110C	128046	








Cadena malla Genovesa. Recta. Bobina.

					
ø 1,6x13 mm. Bobina "P" 90 m.	-	1	7830 W 16	8412372127858	
ø 2x12 mm. Bobina "P" 60 m.	-	1	7830 W 20	127865	
ø 3x16 mm. Bobina "G" 120 m.	-	1	7830 W 30	127872	
ø 4x19 mm. Bobina "G" 52 m.	-	1	7830 W 40	127889	
ø 5x21 mm. Bobina "G" 38 m.	-	1	7830 W 50	127896	
ø 6x24 mm. Bobina "G" 36 m.	-	1	7830 W 60	127902	
ø 7,6x35 mm. Bobina "G" 26 m.	-	1	7830 W 76	127919	








Cadena malla Genovesa. Recta. Caja cartón.

					
ø 1,6x13 mm. 200 m.	CA	1	7835 W 16	8412372127926	
ø 2x12 mm. 100 m.	CA	1	7835 W 20	127940	
ø 3x16 mm. 100 m.	CA	1	7835 W 30	127957	
ø 4x19 mm. 50 m.	CA	1	7835 W 40	127964	
ø 5x21 mm. 50 m.	CA	1	7835 W 50	127971	
ø 6x24 mm. 30 m.	CA	1	7835 W 60	127988	
ø 7,6x35 mm. 25 m.	CA	1	7835 W 76	127995	
ø 10x40 mm. 15 m.	CA	1	7835 W 100	128008	

3. Ferrería

3.1 Cadenas acero

Cadena malla Tirolesa. Torcida. Bobina.

				
ø 2x13 mm. Bobina "P" 70 m.	-	1	7830 W 12T	8412372128091
ø 2,5x15 mm. Bobina "P" 60 m.	-	1	7830 W 25T	128107
ø 3,4x18 mm. Bobina "G" 58 m.	-	1	7830 W 34T	128121








Cadena Victoria. Anudada. Bobina.

				
ø 2,5x35 mm. Bobina "P" 30 m.	-	1	7830 W 25V	8412372128169








Cadena seguridad Blue Chain. Malla recta tipo Genovesa. Baño de plástico flexible azul. Acero tratado.

				
ø 5x600 mm.	-	5	7833 W 560	8412372128756
ø 5x900 mm.	-	5	7833 W 590	128763
ø 5x1.200 mm.	-	5	7833 W 5120	128770
ø 7x900 mm.	-	5	7833 W 790	128787
ø 7x1.200 mm.	-	5	7833 W 7120	128794
ø 7x1.500 mm.	-	5	7833 W 7150	128800



Cadena seguridad Diamante. Malla recta, sección cuadrada anticizalla. Acero especial cementado. Funda azul termoplastificada.



				
ø 5x900 mm.	-	3	7834 W 3190	8412372128817
ø 5x1.200 mm.	-	3	7834 W 31120	128824
ø 5x1.500 mm.	-	3	7834 W 31150	128831
ø 7x900 mm.	-	3	7834 W 5190	128848
ø 7x1.200 mm.	-	3	7834 W 51120	128855
ø 7x1.500 mm.	-	3	7834 W 51150	128862










ehs

Anilla giratoria. Cincada.

				
∅ 6 mm. 23x90 mm. 1 unid.	DB	20	300 W 313	8412372730331


Anilla giratoria. Inoxidable. AISI 304.

				
∅ 5 mm. 20x86 mm. 1 unid.	DB	10	300 W 370	8412372730836
∅ 6 mm. 26x97 mm. 1 unid.	DB	10	300 W 371	730843

Anilla hembrilla. Rosca madera. Cincada.



ehs






				
Anilla ∅ 8x40 mm. Hembrilla ∅ 8x50 mm.	CA	5*	300 W 063	8412372150894
Anilla ∅ 10x45 mm. Hembrilla ∅ 10x70 mm.	CA	5*	300 W 064	150900

* Envases completos.



ehs

Casquillo giratorio con anilla.






				
30 mm.	CA	12*	281 C 30	8412372315880
40 mm.	CA	6*	281 C 40	315903

* Envases completos.








ehs






Eslabón unión. Con rosca. Galvanizado.

				
∅ 4 mm.	CA	100*	300 W 010	8412372349670
∅ 5 mm.	CA	100*	300 W 011	349687
∅ 6 mm.	CA	100*	300 W 07	129579
∅ 8 mm.	CA	50*	300 W 08	129586

Eslabón unión. Con rosca. Cincado.






				
∅ 4 mm. 2 unid.	DB	20	300 W 325	730416
∅ 5 mm. 2 unid.	DB	20	300 W 326	730423
∅ 6 mm. 2 unid.	DB	20	300 W 327	730430
∅ 7 mm. 1 unid.	DB	20	300 W 328	730447
∅ 8 mm. 1 unid.	DB	20	300 W 329	730454

Eslabón unión. Con rosca. Inoxidable. AISI 316.

				
∅ 4 mm. 2 unid.	DB	10	300 W 361	730744
∅ 5 mm. 2 unid.	DB	10	300 W 362	730751
∅ 6 mm. 1 unid.	DB	10	300 W 363	730768
∅ 7 mm. 1 unid.	DB	10	300 W 364	730775
∅ 8 mm. 1 unid.	DB	10	300 W 365	730782

* Envases completos.

Gancho tipo S. Galvanizado.






				
ø 2,5x30 mm.	CA	100 *	380 A 250	8412372005989
ø 3,0x33 mm.	CA	100 *	380 A 300	005996
ø 3,5x38 mm.	CA	100 *	380 A 350	006009
ø 4,0x40 mm.	CA	100 *	380 A 400	006016
ø 5,0x50 mm.	CA	100 *	380 A 500	006023
ø 6,0x60 mm.	CA	100 *	380 A 600	103135
ø 8,0x75 mm.	CA	100 *	380 A 800	129791
ø 4x35 mm. 6 unid.	DB	20	300 W 334	730492
ø 5x45 mm. 4 unid.	DB	20	300 W 335	730508
ø 6x55 mm. 2 unid.	DB	20	300 W 336	730515
ø 7x65 mm. 1 unid.	DB	20	300 W 337	730522

* Envases completos.



ehs®

Gancho elevación. Alta resistencia. Cincado.

				
Carga máx. 500 kg.	CA	5*	7474 W	8412372207963
Carga máx. 1.000 kg.	CA	2*	7474 W 1	319871
Carga máx. 2.000 kg.	CA	1	7474 W 2	319888

Gancho. Elevación con seguro. DIN 689.






				
Carga máx. 250 kg.	DB	10	300 W 312	8412372730324

* Envases completos.



ehs®

Grillete. Recto. Acero forjado galvanizado.

				
ø 3/16" 5 mm.	CA	25*	7535 A 3/16	8412372065815
ø 1/4" 6 mm.	CA	25*	7535 A 1/4	065822
ø 5/16" 8 mm.	CA	25*	7535 A 5/16	065839
ø 3/8" 10 mm.	CA	10*	7535 A 3/8	065846
ø 1/2" 12 mm.	CA	10*	7535 A 1/2	065853
ø 9/16" 14 mm.	CA	5*	7535 A 9/16	094075
ø 5/8" 16 mm.	CA	5*	7535 A 5/8	094082
ø 3/4" 20 mm.	CA	5*	7535 A 3/4	094099
ø 5 mm. 2 unid.	DB	10	300 W 20	129234

* Envases completos.








ehs®

3.1 Cadenas acero | Accesorios








ehs®

Grillete. Recto. Galvanizado.

				
∅ 5 mm. 4 unid.	DB	20	300 W 314	8412372731673
∅ 6 mm. 4 unid.	DB	20	300 W 315	730348
∅ 8 mm. 2 unid.	DB	20	300 W 316	730355
∅ 10 mm. 1 unid.	DB	20	300 W 317	730362

Grillete. Recto. Inoxidable. AISI 316.






				
∅ 4 mm. 2 unid.	DB	10	300 W 352	8412372730652
∅ 5 mm. 2 unid.	DB	10	300 W 353	730669
∅ 6 mm. 1 unid.	DB	10	300 W 354	730676
∅ 8 mm. 1 unid.	DB	10	300 W 355	730683
∅ 10 mm. 1 unid.	DB	10	300 W 356	730690

3.1 Cadenas decorativas



ehs®

Cadena Catedral. Sección cuadrada. Bobina.

				
Negra. □ 2x24 mm. Bobina "P" 30 m.	-	1	7831 W 250	8412372128503
Latonada. □ 2x24 mm. Bobina "P" 30 m.	-	1	7831 W 260	128510
Latonada. □ 4x43 mm. Bobina "P" 10 m.	-	1	7831 W 270	128527



ehs®






Cadena decoración doble torsión. Galvanizada. Paquete.

				
100 m.	PQTE	1	197 C 1	8412675120013



ehs®






Cadena Gourmette. Torcida. Bobina.

				
Latonada. ∅ 1,1x3,5 mm. Bobina "R" 25 m.	-	1	7832 W 40	8412372128565
Niquelada. ∅ 1,1x3,5 mm. Bobina "R" 25 m.	-	1	7832 W 50	128572
Latonada. ∅ 1,5x4 mm. Bobina "R" 25 m.	-	1	7832 W 60	128589
Niquelada. ∅ 1,5x4 mm. Bobina "R" 25 m.	-	1	7832 W 70	128596



ehs®






Cadena Oval. Sección circular lisa. Bobina.

				
Latonada. ∅ 3x17 mm. Bobina "P" 30 m.	-	1	7831 W 01	8412372128237
Negra. ∅ 3x17 mm. Bobina "P" 30 m.	-	1	7831 W 02	128244
Bronceada. ∅ 3x17 mm. Bobina "P" 30 m.	-	1	7831 W 30	128251

3. Ferrería






3.1 Cadenas decorativas

Cadena Panzer. Sección circular. Bobina.

					
Latonada. \varnothing 2,0x11 mm. Bobina "R" 15 m.	-	1	7832 W 80	8412372128602	
Niquelada. \varnothing 2,0x11 mm. Bobina "R" 15 m.	-	1	7832 W 100	128626	
Latonada. \varnothing 2,5x7 mm. Bobina "R" 10 m.	-	1	7832 W 110	128633	
Negra. \varnothing 2,5x7 mm. Bobina "R" 10 m.	-	1	7832 W 120	128640	
Niquelada. \varnothing 2,5x7 mm. Bobina "R" 10 m.	-	1	7832 W 130	128657	




Cadena Patent. Para sanitarios. Bobina.

					
Latón cromado. 0,5x19,6 mm. Bobina "R" 25 m.	-	1	7832 W 02	8412372128541	
Latón pulido. 0,35x12,5 mm. Bobina "R" 50 m.	-	1	7832 W 30	128558	








Cadena Recta. Sección cuadrada. Grabada. Bobina.

					
Bronceada. \square 2x16 mm. Bobina "P" 60 m.	-	1	7831 W 90	8412372128336	








Cadena Recta. Sección circular lisa. Bobina.

					
Blanca. \varnothing 2x15 mm. Bobina "P" 60 m.	-	1	7831 W 200	128442	
Latonada. \varnothing 3x20 mm. Bobina "P" 30 m.	-	1	7831 W 220	128459	
Negra. \varnothing 3x20 mm. Bobina "P" 30 m.	-	1	7831 W 230	128466	



Cadena Recta. Sección cuadrada torcida. Bobina.






					
Negra. \square 4x37 mm. Bobina "P" 20 m.	-	1	7831 W 50	8412372128275	
Bronceada. \square 4x37 mm. Bobina "P" 20 m.	-	1	7831 W 60	128282	
Latonada. \square 4x37 mm. Bobina "P" 20 m.	-	1	7831 W 70	128299	



3.1 Cadenas decorativas








Cadena Reloj. Sección circular lisa. Bobina.

					
Latonada. ø 1,1x7 mm. Bobina "R" 50 m.	-	1	7832 W 140	8412372128664	
Niquelada. ø 1,1x7 mm. Bobina "R" 50 m.	-	1	7832 W 150	128671	
Plomada. ø 1,1x7 mm. Bobina "R" 50 m.	-	1	7832 W 160	128688	
Latonada. ø 1,3x7,5 mm. Bobina "R" 25 m.	-	1	7832 W 170	128695	
Niquelada. ø 1,3x7,5 mm. Bobina "R" 25 m.	-	1	7832 W 180	128701	
Plomada. ø 1,3x7,5 mm. Bobina "R" 25 m.	-	1	7832 W 190	128718	
Latonada. ø 1,6x8 mm. Bobina "R" 25 m.	-	1	7832 W 200	128725	
Niquelada. ø 1,6x8 mm. Bobina "R" 25 m.	-	1	7832 W 210	128732	
Blanca. ø 1,6x8 mm. Bobina "R" 25 m.	-	1	7832 W 220	128749	






3.1 Cadenas plástico



Cadena plástico. Polietileno bicolor. Bobina.

					
ø 6x27 mm. Amarillo/Negro Bobina "G" 25 m.	-	1	7311 W 620	8412372128190	
ø 6x44 mm. Rojo/Blanco Bobina "G" 30 m.	-	1	7311 W 610	128206	
ø 8x33 mm. Rojo/Blanco Bobina "G" 25 m.	-	1	7311 W 810	128213	

Cadena plástico. Polietileno bicolor. Bolsa 25 m.

					
ø 5x30 mm. Rojo/Blanco	BSA	1	7311 C 510	8412372045541	
ø 6x39 mm. Rojo/Blanco	BSA	1	7311 C 610	045558	
ø 6x39 mm. Amarillo/Negro	BSA	1	7311 C 620	045565	
ø 8x49 mm. Rojo/Blanco	BSA	1	7311 C 810	045572	
ø 10x74 mm. Rojo/Blanco	BSA	1	7311 C 1010	045534	

Poste plástico cadena. Base con lastre de cemento. ø 4x90 cm.



					
Rojo/Blanco	-	4	7311 C 1	8412372093023	

3. Ferretería

3.1 Cadenas sanitario

Cadena sanitarios. Bolitas. Bobina.

Latón pulido. ø 3,2 mm. Bobina "R" 50 m.	-	1	7832 W 230	8412372181362	
Latón cromado. ø 3,6 mm. Bobina "R" 50 m.	-	1	7832 W 01	128534	



Cadena tapón lavabo. Accesorios. Latón niquelado.

2,5 mm. Bobina 50 m.	-	1	269 C 2.5	8427844525025	
3,2 mm. Bobina 50 m.	-	1	269 C 3.2	732027	
4 mm. Bobina 50 m.	-	1	269 C 4	940026	
Enganche inox ø 1,5 mm.	CA	100	269 C 11	088209	
Anilla llavero ø 18 mm.	CA	100	269 C 12	112201	
Enganche cadena 2,5 mm.	CA	100	269 C 13	175039	
Enganche cadena 3,2 mm.	CA	100	269 C 14	177200	
Enganche cadena 4 mm.	CA	100	269 C 15	179037	
Enganche unión 2,5 mm.	CA	100	269 C 16	176036	
Enganche unión 3,2 mm.	CA	100	269 C 17	178030	
Enganche unión 4 mm.	CA	100	269 C 18	180033	



3.1 Cadenas | Expositores

Soporte especial bobinas, cadenas y cuerdas. Para barras de fuerza grosor 2 cm.

Compuesto por: 2 soportes laterales 25 cm, 2 barras soporte bobinas.

Cada soporte admite: 1 bobina tipo "G" 3 bobinas tipo "P" ó 6 bobinas tipo "R"	-	1	7830 W	8412372498569



Gratuito por la compra de 175 €* en cadenas, cuerdas o cables.

* Promoción no acumulable a otras ofertas.

Expositor cadenas MX. Cada barra puede contener 4 bobinas tipo "P" o 1 bobina tipo "G" + 1 bobina tipo "P". Zona superior perforada para colocación de 6 tipos de accesorios para cadenas en blister.

8 barras 65 cm.	-	1	7830 W EX01	8412372145579

Gratuito por la compra de 500 €* en cadenas, cuerdas o cables.






* Promoción no acumulable a otras ofertas.



3.1 Cadenas de nieve



Cadena nieve. Forma rombo. Sistema de tensado automático.
Sección eslabón 3 mm. Maletín plástico de transporte.

				
Nº 40	CA	1	7099 W 14	8429296940005
Nº 50	CA	1	7099 W 15	950004
Nº 60	CA	1	7099 W 16	960003
Nº 70	CA	1	7099 W 17	970002
Nº 80	CA	1	7099 W 18	980001
Nº 90	CA	1	7099 W 19	990000

Equivalencias neumáticos						
	40	50	60	70	80	90
13"	155x13 155/80x13 165/70x13 175/65x13 185/60x13 195/55x13	165x13 165/80x13 175/70x13 185/70x13	175x13 175/80x13			
14"	165/60x14 165/65x14 175/60x14 185/50x14 195/45x14	165/70x14 175/65x14 185/55x14 185/60x14 195/55x14	165x14 165/75x14 165/80x14 175/70x14 185/65x14 195/60x14	175x14 175/75x14 175/80x14 185/70x14 195/65x14 205/60x14	195/70x14	185x14 195x14 185/80x14 195/80x14 205/70x14
15"	135x15 135/80x15 155/65x15	145x15 145/80x15 155/70x15 165/65x15 175/55x15 185/50x15 195/45x15	175/60x15 175/65x15 185/55x15 195/50x15	165x15 165/80x15 175/70x15 185/60x15 195/55x15 205/50x15 205/55x15	185/65x15 185/70x15 195/60x15 195/65x15 215/50x15 225/50x15	195/70x15 205/60x15 205/65x15 215/60x15
16"		195/40x16	185/50x16 195/45x16 205/40x16	185/55x16 195/50x16 205/45x16 215/40x16 225/40x16	195/55x16 205/50x16 215/45x16	195/60x16 205/55x16 215/50x16 225/45x16 225/50x16
17"				175/55x17 195/45x17 205/40x17	205/45x17 215/40x17	205/50x17 215/45x17 245/35x17
18"					215/35x18	215/40x18 225/35x18

3. Ferretería

3.1 Cadenas de nieve

Funda textil antideslizante para nieve. Modelo para vehículos turismos. Montaje rápido (2 minutos) en las ruedas de tracción. Confort en la conducción, sin vibraciones. Bolsa y par de guantes.



Funda textil " A "	-	1	7099 W 20	8429296000013
Funda textil " B "	-	1	7099 W 21	000020
Funda textil " C "	-	1	7099 W 22	000037
Funda textil " D "	-	1	7099 W 23	000044
Funda textil " E "	-	1	7099 W 24	000051
Funda textil " F "	-	1	7099 W 25	000068
Funda textil " G "	-	1	7099 W 26	000075
Funda textil " H "	-	1	7099 W 27	000082
Funda textil " I "	-	1	7099 W 28	000099
Funda textil " J "	-	1	7099 W 29	000105



Equivalencias neumáticos

	A	B	C	D	E	F	G	H	I	J
13"	175/70x13	155/80x13	165/80x13 185/70x13	175/80x13						
14"	165/65x14 175/60x14 195/55x14	165/70x14 175/65x14 185/60x14	175/70x14 185/65x14 195/60x14	165/75x14 195/65x14 205/60x14	165/80x14 175/75x14 185/70x14	175/80x14 185/75x14 195/70x14	195/75x14 205/70x14	185/80x14 215/70x14	195/80x14 205/75x14	205/80x14 215/75x14
15"	135/70x15 145/65x15 175/55x15 185/50x15 195/50x15	155/65x15 185/55x15 205/50x15	135/80x15 155/70x15 165/65x15 175/60x15 195/55x15 215/50x15	145/80x15 175/65x15 185/60x15 205/55x15 225/50x15	185/65x15 195/60x15	175/70x15 195/65x15 205/60x15 225/55x15	165/80x15 185/70x15 205/65x15 215/60x15	195/70x15 215/65x15 225/60x15	205/70x15 235/60x15	185/80x15 215/70x15 255/60x15
16"	205/40x16	195/45x16 215/40x16 225/40x16	185/50x16 205/45x16 215/45x16	185/55x16 195/50x16 205/50x16 225/45x16	195/55x16 215/50x16	205/55x16 225/50x16 245/45x16	195/60x16 215/55x16 235/50x16	195/65x16 205/60x16 225/55x16	175/75x16 205/65x16 215/60x16	175/80x16 185/75x16 215/65x16 225/60x16 245/55x16
17"			205/40x17 225/35x17	195/45x17 215/40x17 245/35x17	175/55x17 205/45x17 215/45x17 235/40x17	205/50x17 225/45x17 245/40x17 255/40x17	215/50x17 235/45x17	205/55x17 225/50x17 245/45x17 255/45x17 265/40x17	215/55x17 235/50x17	225/55x17 255/50x17
18"				215/35x18	225/35x18	215/40x18 245/35x18 255/35x18	225/40x18 235/40x18 265/35x18	215/45x18 225/45x18 245/40x18	235/45x18 255/40x18	245/45x18 265/40x18
19"						215/35x19	225/35x19 235/35x19 275/30x19	245/35x19	225/40x19 255/35x19	245/40x19
20"							225/30x20	235/30x20 245/30x20	225/35x20 235/35x20	



ehs®

Cordón algodón trenzado. Blanco. Plomada. Madeja retractilada. Bobina.

ø 5 mm x 10 m.	-	5	7665 C 31	8412372096321
ø 5 mm x 15 m.	-	5	7665 C 314	720127
ø 5 mm x 25 m.	-	5	7665 C 315	720134
ø 6 mm x 25 m.	-	5	7665 C 317	720172
ø 8 mm x 25 m.	-	5	7665 C 319	720165
ø 5 mm x 100 m.	-	5	7665 C 316	720158
ø 6 mm x 100 m.	-	5	7665 C 318	720141
ø 8 mm x 100 m.	-	5	7665 C 349	720189



ehs®

Cordón alimentación. 5 cabos. 100% algodón. Bobina retractilada.

ø 1 mm. 50 gr.	BSA	10	7665 C 166	8412372590065
ø 1 mm. 100 gr.	BSA	10	7665 C 165	590058



ehs®

Cordón polipropileno trenzado. Blanco. Alma interior 100% polipropileno (rieles cortinas). Bobina.

10 m.	BSA	10	7665 C 80	8412372096598
15 m.	BSA	10	7665 C 81	098226
20 m.	BSA	10	7665 C 82	098233
25 m.	BSA	10	7665 C 83	098240
200 m.	-	1	7665 C 84	098257

Cordón polipropileno trenzado. Blanco. Bobinas.

ø 3 mm. Bobina "P" 300 m.	-	1	7665 C 850	8412372133330



ehs®

Cuerda agrícola. 4 cabos. 50% poliéster/50% acrílica.

ø 8 mm x 100 m.	-	1	6820 C 1	8412372393604
ø 10 mm x 100 m.	-	1	6820 C 2	393611
ø 12 mm x 100 m.	-	1	6820 C 3	393635
ø 14 mm x 100 m.	-	1	6820 C 4	393642

Nuevo



ehs®






Cuerda cañamo refinado. Usos: Fontanería, yesaires, escayola, construcción, etc.

50 gr.	-	1	7665 C 370	8412372740095

3. Ferrería

3.1 Cordelería






Cuerda elástica. Cuerda trenzada, alma de goma alta calidad y camisa de poliéster.
Bobina.

					
ø 8 mm. 25 m.	-	1	7665 C 331	8412372720080	
ø 8 mm. 50 m.	-	1	7665 C 332	720097	
ø 4 mm. 200 m.	-	1	7665 C 327	720066	
ø 6 mm. 200 m.	-	1	7665 C 328	720073	
ø 8 mm. 100 m.	-	1	7665 C 329	720103	
ø 10 mm. 100 m.	-	1	7665 C 348	720110	



ehs®






Cuerda nilón trenzado. Media tenacidad (MT). Color blanco/verde. Bobina.

					
ø 4 mm. 10 m.	-	1	7665 C 350	8412372725429	
ø 4 mm. 15 m.	-	1	7665 C 351	725436	
ø 4 mm. 20 m.	-	1	7665 C 352	725443	
ø 4 mm. 25 m.	-	1	7665 C 333	720646	
ø 4 mm. 50 m.	-	1	7665 C 334	720677	
ø 4 mm. 100 m.	-	1	7665 C 335	720738	
ø 6 mm. 10 m.	-	1	7665 C 353	725450	
ø 6 mm. 15 m.	-	1	7665 C 354	725467	
ø 6 mm. 20 m.	-	1	7665 C 355	725474	
ø 6 mm. 25 m.	-	1	7665 C 336	720653	
ø 6 mm. 50 m.	-	1	7665 C 337	720684	
ø 6 mm. 100 m.	-	1	7665 C 338	720745	
ø 8 mm. 25 m.	-	1	7665 C 339	720660	
ø 8 mm. 50 m.	-	1	7665 C 340	720691	
ø 8 mm. 100 m.	-	1	7665 C 341	720752	
ø 10 mm. 50 m.	-	1	7665 C 342	720707	
ø 10 mm. 100 m.	-	1	7665 C 343	720769	
ø 12 mm. 50 m.	-	1	7665 C 344	720714	
ø 12 mm. 100 m.	-	1	7665 C 345	720776	
ø 14 mm. 50 m.	-	1	7665 C 346	720721	
ø 14 mm. 100 m.	-	1	7665 C 347	720783	








ehs®

Cuerda nilón trenzado. Alta tenacidad. Blanco-azul/naranja. Madeja retractilada.

					
ø 4 mm x 10 m.	BSA	5	7665 C 7	8412372328460	
ø 4 mm x 20 m.	BSA	5	7665 C 8	328477	
ø 6 mm x 15 m.	BSA	5	7665 C 91	122648	



Cuerda nilón trenzado. Alta tenacidad. Blanco-azul/naranja. Madeja retractilada.

					
ø 6 mm. Bobina "P" 75 m.	-	2	7665 C 920	8412372133422	
ø 8 mm. Bobina "G" 100 m.	-	1	7665 C 930	133439	
ø 10 mm. Bobina "G" 100 m.	-	1	7665 C 940	133446	
ø 12 mm. Bobina "G" 75 m.	-	1	7665 C 950	133453	






ehs®

Nuevo



ehs®

Cuerda nilón/poliéster mate torcida. Rollo recontrilado. Usos: deportes, amarre, industria, pesca, construcción, ganadería etc.






					
ø 8 mm. 100 m.	-	1	7665 C 371	8412372740101	
ø 10 mm. 100 m.	-	1	7665 C 372	740118	
ø 12 mm. 100 m.	-	1	7665 C 373	740125	

Nuevo



ehs®






Cuerda trenzada poliéster. Alta tenacidad, fluorescente, ø 3 mm. Bobina 50 m. Usos: náutica, espeleología, pesca, deportes, etc.

					
Naranja con amarillo	-	1	7665 C 360	8412372725535	
Amarillo con negro	-	1	7665 C 361	725542	
Naranja con negro	-	1	7665 C 362	725559	
Rojo con amarillo	N	-	1	7665 C 363	740026
Azul con rojo	N	-	1	7665 C 364	740033

Nuevo



Cuerda trenzada poliéster granete. Madeja recontrilada. Usos: bricolage, pesca, construcción, paquetería, juegos, trabajos manuales, ganadería etc.

					
ø 5 mm. 10 m.	BSA	5	7665 C 365	8412372740040	
ø 5 mm. 15 m.	BSA	5	7665 C 366	740057	
ø 5 mm. 20 m.	BSA	5	7665 C 367	740064	
ø 5 mm. 25 m.	BSA	5	7665 C 368	740071	
ø 5 mm. 100 m.	-	1	7665 C 369	740088	

Cuerda plástico forrado. Madeja recontrilada.








ehs®

					
ø 5 mm x 10 m. Blanco	BSA	5	7665 C 70	8412372096536	
ø 5 mm x 10 m. Verde	BSA	5	7665 C 71	096543	
ø 5 mm x 15 m. Blanco	BSA	5	7665 C 72	096550	
ø 5 mm x 15 m. Verde	BSA	5	7665 C 73	096567	
ø 5 mm x 20 m. Blanco	BSA	5	7665 C 74	096574	
ø 5 mm x 20 m. Verde	BSA	5	7665 C 75	096581	
ø 4 mm x 100 m. Blanco. Bobina	-	1	7665 C 117	328644	
ø 4 mm x 100 m. Verde. Bobina	-	1	7665 C 118	328651	
ø 5 mm x 100 m. Blanco. Bobina	-	1	7665 C 119	328668	
ø 5 mm x 100 m. Verde. Bobina	-	1	7665 C 120	328675	



Cuerda plástico trenzado. ø 4 mm. Blanco/verde. Madeja recontrilada.



ehs®

					
10 m.	BSA	5	7665 C 113	8412372328569	
15 m.	BSA	5	7665 C 114	328576	
20 m.	BSA	5	7665 C 115	328583	
200 m. Bobina	-	1	7665 C 116	328590	






Cuerda plástico polietileno. ø 5 mm. 4 cabos. Madeja retractilada.

					
10 m. Blanco.	BSA	5	7665 C 35	8412372096338	
10 m. Verde.	BSA	5	7665 C 36	096345	
10 m. Marrón.	BSA	5	7665 C 310	719862	
15 m. Blanco.	BSA	5	7665 C 37	096352	
15 m. Verde	BSA	5	7665 C 38	096369	
15 m. Marrón.	BSA	5	7665 C 311	719879	
20 m. Blanco.	BSA	5	7665 C 39	096376	
20 m. Verde.	BSA	5	7665 C 40	096383	
20 m. Marrón.	BSA	5	7665 C 312	719886	
100 m. Blanco. Bobina	-	1	7665 C 45	096390	
100 m. Verde. Bobina	-	1	7665 C 46	096406	
100 m. Marrón. Bobina.	-	1	7665 C 313	719893	



ehs®






Cuerda poliamida trenzada. ø 4 mm. Blanco. Madeja retractilada.

					
10 m.	BSA	5	7665 C 41	8412372328613	
20 m.	BSA	5	7665 C 42	328620	
200 m. Bobina	-	1	7665 C 43	328637	



ehs®

Cuerda polipropileno trenzado. ø 4 mm. Blanco/verde. Madeja retractilada.

					
10 m.	BSA	5	7665 C 50	8412372096413	
15 m.	BSA	5	7665 C 51	096420	
20 m.	BSA	5	7665 C 52	096437	
200 m. Bobina	-	1	7665 C 68	328606	



ehs®

Cuerda rayón 1ª brillante. Torcido a 3 cabos. Bobina retractilada. Peso 600 gr.

					
ø 2,6 mm. Nº 7x3.	BSA	28	7665 C 103	8412372209868	



ehs®

Nuevo



ehs






Cuerda sintética. 100% polimérico con protección UV. Usos: instalación invernaderos, cercada ganado, tendaderos, entutorado de frutales, etc.

				
100 m.	-	1	7665 C 374	8412372740132



ehs






Cuerda sisal. Fibra natural. 2 cabos. Bobina retractilada.

				
100 gr.	BSA	5	7665 C 10	8412372096208
200 gr.	BSA	5	7665 C 11	096215
400 gr.	BSA	1	7665 C 12	096239
750 gr.	BSA	1	7665 C 306	719909



ehs

Cuerda sisal. Fibra natural. Rollo retractilado.

				
ø 6 mm x 10 m.	-	1	7665 C 15	8412372096222
ø 6 mm x 20 m.	-	1	7665 C 16	096246
ø 8 mm x 10 m.	-	1	7665 C 17	096253
ø 8 mm x 20 m.	-	1	7665 C 18	096260
ø 8 mm x 100 m.	-	1	7665 C 356	8412372725566
ø 10 mm x 10 m.	-	1	7665 C 19	096277
ø 10 mm x 20 m.	-	1	7665 C 20	096284
ø 10 mm x 100 m.	-	1	7665 C 357	725573
ø 12 mm x 15 m.	-	1	7665 C 106	328279
ø 12 mm x 25 m.	-	1	7665 C 108	328293
ø 12 mm x 100 m.	-	1	7665 C 358	725580
ø 14 mm x 25 m.	-	1	7665 C 110	328316
ø 14 mm x 100 m.	-	1	7665 C 359	725597
ø 16 mm x 25 m.	-	1	7665 C 111	328323
ø 18 mm x 25 m.	-	1	7665 C 112	328392



ehs






Cuerda sisal. Fibra Natural. Bobina.

				
ø 8 mm. Bobina "G" 100 m.	-	1	7665 C 220	8412372133392

3. Ferretería

3.1 Cordelería






Hilo algodón torcido. ø aprox. 1,70 mm. 3 cabos. Blanco. Bobina retractilada.

				
60 cm.	BSA	5	7665 C 55	8412372096444
100 cm.	BSA	5	7665 C 56	096451
200 cm.	BSA	5	7665 C 57	096468



ehs®






Hilo fibra natural. Pulido. Bobina retractilada.

				
50 gr. N°10	BSA	5	7665 C 27	8412372098264
100 gr. N°10	BSA	5	7665 C 28	098295
200 gr. N°10	BSA	5	7665 C 309	719954
50 gr. N°6	BSA	5	7665 C 304	719923
100 gr. N°6	BSA	5	7665 C 305	719930
200 gr. N°6	BSA	5	7665 C 308	719947
50 gr. N°4	BSA	5	7665 C 25	096291
100 gr. N°4	BSA	5	7665 C 26	096307
200 gr. N°4	BSA	5	7665 C 307	719916



ehs®






Hilo nilón. Alta resistencia. Carrete 100 m.

				
ø 0,35 mm.	BSA	18	7665 C 96	8412372186336
ø 0,45 mm.	BSA	18	7665 C 97	186350
ø 0,70 mm.	BSA	18	7665 C 300	719961



ehs®

Hilo polipropileno. ø aprox. 1,05 mm. 3 cabos. Blanco. Bobina retractilada.

				
50 gr.	BSA	5	7665 C 60	8412372096475
100 gr.	BSA	5	7665 C 61	096482
200 gr.	BSA	5	7665 C 62	096499



ehs®

3.1 Cordelería



ehs®






Hilo polipropileno trenzado 8842. ø aprox. 1,70 mm. Bobina retractilada.

				
50 m. Verde	BSA	5	7665 C 1	8412372328484
50 m. Blanco	BSA	5	7665 C 63	098271
100 m. Verde	BSA	5	7665 C 2	328491
100 m. Blanco	BSA	5	7665 C 64	098288
50 m. Rojo	BSA	5	7665 C 3	328514
100 m. Rojo	BSA	5	7665 C 4	328538
50 m. Amarillo	BSA	5	7665 C 5	328545
100 m. Amarillo	BSA	5	7665 C 6	328552
50 m. Azul	BSA	5	7665 C 301	719978
100 m. Azul	BSA	5	7665 C 302	719985



ehs®






Hilo rafia. ø aprox. 2 mm. Blanco. Bobina retractilada.

				
100 gr.	BSA	1	7665 C 65	8412372096505
200 gr.	BSA	1	7665 C 66	096512
400 gr.	BSA	1	7665 C 67	096529
750 gr.	BSA	1	7665 C 303	719992

3.1 Llaveros








Llavero. Fleje plano, extrafuerte. Acero niquelado.

				
22x28 mm.	CA	200 *	2906 C 22X28	8412372366233
24x30 mm.	CA	200 *	2906 C 24X30	366240
26x33 mm.	CA	200 *	2906 C 26X33	366257

* Envases completos.



Llavero. Redondo. Acero niquelado.

				
20 mm.	CA	200 *	482 C 20	8412372002513
35 mm.	CA	200 *	482 C 35	002551

* Envases completos.



Llavero bolitas. Acero inoxidable.

				
15 cm.	CA	50 *	484 C	8427844157929

* Envases completos.

3. Ferretería

3.1 Mosquetones

Mosquetón. Anilla giratoria. Cierre tipo tijera. Niquelado. \varnothing interior anilla 9 mm.

				
79 mm.	CA	25*	534 C 79	8412372006832

* Envases completos.

ehs[®]



Mosquetón. Anilla giratoria. Cierre tipo tijera. Niquelado. \varnothing interior anilla 9 mm.





				
60 mm.	CA	25*	536 C 63	8412372006856

* Envases completos.

ehs[®]








Mosquetón Panic. Anilla giratoria. Niquelado.

				
100 mm. \varnothing interior anilla 30 mm.	-	5*	549 C 30	8412372082904

* Envases completos.








Mosquetón. Llavero incluido. Aluminio anodizado color.

				
40 mm.	CA	25*	7426 W 40	8412372207864
50 mm.	CA	25*	7426 W 50	207871
60 mm.	CA	25*	7426 W 60	207888

* Envases completos.



Mosquetón. Torniquete. Niquelado.

				
30 mm.	CA	25*	528 C 30	8412372006702
40 mm.	CA	25*	528 C 40	006719
50 mm.	CA	25*	528 C 50	006726
60 mm.	CA	25*	528 C 60	006733
70 mm.	CA	25*	528 C 70	006740
80 mm.	CA	25*	528 C 80	006757
90 mm.	CA	25*	528 C 90	006764
100 mm.	CA	25*	528 C 100	006696

* Envases completos.






ehs[®]










ehs[®]






Mosquetón bombero. Galvanizado.

				
40 mm.	CA	30*	550 C 40	8412372447468
50 mm.	CA	30*	550 C 50	089095
60 mm.	CA	30*	550 C 60	082898
70 mm.	CA	30*	550 C 70	094358
80 mm.	CA	30*	550 C 80	082881
100 mm.	CA	20*	550 C 100	082874
120 mm.	CA	10*	550 C 120	447475

Mosquetón bombero. Cincado.

				
ø 5x50 mm. 2 unid.	DB	20	300 W 318	8412372730379
ø 6x60 mm. 2 unid.	DB	20	300 W 319	730386
ø 7x70 mm. 1 unid.	DB	20	300 W 320	730393
ø 8x80 mm. 1 unid.	DB	20	300 W 321	730409

Mosquetón bombero. Inoxidable. AISI 316.






				
ø 5x50 mm. 1 unid.	DB	10	300 W 357	8412372730706
ø 6x60 mm. 1 unid.	DB	10	300 W 358	730713
ø 7x70 mm. 1 unid.	DB	10	300 W 359	730720
ø 8x80 mm. 1 unid.	DB	10	300 W 360	730737

* Envases completos.



ehs[®]

Mosquetón bombero. Torniquete. Cincado.






				
60 mm.	CA	25 *	552 C 60	8412372208205
70 mm.	CA	35 *	552 C 70	094341
80 mm.	CA	25 *	552 C 80	094334

* Envases completos.



ehs[®]

Mosquetón bombero. Tuerca cierre. Galvanizado.






				
60 mm.	CA	25*	7439 W 60	8412372207895
70 mm.	CA	25*	7439 W 70	447529
80 mm.	CA	25*	7439 W 80	207901
100 mm.	CA	10*	7439 W 100	447536

* Envases completos.

3. Ferretería

3.1 Mosquetones

Mosquetón bombero. Cincado con seguro.






				
∅ 6x60 mm. 2 unid.	DB	20	300 W 322	8412372730461
∅ 7x70 mm. 1 unid.	DB	20	300 W 323	730478
∅ 8x80 mm. 1 unid.	DB	20	300 W 324	730485



ehs[®]

3.1 Pasadores

Pasador anilla. Acero cincado.






				
∅ 6 mm.	CA	100*	301 W 1	8412372319635
∅ 7 mm.	CA	80*	301 W 2	319659
∅ 8 mm.	CA	80*	301 W 3	319666
∅ 9 mm.	CA	50*	301 W 4	319673
∅ 10 mm.	CA	50*	301 W 5	319680
∅ 11 mm.	CA	50*	301 W 6	319697



ehs[®]

* Envases completos.

Pasador Beta. Acero cincado.

				
∅ 2x50 mm.	CA	100*	300 W 057	8412372150825
∅ 3x67 mm.	CA	100*	300 W 058	150832
∅ 4x82 mm.	CA	100*	300 W 059	150849
∅ 5x98 mm.	CA	50*	300 W 060	150856
∅ 6x105 mm.	CA	50*	300 W 061	150863








ehs[®]

* Envases completos.

3.1 Poleas

Polea tendadero. Rueda metálica ∅ 40 mm. Con guarda.

				
Espiga rosca madera	CA	25*	624 B 1	8422357012116
Espiga tuerca 6x40 mm.	CA	25*	624 B 2-40	012215
Espiga tuerca 6x60 mm.	CA	25*	624 B 2-60	012222
Espiga rosca madera 40 mm.	DB	12	624 B 1B	8412372716915
Espiga tuerca 40 mm.	DB	12	624 B 2B	716922








EHL[®]

* Envases completos.



EHL

Polea tendedero. Rueda nilón ø 40 mm. Con guarda.






					
Espiga rosca madera	CA	25*		606 B 54/1	
Espiga tuerca	CA	25*		606 B 54/2	
Espiga rosca madera. 2 unid.	DB	12		606 B	8412372716748
Espiga tuerca. 2 unid.	DB	12		606 B1	716755

* Envases completos.



EHL

Polea tendedero. Rueda nilón ø 40 mm. Sin guarda.






					
Espiga tuerca	CA	25*		590 B 2	
Espiga tuerca. 2 unid.	DB	12		590 B 2B	8412372716908

* Envases completos.

3. Ferretería

3.2 Accesorios armario






Barra armario. Redonda. Hierro cromado.

				
ø 19 mmx1,0 m.	-	15*	773 C 1	8428278040023
ø 19 mmx1,5 m.	-	15*	773 C 1.5	040030
ø 19 mmx2,0 m.	-	15*	773 C 2	040047

* Envases completos.








Barra armario. Ovalada 25x15 mm. Metálica.

				
1,0 m. Cromo	-	15*	709 C 1C	8428278330025
1,5 m. Cromo	-	15*	709 C 1.5C	330032
2,0 m. Cromo	-	15*	709 C 2C	330049
1,0 m. Latonada	-	15*	709 C 1L	340024
1,5 m. Latonada	-	15*	709 C 1.5L	340031
2,0 m. Latonada	-	15*	709 C 2L	340048

* Envases completos.








Pasador de armario. Altura 15 cm.

				
Dorado	DB	10	111 D 310	8412372722930
Niquelado	DB	10	111 D 311	722947



EHL

Soporte barra armario. Ovalado, barra 25x15 mm.


				
1. Cromado. Lateral armario	CA	100 *	706 D 1	8431488752518
Latonado. Lateral armario	CA	100 *	706 D 2	752525
2. Cromado. Intermedio	CA	50 *	706 D 3	732510
Latonado. Intermedio	CA	50 *	706 D 4	732527
3. Cromado. Tapa	CA	50 *	706 D 5	742519
Latonado. Tapa	CA	50 *	706 D 6	742526
1. Niquelado. Lateral. Con tornillos. 2 unid.	DB	10	111 D 255	8412372722107
Latonado. Lateral. Con tornillos. 2 unid.	DB	10	111 D 256	722114
2. Niquelado. Intermedio. Con tornillos. 2 unid.	DB	10	111 D 257	722121
Latonado. Intermedio. Con tornillos. 2 unid.	DB	10	111 D 258	722138

* Envases completos.



EHL

3.2 Accesorios armario



Soporte barra armario. Redondo \varnothing 19 mm.

1. Cromado. Intermedio	CA	50*	700 D 1	8431488711911	
Latonado. Intermedio	CA	50*	700 D 2	8428278190056	
2. Cromado. Tapa	CA	50*	700 D 3	190032	
Latonado. Tapa	CA	50*	700 D 4	190063	

* Envases completos.



Soporte barra armario. Redondo. Intermedio, altura graduable. Hierro bicromatado.

\varnothing 16 mm.	CA	24*	716 D	8412372008591	
\varnothing 21 mm.	CA	24*	716 D 1	008607	

* Envases completos.



Soporte barra armario. Ovalado, estampado. Bicromatado.

\varnothing 20 mm.	CA	250*	728 D 18	8412372068199	

* Envases completos.



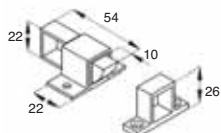
Soporte barra armario. Redondo, estampado. Latonado.

Barras \varnothing 20/22 mm.	CA	100*	704 D 20	8431488752570	

* Envases completos.

3.2 Accesorios carpintería aluminio

Nuevo



Cierre para ventana. Para ventanas y puertas abatibles.

Plano. Blanco.	BSA	10*	5174 D 1	8422588072613	
Plano. Negro.	BSA	10*	5174 D 2	072620	
Boca 4 mm. Blanco.	BSA	10*	5175 D 1	072668	
Boca 4 mm Negro.	BSA	10*	5175 D 2	072675	

* Envases completos

3. Ferretería

3.2 Accesorios carpintería aluminio

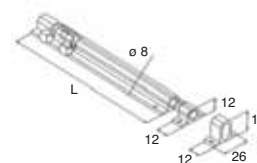
Manilla 2080. Especial carpintería aluminio. Aluminio fundido. Cuadradillo 8 mm. Juego con escudo y muelle.

Blanco	138x47xh73 mm.	BSA	10	5206 D 2080	8422588073054
Negro	138x47xh73 mm.	BSA	10	5206 D 2080-1	073061



Pasador. Aluminio anodizado.

Dorado	50 mm.	CA	20	5206 D 50-1	8412372194980
Dorado	100 mm.	CA	20	5206 D 100-1	195062
Dorado	200 mm.	CA	20	5206 D 200-1	195147
Lacado blanco	50 mm.	CA	20	5206 D 50-3	195000
Lacado blanco	80 mm.	CA	20	5206 D 75-3	195048
Lacado blanco	100 mm.	CA	20	5206 D 100-3	195086
Lacado blanco	200 mm.	CA	20	5206 D 200-3	195161
Plata	50 mm.	CA	20	5206 D 50	194973
Plata	80 mm.	CA	20	5206 D 75	195017
Plata	100 mm.	CA	20	5206 D 100	195055
Plata	150 mm.	CA	20	5206 D 150	195093
Plata	200 mm.	CA	20	5206 D 200	195130
Plata	250 mm.	CA	20	5206 D 250	195178

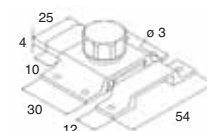


Pasador cruz para puertas y ventanas mod. 250.

Blanco.		CA	20	5173 D 1	8422588071876
Negro.		CA	20	5173 D 2	071883



Nuevo

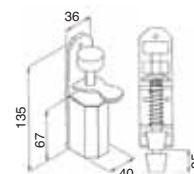


Pedal retenedor puerta. Para puertas de aluminio y madera.

Blanco.		CA	10	5176 D 1	8422588072811
Negro.		CA	10	5176 D 2	072828



Nuevo

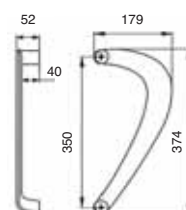


Tirador puerta Mod. Austral. Para puertas de aluminio, cristal y madera.

Blanco. Derecha.		CA	2*	5178 D 1	8422588086351
Negro. Derecha.		CA	2*	5178 D 2	086368
Blanco. Izquierda.		CA	2*	5178 D 3	086375
Negro. Izquierda.		CA	2*	5178 D 4	086382



Nuevo



* Envase completo.



Cajetín empotrable enrollador persiana. Plástico.

170 mm.		CA	8 *	1243 D	8412372736562

* Envases completos.



Cinta persiana. Rollo 50 m.

Gris. Ancho 14 mm.		CA	2*	5299 D 1	8424572000268
Beige/marrón. Ancho 18 mm.		CA	2*	1242 D 1	010915
Gris. Ancho 22 mm.		CA	2*	1242 D	000961

* Envases completos.



Cinta persiana.

Beige 6 m x 18 mm.		-	25	1242 D 4	8412372720929
Gris/marrón 5 m x 22 mm.		-	25	1240 D 5	180907
Gris/marrón 6 m x 22 mm.		-	25	1240 D 6	180891

Cinta persiana. Color gris.

5 m x 22 mm.		-	25	1242 D 5	8412372180884
6 m x 22 mm.		-	25	1242 D 6	180877

Cinta persiana mini. Color gris.

5 m x 14 mm.		-	25	5299 D 5	8412372180914



Disco metálico. Espiga ø 12 mm. Para cinta 22 mm.

ø 150 mm.		BSA	1	1238 D 6	8412372736500
ø 180 mm.		BSA	1	1238 D 7	736517



Enrollador persiana. Cincado. Cinta 22 mm.






Enrollador sin placa. 4-5 m.		CA	10	1236 D 1	8412372185735
Enrollador + placa inox. 4-5 m.		DB	6 *	111 D 359	729212

* Envases completos

3. Ferretería

3.2 Accesorios persiana






Enrollador persiana. Plástico blanco. Cinta 22 mm.

				
A: 170 mm.	CA	10	1243 D 1	8412372185759
A: 139 mm.	CA	10	1243 D 2	185742
A: 170 mm.	DB	6*	111 D 362	728819
A: 139 mm.	DB	6*	111 D 363	728826



* Envases completos






Enrollador persiana abatible Mod. Eurosax. Plástico ABS.

				
1. Blanco. Cinta bicolor 20 mm.	CA	10	1252 D 5	8412372185780
1. Marfil. Cinta beige 20 mm.	CA	10	1252 D 6	185773
2. Blanco. Cinta gris 18 mm.	DB	6*	111 D 372	729298
2. Blanco. Cinta 22 mm no incluida.	DB	6*	111 D 361	729199



* Envases completos






Enrollador persiana abatible. Mod. Mini. Plástico.

				
Blanco. Cinta gris 14 mm.	CA	10	1252 D 1	8412372185803
Marfil. Cinta gris 14 mm.	CA	10	1252 D 2	185797
Blanco. Cinta beige 18 mm.	CA	10	1252 D 7	736524
Blanco. Cinta gris 18 mm.	CA	10	1252 D 8	736531
Blanco. Cinta gris 14 mm incluida	DB	6*	111 D 360	728796



* Envases completos






Enrollador persiana universal. Cajetín con pivote y recogedor de empotrar. Compacto. Cinta 14 mm.

				
Placa blanca Cinta gris	CA	10	1243 D 3	8412372185766
Placa blanca Cinta gris	DB	6*	111 D 364	728833



* Envases completos

Placa enrollador persiana. Aluminio lacado.

				
Plata	BSA	10*	1237 D 1	8412372185728
Blanca	BSA	10*	1237 D 2	185711



* Envases completos.

3.2 Accesorios persiana



Placa cubrepoleas guía persiana. Plástico. Para cinta 22 mm.

Blanco.		BSA	6 *	1253 D 3	8412372736579

*Envases completos.



EHL

Placa cubrepoleas persiana. Aluminio lacado.

Plata		BSA	10 *	1237 D 6	8412372198711
Blanco		BSA	10 *	1237 D 7	198728
Dorado		BSA	10 *	1237 D 8	198742
Bronce		BSA	10 *	1237 D 9	198735

* Envases completos.



EHL

Polea guía persiana enrollable.

1. Orientable. Muelle. Cinta 14 mm.		BSA	6 *	1253 D 2	8412372736548
2. Dos rodillos plástico. Cinta 22 mm.		BSA	10 *	1253 D	014660
2. Dos rodillos metal. Cinta 22 mm.		BSA	10 *	1253 D 1	198674
2. Dos rodillos plástico. Cinta 22 mm.		DB	16 *	111 D 365	728840

* Envases completos.



Polea guía persiana alicantina. Metálica.

-		BSA	10 *	1257 D 1	8412372198636

* Envases completos.

Nuevo



EHL

Seguro persiana. 120 mm.






Blanco		CA	12 *	1238 D 8	8426008429216
Cromado		CA	12 *	1238 D 9	429223
Blanco. 2 unids.	N	DB	6	111 D 398	8412372242105
Cromado. 2 unids.	N	DB	6	111 D 399	242112

* Envases completos.

3. Ferretería

3.2 Accesorios persiana






Soportes persiana enrollable.

				
1. Soporte de roldanas	BSA	10 *	1238 D	8412372736470
2. Soporte U Cataluña "F"	BSA	10 *	1238 D 4	736487
2. Soporte U Cataluña "F" Especial	BSA	10 *	1238 D 5	736494
3. Soporte U con pincho	BSA	10 *	1238 D 1	198667
4. Soporte con rodamiento	BSA	10 *	1238 D 3	198643

* Envases completos.



Tope persiana enrollable. Plástico. Con tornillo y arandela.






				
Blanco. 40 mm.	BSA	25 *	5259 D BL	8412372185490
Blanco. 60 mm.	BSA	25 *	5259 D 1-BL	185513
Marfil. 40 mm.	BSA	25 *	5259 D	033616
Marfil. 60 mm.	BSA	25 *	5259 D 1	033623
Marrón. 40 mm.	BSA	25 *	5259 D M	729274
Marrón. 60 mm.	BSA	25 *	5259 D 2	729281
Marfil. 40 mm. 2 unid.	DB	16	111 D 367	729229
Blanco. 40 mm. 2 unid.	DB	16	111 D 366	729205
Marrón. 40 mm. 2 unid.	DB	16	111 D 370	729250
Marfil. 60 mm. 2 unid.	DB	16	111 D 369	729243
Blanco. 60 mm. 2 unid.	DB	16	111 D 368	729236
Marrón. 60 mm. 2 unid.	DB	16	111 D 371	729267

* Envases completos.



EHL®






Torno persianas. Empotrable. 40 kg. Caja, placa, mecanismo, manivela y tornillos incluidos.

				
Placa aluminio. Plata	CA	1	1254 D 1	8412372198704
Placa aluminio. Blanco	CA	1	1254 D 2	198698



3.2 Aldabillas

Aldabilla. Doble hembrilla. Cincada.

				
40 mm.	CA	100*	2408 K 3X40	8412172056273
50 mm.	CA	100*	2408 K 3,5X50	562705
60 mm.	CA	75*	2408 K 3,5X60	562712
75 mm.	CA	50*	2408 K 4X75	562569
100 mm.	CA	50*	2408 K 4X100	562576
120 mm.	CA	50*	2408 K 4,5X120	562583
140 mm.	CA	25*	2408 K 5X140	562729
50 mm. 4 unid.	DB	10	111 D 298	8412372722664
75 mm. 4 unid.	DB	10	111 D 299	722671
100 mm. 4 unid.	DB	10	111 D 300	722688
120 mm. 4 unid.	DB	10	111 D 301	722695






* Envases completos.



3.2 Asas




Asa abatible. Hierro cincado.






				
100 mm.	CA	10*	1349 D 1	8432565207013
120 mm.	CA	10*	1349 D 2	207037
105 mm. Reforzada	CA	10*	1338 D 1	207051

* Envase completo.

3.2 Bisagras









Bisagra Mod. 553. Cincada.

				
30x30 mm.	CA	24*	940 D 30X30	8428366020562
40x40 mm.	CA	24*	940 D 40X40	020579
50x50 mm.	CA	24*	940 D 50X50	020593
60x60 mm.	CA	24*	940 D 60X60	020616
70x60 mm.	CA	24*	940 D 70X60	020630
70x70 mm.	CA	24*	940 D 70X70	020647
80x80 mm.	CA	24*	940 D 80X80	020678
90x90 mm.	CA	24*	940 D 90X90	020692
100x100 mm.	CA	24*	940 D 100X100	020722
30x30 mm. Con tornillos. 2 unid.	DB	12	111 D 327	8412372723111
40x40 mm. Con tornillos. 2 unid.	DB	12	111 D 328	723128
50x50 mm. Con tornillos. 2 unid.	DB	12	111 D 329	723135
60x60 mm. Con tornillos. 2 unid.	DB	12	111 D 330	723142
70x70 mm. Con tornillos. 2 unid.	DB	12	111 D 331	723159
80x80 mm. Con tornillos. 2 unid.	DB	12	111 D 332	723166






* Envases completos.




Bisagra Mod. 5005. Cincada.






				
3/4"	CA	24*	1309 D 0.75	8429352007246
1"	CA	24*	1309 D 1	007253
1,1/4"	CA	24*	1309 D 1.25	007260
1,1/2"	CA	24*	1309 D 1.5	007277
1,3/4"	CA	24*	1309 D 1.75	007284
2"	CA	24*	1309 D 2	007291
2,1/4"	CA	24*	1309 D 2.25	007307
2,1/2"	CA	24*	1309 D 2.5	007314
3/4" Con tornillos. 4 unid.	DB	10	111 D 2-20	8412372243428
1" Con tornillos. 4 unid.	DB	10	111 D 2-21	243411
1,1/4" Con tornillos. 4 unid.	DB	10	111 D 2-51	261668
1,1/2" Con tornillos. 2 unid.	DB	10	111 D 2-22	243404
1,3/4" Con tornillos. 2 unid.	DB	10	111 D 2-52	261712
2" Con tornillos. 2 unid.	DB	10	111 D 2-23	243398
2,1/4" Con tornillos. 2 unid.	DB	10	111 D 2-53	261743
2,1/2" Con tornillos. 2 unid.	DB	10	111 D 2-54	261750

Bisagra Mod. 5005. Latonada.

				
1"	CA	24*	1310 D 1	8423435553026
1,1/4"	CA	24*	1310 D 1.25	553033

* Envases completos.

Bisagra Mod. 5002. Cincada.






				
3/4"	CA	24 *	1307 D 0.75	8423435524019
1"	CA	24 *	1307 D 1	524026
1,1/4"	CA	24 *	1307 D 1.25	524033
1,1/2"	CA	24 *	1307 D 1.5	524040
1,3/4"	CA	24 *	1307 D 1.75	524057
2"	CA	24 *	1307 D 2	524064
3/4" Con tornillos. 4 unid.	DB	10	111 D 2-16	8412372243268
1" Con tornillos. 4 unid.	DB	10	111 D 2-17	243275
1,1/4" Con tornillos. 4 unid.	DB	10	111 D 2-49	261606
1,1/2" Con tornillos. 2 unid.	DB	10	111 D 2-18	243282
1,3/4" Con tornillos. 2 unid.	DB	10	111 D 2-50	261613
2" Con tornillos. 2 unid.	DB	10	111 D 2-19	243435

* Envases completos.



EHL

Bisagra Mod. 207. Final alto. Latonada.






				
35x30 mm.	CA	24 *	1311 D 35X30	8429352000728
40x35 mm.	CA	24 *	1311 D 40X35	000735
50x40 mm.	CA	24 *	1311 D 50X40	000759
60x40 mm.	CA	24 *	1311 D 60X40	000773
60x50 mm.	CA	24 *	1311 D 60X50	000780
70x50 mm.	CA	24 *	1311 D 70X50	000810
35x30 mm. Con tornillos. 4 unid.	DB	12	111 D 315	8412372722992
40x35 mm. Con tornillos. 4 unid.	DB	12	111 D 316	723005
50x40 mm. Con tornillos. 4 unid.	DB	12	111 D 317	723012
60x40 mm. Con tornillos. 4 unid.	DB	12	111 D 318	723029
60x50 mm. Con tornillos. 4 unid.	DB	12	111 D 319	723036
70x50 mm. Con tornillos. 4 unid.	DB	12	111 D 320	723104

* Envases completos.



EHL

Bisagra Mod. 207. Final alto. Acero inoxidable AISI 304.

				
50x40 mm.	CA	24 *	1352 D 50X40	8429352003781
60x40 mm.	CA	24 *	1352 D 60X40	003804
60x50 mm.	CA	24 *	1352 D 60X50	003811
70x50 mm.	CA	24 *	1352 D 70X50	003842
50x40 mm. Con tornillos. 4 unid.	DB	12	111 D 335	8412372723197
60x40 mm. Con tornillos. 4 unid.	DB	12	111 D 336	723203
70x50 mm. Con tornillos. 4 unid.	DB	12	111 D 338	723227

* Envases completos.








EHL



EHL

Bisagra Mod. 207. Latonada.






				
35x30 mm.	CA	24*	1314 D 35X30	8429352001008
40x35 mm.	CA	24*	1314 D 40X35	001015
50x40 mm.	CA	24*	1314 D 50X40	001039
60x40 mm.	CA	24*	1314 D 60X40	001053
60x50 mm.	CA	24*	1314 D 60X50	001060
70x50 mm.	CA	24*	1314 D 70X50	001091
35x30 mm. Con tornillos. 4 unid.	DB	12	111 D 321	8412372723050
40x35 mm. Con tornillos. 4 unid.	DB	12	111 D 322	723067
50x40 mm. Con tornillos. 4 unid.	DB	12	111 D 323	723074
60x40 mm. Con tornillos. 4 unid.	DB	12	111 D 324	723081
60x50 mm. Con tornillos. 4 unid.	DB	12	111 D 325	723098
70x50 mm. Con tornillos. 4 unid.	DB	12	111 D 326	723043

* Envases completos.



EHL






Bisagra Mod. 207. Acero inoxidable AISI 304.

				
35x30 mm.	CA	24*	1353 D 35x30	8429352003903
50x40 mm.	CA	24*	1353 D 50x40	003934
60x40 mm.	CA	24*	1353 D 60x40	003958
60x50 mm.	CA	24*	1353 D 60x50	003965
70x50 mm.	CA	24*	1353 D 70x50	003996
35x30 mm. Con tornillos. 4 unid.	DB	12	111 D 339	8412372723234
40x35 mm. Con tornillos. 4 unid.	DB	12	111 D 340	723241
50x40 mm. Con tornillos. 4 unid.	DB	12	111 D 341	723258
60x40 mm. Con tornillos. 4 unid.	DB	12	111 D 342	723265
60x50 mm. Con tornillos. 4 unid.	DB	12	111 D 343	723272
70x50 mm. Con tornillos. 4 unid.	DB	12	111 D 344	723289

* Envases completos.








Bisagra. Forma T. Cincada.

				
100 mm.	CA	10*	2535 D 100	8431488193106
130 mm.	CA	10*	2535 D 130	193137
150 mm.	CA	10*	2535 D 150	193151
175 mm.	CA	10*	2535 D 175	193175
200 mm.	CA	10*	2535 D 200	193205
250 mm.	CA	10*	2535 D 250	193250
300 mm.	CA	10*	2535 D 300	193304

* Envases completos

Bisagra piano. Rollo 25 m.

					
32 mm. Hierro latonado	-	1	1315 D 1	8423435213326	
40 mm. Hierro latonado	-	1	1315 D 2	213401	
32 mm. Hierro niquelado	-	1	1315 D 3	214323	
40 mm. Hierro niquelado	-	1	1315 D 4	214408	






Bisagra piano. Cortada en tiras. Placa para colgar.

					
32x420 mm. Hierro latonado	PL	5	1315E D 42	8412372052839	
32x600 mm. Hierro latonado	PL	5	1315E D 60	052846	
32x840 mm. Hierro latonado	PL	5	1315E D 84	052853	
32x1020 mm. Hierro latonado	PL	5	1315E D 102	052822	
32x420 mm. Hierro niquelado	PL	5	111 D 380	733288	
32x600 mm. Hierro niquelado	PL	5	111 D 381	733295	
32x840 mm. Hierro niquelado	PL	5	111 D 382	733318	
32x1020 mm. Hierro niquelado	PL	5	111 D 383	733363	
32x420 mm. Acero inox	PL	5	111 D 384	733325	
32x600 mm. Acero inox	PL	5	111 D 385	733332	
32x840 mm. Acero inox	PL	5	111 D 386	733349	
32x1020 mm. Acero inox	PL	5	111 D 387	733356	



EHL®

Bisagra ramal. Cincada.

					
2"	CA	24 *	1302 D 2	8423435704060	
2,5"	CA	24 *	1302 D 2.5	704084	
3"	CA	24 *	1302 D 3	704107	
4"	CA	24 *	1302 D 4	704121	
5"	CA	24 *	1302 D 5	704145	
6"	CA	24 *	1302 D 6	704152	
2". Con tornillos. 2 unid.	DB	10	111 D 2-45	841237261569	
2,5". Con tornillos. 2 unid.	DB	10	111 D 2-46	261576	
3". Con tornillos. 2 unid.	DB	10	111 D 2-14	243244	
4". Con tornillos. 2 unid.	DB	10	111 D 2-15	243251	
5". Con tornillos. 2 unid.	DB	10	111 D 2-47	261583	
6". Con tornillos. 2 unid.	DB	10	111 D 2-48	261590	



EHL®

* Envases completos.

3.2 Bisagras armario

Bisagra cazoleta. Estampada, doble resorte. Cincada.

					
ø 35 mm.	CA	30*	5275 D	8412372033975	



EHL®

* Envases completos.




EHL

Bisagra cazoleta. Zamac.

					
Brazo recto. ø 26 mm.	CA	50*	5360 D 41	8431488192215	
Brazo acodado. ø 26 mm.	CA	50*	5360 D 42	192222	
Brazo súper acodado. ø 26 mm.	CA	50*	5360 D 43	192239	
Brazo recto. ø 35 mm.	CA	50*	5360 D 51	192017	
Brazo acodado. ø 35 mm.	CA	25*	5360 D 52	192024	
Brazo súper acodado. ø 35 mm.	CA	25*	5360 D 53	192031	
Brazo recto. 35 mm. Clip desmontable.	CA	25*	5360 D 54	192116	
Brazo acodado. 35 mm. Clip desmontable.	CA	25*	5360 D 55	192123	
Brazo súper acodado. 35 mm. Clip desmontable.	CA	25*	5360 D 56	192130	
Brazo recto. 26 mm. Con tornillos. 2 unid.	DB	10	111 D 277	8412372722251	
Brazo acodado. 26 mm. Con tornillos. 2 unid.	DB	10	111 D 278	722268	
Brazo súper acodado. 26 mm. Con tornillos. 2 unid.	DB	10	111 D 279	722275	
Brazo recto. 35 mm. Con tornillos. 2 unid.	DB	10	111 D 271	722190	
Brazo acodado. 35 mm. Con tornillos. 2 unid.	DB	10	111 D 272	722206	
Brazo súper acodado. 35 mm. Con tornillos. 2 unid.	DB	10	111 D 273	722213	
Brazo recto. 35 mm. Clip desmontable. Con tornillos. 2 unid.	DB	10	111 D 274	722220	
Brazo acodado. 35 mm. Con tornillos. Clip desmontable. 2 unid.	DB	10	111 D 275	722237	
Brazo súper acodado. 35 mm. Con tornillos. Clip desmontable. 2 unid.	DB	10	111 D 276	722244	

* Envases completos.



EHL

Bisagra invisible. Niquelada. Con tornillos.






					
-	CA	20*	7961 D	8413023006362	

* Envases completos.



EHL

Bisagra desmontable.






					
40 mm. Niquelada	CA	100*	5337 D 40/1	8412372034507	
55 mm. Niquelada	CA	100*	5337 D 55/1	034521	
55 mm. Dorada	CA	100*	5337 D 55/2	034538	
55 mm. Niquelada 4 unid.	DB	12	111 D 2	717424	
55 mm. Dorada 4 unid.	DB	12	111 D 3	717431	

* Envases completos.

3. Ferretería

3.2 Burletes

Burlete bajo puerta automático. Aluminio anodizado con lámina de caucho, tornillos ocultos.

				
73 cm. Plata	BSA	10	7624 C MAT-1	8711286226221
83 cm. Plata	BSA	10	7624 C MAT-2	226238
83 cm. Oro	BSA	10	7624 C MAT-4	226436
93 cm. Oro	BSA	10	7624 C MAT-5	226443








Burlete bajo puerta. Aluminio extraplano. Cepillo con tratamiento antipolvo, totalmente invisible. Adaptable a puertas correderas. Incluye tornillos.

				
100 cm.	BSA	10	7622 C DBS	8711286116065








Burlete bajo puerta. PVC autoadhesivo. Cepillo con tratamiento antipolvo.

				
Blanco. 100 cm.	BSA	10	7621 C ZKB	8711286514076
Marrón. 100 cm.	BSA	10	7621 C ZKM	515073
Haya. 100 cm.	BSA	10	7621 C BZKB	209620
Imitación madera 100 cm.	BSA	10	7621 C BZKM	209422
Plástico transparente 100 cm.	BSA	10	7621 C ZKT	209804








Burlete bajo puerta. PVC y caucho. Incluye tornillos.

				
Blanco. 100 cm.	BSA	10	7621 C B	8711286200061
Marrón. 100 cm.	BSA	10	7621 C M	201068



Burlete bajo puerta umbral. Rollo 38 mm x 1 m. Espesor 2 mm.

				
Blanco	-	10	107 B 1	8427492107451
Marrón	-	10	107 B 1/1	107468



Burlete caucho. Autoadhesivo. Perfil tipo K.

				
Blanco. 9 mmx7,5 m.	BL	8	7553 C KW7.5	8711286350803
Marrón. 9 mmx7,5 m.	BL	8	7553 C KB7.5	351800



3.2 Burletes




Burlete caucho. Autoadhesivo. Perfil tipo P. Especial para grandes holguras (máx. 5 mm).

Blanco. 9 mmx7,5 m.	BL	8	7553 C PW7.5	8711286352807	
Marrón. 9 mmx7,5 m.	BL	8	7553 C PB7.5	353804	



Burlete espuma PVC. Autoadhesivo. Perfil rectangular tipo I.

Blanco. 9 mmx7,5 m.	BL	8	7553 C IW7.5	8711286358809	
Marrón. 9 mmx7,5 m.	BL	8	7553 C IB7.5	359806	



Burlete espuma. Rollo 10 m.

9 mmx10 m.	-	50	107 B 9	8412029580104	
12 mmx10 m.	-	40	107 B 12	580111	
15 mmx10 m.	-	34	107 B 15	580128	
19 mmx10 m.	-	25	107 B 19	580135	
25 mmx10 m.	-	20	107 B 25	580142	



Burlete silicona Universal. Autoadhesivo. 6 m.

Blanco	BL	10	7621 C UW	8711286611218	
Negro	BL	10	7621 C UB	611232	

3.2 Cajas seguridad



Caja seguridad electrónica CLASS. Apertura código y pomo. Llave emergencia tubular. Frente de acero 4 mm y cuerpo 2 mm. Dos bulones 18 mm. Botón de programación interior.

Exterior: 310x200xh200 mm. Interior: 300x190xh150 mm.	CA	1	1832 D 81	8425181220887	
Exterior: 350x250xh250 mm. Interior: 340x240xh200 mm.	CA	1	1832 D 82	225882	

3. Ferretería

3.2 Cajas seguridad

Caja seguridad electrónica FORMA. Frente acero 6 mm y cuerpo 3 mm.
6 bulones giratorios 22 mm. Apertura de la puerta hasta 120°. Bloqueo del sistema tras cinco introducciones incorrectas del código de acceso.

Sobreponer		CA	1	1832 D 83	8425181150009
Exterior:	385x300xh270 mm.				
Interior:	375x240xh255 mm.				
Empotrar. Fondo regulable.		CA	1	1832 D 84	712221
Exterior:	385x200-300xh270 mm.				
Interior:	345x150-255xh230 mm.				



ARREGUI

Caja seguridad electrónica SUMA 31010. Código de apertura de 4 a 8 dígitos. Incluye tornillería especializada para la fijación a pared o suelo.

Exterior:	350x250xh250 mm.				
	CA	1	1832 D 18	8425181310106	



ARREGUI

Caja seguridad electrónica Mod. 102. Cuerpo en chapa de acero de 2 mm. Puerta en chapa de acero de 6 mm. Cierre con dos bulones. Apertura electrónica y llave. Llaves de emergencia.

Sobreponer 102 ES		CA	1	5437 D 7	8422621130065
Exterior:	370x350xh290 mm.				
Interior:	365x280xh285 mm.				
Empotrar 102 E		CA	1	5437 D 8	8422621130027
Exterior:	370x220xh290 mm.				
Interior:	335x165xh210 mm.				



FAC

3.2 Candados

Candado Titalium 54. Aleación de aluminio. Arco de acero endurecido.

15 mm. Arco normal.	CA	12	1481 D 15	4003318585012	
20 mm. Arco normal.	CA	12	1481 D 20	585029	
25 mm. Arco normal.	CA	12	1481 D 25	585043	
30 mm. Arco normal.	CA	12	1481 D 30	585951	
35 mm. Arco normal.	CA	12	1481 D 35	585968	
40 mm. Arco normal.	CA	12	1481 D 40	585975	
50 mm. Arco normal.	CA	12	1481 D 50	585999	
20 mm. Arco largo.	CA	12	1481 D 200	585036	
25 mm. Arco largo.	CA	12	1481 D 250	585050	
30 mm. Arco largo.	CA	12	1481 D 300	585067	
40 mm. Arco largo.	CA	12	1481 D 400	585074	








ABUS

Nuevo









Candado. Aleación. Llaves estriadas.

					
15 mm. Arco normal	CA	12*	222 D 15	8420078015003	
25 mm. Arco normal	CA	12*	222 D 25	025002	
35 mm. Arco normal	CA	12*	222 D 35	035001	
45 mm. Arco normal	CA	6*	222 D 45	045000	
55 mm. Arco normal	CA	6*	222 D 55	055009	
25 mm. Arco largo	CA	12*	222 D 25/1	8420078025101	
35 mm. Arco largo	CA	12*	222 D 35/1	035100	
25 mm. A. Normal Llaves iguales	CA	12*	222 D 25/2	025057	
35 mm. A. Normal Llaves iguales	CA	12*	222 D 35/2	035056	
45 mm. A. Normal Llaves iguales	CA	6*	222 D 45/2	045055	
55 mm. A. Normal Llaves iguales	CA	6*	222 D 55/2	055054	

* Envases completos.









Candado. Latón. Doble enganche, llaves estriadas.

					
15 mm. Arco normal	CA	12*	223 D 15	8420078115000	
20 mm. Arco normal	CA	12*	223 D 20	120004	
30 mm. Arco normal	CA	12*	223 D 30	130003	
50 mm. Arco normal	CA	6*	223 D 50	150001	
60 mm. Arco normal	CA	6*	223 D 60	160000	
20 mm. Arco largo	CA	12*	223 D 20/1	120103	
25 mm. Arco largo	CA	12*	223 D 25/1	125108	
50 mm. Arco largo	CA	6*	223 D 50/1	150100	
40 mm. Arco extra largo	CA	6*	223 D 40/3	140200	
50 mm. Arco extra largo	CA	6*	223 D 50/3	150209	

* Envases completos.


















Candado Tifón. Latón. Doble enganche, llaves estriadas.

					
15 mm. Arco normal	DB	6 *	1440 D 15	8412372734629	
20 mm. Arco normal	DB	6 *	1440 D 20	734636	
25 mm. Arco normal	DB	6 *	1440 D 25	734650	
30 mm. Arco normal	DB	6 *	1440 D 30	734681	
40 mm. Arco normal	DB	6 *	1440 D 40	734704	
50 mm. Arco normal	DB	6 *	1440 D 50	734728	
60 mm. Arco normal	DB	6 *	1440 D 60	734742	
20 mm. Arco largo.	DB	6 *	1440 D 200	734643	
25 mm. Arco largo.	DB	6 *	1440 D 250	734674	
30 mm. Arco largo.	DB	6 *	1440 D 300	734698	
40 mm. Arco largo.	DB	6 *	1440 D 400	734711	
50 mm. Arco largo.	DB	6 *	1440 D 500	734735	
25 mm. 3 unidades. Llaves iguales.	DB	6 *	1440 D 255	734667	

* Envases completos.

Nuevo

Candado Tifón. Latón. Doble enganche, llaves estriadas.






				
15 mm. Arco normal.	CA	12*	379 D 15	8420078715002
20 mm. Arco normal.	CA	12*	379 D 20	072006
25 mm. Arco normal.	CA	6*	379 D 25	725001
30 mm. Arco normal.	CA	6*	379 D 30	730005
40 mm. Arco normal.	CA	6*	379 D 40	740004
50 mm. Arco normal.	CA	6*	379 D 50	750003
60 mm. Arco normal.	CA	6*	379 D 60	760002
20 mm. Arco normal. Llaves iguales. 	CA	12*	379 D 20-2	892104
25 mm. Arco normal. Llaves iguales. 	CA	6*	379 D 25-2	982176
30 mm. Arco normal. Llaves iguales. 	CA	6*	379 D 30-2	982268
40 mm. Arco normal. Llaves iguales. 	CA	6*	379 D 40-2	982442
50 mm. Arco normal. Llaves iguales. 	CA	6*	379 D 50-2	982633
60 mm. Arco normal. Llaves iguales. 	CA	6*	379 D 60-2	982749
20 mm. Arco largo.	CA	12*	379 D 20-1	720105
25 mm. Arco largo.	CA	6*	379 D 25-1	725100
30 mm. Arco largo.	CA	6*	379 D 30-1	730104
40 mm. Arco largo.	CA	6*	379 D 40-1	740004
50 mm. Arco largo.	CA	6*	379 D 50-1	750102
20 mm. Arco largo. Llaves iguales. 	CA	12*	379 D 20-1-2	982152
30 mm. Arco largo. Llaves iguales. 	CA	6*	379 D 30-1-2	982398
40 mm. Arco largo. Llaves iguales. 	CA	6*	379 D 40-1-2	982565

* Envases completos.



IFAM

Candado. Latón. Doble enganche, llaves estriadas.

				
15 mm. Arco normal	CA	12*	224 D 15	8422221851001
20 mm. Arco normal	CA	12*	224 D 20	852008
25 mm. Arco normal	CA	12*	224 D 25	853005
30 mm. Arco normal	CA	12*	224 D 30	854002
40 mm. Arco normal	CA	12*	224 D 40	855009
50 mm. Arco normal	CA	6*	224 D 50	856006
55 mm. Arco normal	CA	6*	224 D 60	712609
20 mm. Arco largo	CA	12*	224 D 20-1	867002
25 mm. Arco largo	CA	12*	224 D 25-1	868009
30 mm. Arco largo	CA	12*	224 D 30-1	869006
40 mm. Arco largo	CA	12*	224 D 40-1	870002
50 mm. Arco largo	CA	6*	224 D 50-1	871009
30 mm. Arco extra largo	CA	12*	224 D 30-3	877001
40 mm. Arco extra largo	CA	12*	224 D 40-3	878008
50 mm. Arco extra largo	CA	6*	224 D 50-3	878503

* Envases completos.








Lince



EHL






Candado combinación. Arco de acero endurecido. Apertura sin llave mediante rodillos giratorios.

				
25 mm.	DB	1	1440 D 251	8412372734759
35 mm.	DB	1	1440 D 351	734766



ABUS






Candado combinación.

				
20 mm.	CA	6	1376 D 10	4003318308888
30 mm.	CA	6	1376 D 9	308895
40 mm.	CA	6	1376 D 8	308901



ABUS






Candado combinación. Serie 145. Aluminio. Arco niquelado.

				
20 mm. Azul.	CA	6	1377 D 20A	4003318466052
20 mm. Amarillo.	CA	6	1377 D 20AM	466090
20 mm. Lila.	CA	6	1377 D 20L	466106
20 mm. Titanio.	CA	6	1377 D 20T	466137
20 mm. Naranja.	CA	6	1377 D 20N	466076
30 mm. Rojo.	CA	6	1377 D 30A	466151
30 mm. Plata.	CA	6	1377 D 30P	466205
30 mm. Marrón	CA	6	1377 D 30M	466212
30 mm. Verde.	CA	6	1377 D 30V	466175



ABUS

Candado rectangular. Latón.

				
63 mm.	CA	6	1376 D 5	4003318114908
70 mm.	CA	6	1376 D 6	114915
90 mm.	CA	6	1376 D 7	114922

Nuevo



ABUS





Candado Diskus. Protección en 360°. Sofisticado sistema de soldadura para la más alta resistencia. Arco en acero endurecido.

				
70 mm. Arco normal.	CA	6	1458 D 23	4003318447549

3. Ferretería

3.2 Candados

Candado serie 65 CS. Cuerpo de latón macizo. Componentes interiores de materiales resistentes a la corrosión. Cilindro de pitones de precisión. Arco de acero endurecido protegido para una mayor resistencia a la cizalla y al apalancamiento.






				
40 mm. Arco protegido.	DB	6	1459 D 65	4003318358296
50 mm. Arco protegido.	DB	6	1459 D 650	358302

ABUS



Nuevo






Candado de caja embutida. Pintado. Impalancable. Pestillo de gran seguridad, 2 llaves de gorjas.

				
∅ 92 mm.	CA	1	2351 D 1	8422069010929
□ 100x90 mm.	CA	1	2351 D 2	368112



3.2 Portacandados

Portacandados abatible. Acero cincado.

				
75 mm.	-	12*	1376 D 11	4003318016073
115 mm.	-	12*	1376 D 12	016196
155 mm.	-	6*	1376 D 13	016295

* Envases completos.

ABUS



Portacandados para candado Diskus. Para candados con arcos de hasta 12 mm. Fabricado en acero endurecido de 5 mm.






				
-	DB	6	1458 D 115	4003318541179

ABUS



Nuevo

Portacandados abatible. Cincado.


				
74 mm.	CA	10*	2411 D 75	8432565520112
100 mm.	CA	10*	2411 D 100	520136
120 mm.	CA	10*	2411 D 115	520150
155 mm.	CA	6*	2411 D 150	520174
74 mm. Tornillos incluidos.	DB	10	111 D 350	725078
100 mm. Tornillos incluidos.	DB	10	111 D 348	725054
120 mm. Tornillos incluidos.	DB	10	111 D 349	725061

* Envases completos.

EHL



3.2 Candados vehículos



Candado bicicleta. Cuerpo fundido y cromado. Cable de acero plastificado.

60 cm. Cierre combinación	-	1	232 D 302	8420078003505	
60 cm. Cierre llave	-	1	232 D 301	003017	



Candado bicicleta. Reforzado. Cuerpo, cerradura y cable plastificados. Cilindro latón 4 pitones.

55 cm. ø 10 mm.	-	1	574 D 55	4003318210235	
60 cm. ø 12 mm.	-	1	574 D 60	210273	

Nuevo



Candado bicicleta. Apertura mediante combinación.

55 mm.	-	1	1464 D 15	4003318210242	



Candado bicicleta. Cerradura combinación. Cable espiral plastificado.

150 cm. ø 10 mm.	-	1	574 D	4003318210266	



Candado bicicleta. Cuerpo latón. Cable espiral plastificado.

180 cm. ø 10 mm.	-	1	574 D 1	4003318210266	

Nuevo








Cable espiral alargador sin cierre. Plastificado exterior.

185 cm. ø 8 mm.	-	1	574 D 64	4003318127526	

3. Ferretería

3.2 Candados vehículos

Candado cable blindado. Espiral plastificado. Carcasa de acero. Cilindro de discos de alta calidad.

				
90 cm. ø 25 mm.	-	10	574 D 10	4003318287978
120 cm. ø 25 mm.	-	9	574 D 11	286520



ABUS

Candado horquilla. Protección motos/bicicletas.

				
Altura 280 mm. ø 13 mm.	-	1	1463 D 230	4003318286612



CITADEL

Nuevo

Candado moto. Bloqueo de disco de freno con bulón.

				
-	DB	1	1460 D 285	4003318559716



ABUS

Nuevo

3.2 Cerraduras Azbe






Cerradura embutir madera mod. 45. Golpe y llave, reversible. Cilindro redondo. Llave estriada. Frente latonado.

				
Entrada 40 mm.	CA	1	5390 D 70	8422937004128



Yale Azbe

Cerradura embutir madera mod. 50. Golpe y llave, reversible. Cilindro redondo. Llave estriada. Frente latonado.

				
Entrada 35 mm.	CA	1	5392 D 60	8422937004463
Entrada 45 mm.	CA	1	5392 D 70	004487
Entrada 55 mm.	CA	1	5392 D 80	004500








Yale Azbe

3.2 Cerraduras Azbe








Cerradura embutir madera mod. 600. Golpe y llave, reversible. Cilindro perfil europeo. Llave estriada.

					
Entrada 35 mm. Latonado	CA	1	5432 D 35	8414625910651	
Entrada 40 mm. Latonado.	CA	1	5432 D 40	8422937000298	
Entrada 45 mm. Latonado	CA	1	5432 D 45	8414625910668	
Entrada 50 mm. Latonado.	CA	1	5432 D 50	8422937000373	
Entrada 35 mm. Niquelado.	CA	1	5453 D 35	8414625908672	
Entrada 40 mm. Niquelado.	CA	1	5453 D 40	908665	
Entrada 45 mm. Niquelado.	CA	1	5453 D 45	908689	
Entrada 50 mm. Niquelado.	CA	1	5453 D 50	908337	








Cerradura embutir madera mod. 650. Golpe solo, reversible.

					
Entrada 35 mm. Latonado	CA	5 *	5395 D 60	8422937008515	
Entrada 45 mm. Latonado	CA	5 *	5395 D 70	008553	
Entrada 35 mm. Niquelado.	CA	5 *	5395 D 60-1	361047	
Entrada 45 mm. Niquelado.	CA	5 *	5395 D 70-1	362044	

* Envases completos








Cerradura embutir madera mod. 651. Golpe y cerrojo pasador, reversible.

					
Entrada 35 mm. Latonado	CA	2 *	5396 D 60	8422937009017	
Entrada 45 mm. Latonado	CA	2 *	5396 D 70	009055	
Entrada 35 mm. Niquelado.	CA	2 *	5396 D 60-1	362143	
Entrada 45 mm. Niquelado.	CA	2 *	5396 D 70-1	362242	

* Envases completos.








Cerradura seguridad embutir madera mod. 8912. Golpe y llave 4 bulones, reversible. Cilindro de seguridad HS-6.

					
Entrada 50 mm. Latonado	CA	10	5434 D 50-5	8422937016268	
Entrada 60 mm. Latonado	CA	10	5434 D 60-5	016824	
Entrada 50 mm. Niquelado	CA	10	5434 D 50-6	900161	
Entrada 60 mm. Niquelado	CA	10	5434 D 60-6	018217	

3. Ferretería






3.2 Cerraduras Azbe

Cerradura sobreponer mod. 56A. Golpe y llave.

					
Niquelada. Derecha. 60 mm.	CA	1	964 D 6/1	8422937005002	
Niquelada. Izquierda. 60 mm.	CA	1	964 D 6/2	005019	
Pintada. Derecha. 60 mm.	CA	1	964 D 6/1P	005026	
Pintada. Izquierda. 60 mm.	CA	1	964 D 6/2P	005033	
Pintada. Derecha. 70 mm.	CA	1	964 D 7-1P	005064	
Pintada. Izquierda. 70 mm.	CA	1	964 D 7-2P	005071	








Cerradura sobreponer mod. 56 B. Golpe y llave. Nueca para manilla.

					
Pintada. Derecha. 60 mm.	CA	1	960 D 60-1P	8422937005187	
Pintada. Izquierda. 60 mm.	CA	1	960 D 60-2P	005071	
Pintada. Derecha. 70 mm.	CA	1	960 D 70-1P	005224	
Pintada. Izquierda. 70 mm.	CA	1	960 D 70-2P	005231	








Cerradura sobreponer mod. 56 C. Llave sola.

					
Pintada. Derecha. 60 mm.	CA	1	1397 D 60-1P	8422937005347	
Pintada. Izquierda. 60 mm.	CA	1	1397 D 60-2P	005354	




Cerradura sobreponer mod. 125. Golpe y llave.

					
Pintada. Derecha. 80 mm.	CA	1	1004 D 8/1P	8422937007020	
Pintada. Izquierda. 80 mm.	CA	1	1004 D 8/2P	007037	
Niquelada. Derecha. 100 mm.	CA	1	1004 D 10/1	007044	
Niquelada. Izquierda. 100 mm.	CA	1	1004 D 10/2	007051	
Pintada. Derecha. 100 mm.	CA	1	1004 D 10/1P	007068	
Pintada. Izquierda. 100 mm.	CA	1	1004 D 10/2P	007075	



Cerradura sobreponer mod. 5. Pomo interior, llave exterior. Reversible.

					
Niquelado. 100 mm.	CA	1	5241 D 5N	8422937000014	



3.2 Cerraduras Azbe



Cerradura sobreponer mod. 18. Pomo interior, llave exterior.

Pintado.	80 mm.	CA	1	5241 D 18P		8422937002704
Niquelado.	80 mm.	CA	1	5241 D 18N		002711



Cerradura sobreponer mod. 6. Niquelada, antipalanca. Golpe y llave.

Derecha.	100 mm.	CA	1	1068 D 100/1		8422937000502
Izquierda.	100 mm.	CA	1	1068 D 100/2		000519
Derecha.	120 mm.	CA	1	1068 D 120/1		000540
Izquierda.	120 mm.	CA	1	1068 D 120/2		000557



Cerradura sobreponer mod. 6-0. Niquelada, antipalanca. Llave sola.

Derecha.	100 mm.	CA	1	1069 D 100/1		8422937000588
Derecha.	120 mm.	CA	1	1069 D 120/1		000625



Cerradura sobreponer mod. 10. Niquelada, antipalanca. Golpe y llave.

Derecha.	70 mm.	CA	1	1071 D 10/1		8422937001004
Izquierda.	70 mm.	CA	1	1071 D 10/2		001011



Cerradura sobreponer mod. 10-0. Niquelada, antipalanca. Llave sola.

Derecha.	70 mm.	CA	1	5211 D 10/01		8422937001042
Izquierda.	70 mm.	CA	1	5211 D 10/02		001059








Cerradura sobreponer mod. 16. Dos pestillos. Pomo interior y llave exterior.

Perfil pera.	Niquelada	CA	1	1074 D 16N		8422937002506
Perfil pera.	Pintada	CA	1	1074 D 16P		002513
Perfil redondo.	Pintada	CA	1	1074 D 16PR		002537

3. Ferretería






3.2 Cerraduras Azbe

Cerradura sobreponer mod. 16-0. Dos pestillos antipalanca. Pomo interior y llave exterior.

					
Perfil pera. Niquelada	CA	1	5242 D 16/ON	8422937002544	
Perfil pera. Pintada	CA	1	5242 D 16/OP	002551	




Cerradura sobreponer mod. 124. Llave sola.

					
Pintada. Derecha. 80 mm.	CA	1	1398 D 80-1P	8422937006023	
Pintada. Izquierda. 80 mm.	CA	1	1398 D 80-2P	006030	



Cerradura sobreponer mod. 812. Cincada. Golpe solo.






					
50 mm.	CA	6 *	5439 D 50	8422937009253	
60 mm.	CA	6 *	5439 D 60	009260	



* Envases completos.

3.2 Cerraduras buzón






Cerradura buzón BTV.

					
Cromada	CA	20 *	3310 D 1	8412372156537	
Dorada	CA	20 *	3310 D 2	156513	
Cromada	DB	10	111 D 235	721735	
Dorada.	DB	10	111 D 236	721742	



* Envases completos.

Cerradura buzón.

					
Ref. 111 Z A. Lengüeta recta	CA	20 *	4300 D 111/1	8412372724620	
Ref. 111 Z C. Lengüeta curva	CA	20 *	4300 D 111/2	724637	
Cromada Lengüeta recta larga	CA	20 *	3312 D	156506	
Lengüeta recta.	DB	10	111 D 237	721759	
Lengüeta recta larga.	DB	10	111 D 238	721766	
Lengüeta curva.	DB	10	111 D 239	721773	



* Envases completos.

3.2 Cerraduras buzón



Cerradura buzón. Lengüeta recta. Presión.

-	CA	20 *	3313 D	8412372724613
-	DB	10	111 D 241	721797

* Envases completos.




Cerradura buzón puerta madera. Rosca 25 mm. longitud. Para puertas espesor máximo 22 mm.

-	CA	20 *	3311 D	8412372156520
-	DB	10	111 D 240	721780

* Envases completos.

3.2 Cerraduras Cisa



Cerradura embutir de borjas. Cuatro vueltas con palanca. Frente y cerradero de acero satinado niquelado. Caja y palanca de acero. Frente acero inoxidable. Picaporte y palanca niquelados.

1. Entrada 52 mm. Palanca.	CA	1	5038 D 1	8015345098218
2. Entrada 60 mm. Picaporte y palanca. Sin cierre superior.	CA	1	5038 D 3	100966
2. Entrada 60 mm. Picaporte, palanca y cierre superior.	CA	1	5038 D 4	101341



Cerradura embutir carpintería metálica mod. 44620. Golpe y llave. Caja cincada. Picaporte reversible y palanca. Frente cincado. Picaporte y palanca niquelados. Se suministra sin cerradero y sin cilindro.

Entrada 30 mm.	CA	1	1837 D 30	8427437820421
Entrada 35 mm.	CA	1	1837 D 35	720438








Cerradura embutir carpintería metálica mod. 46215. Palanca basculante. Picaporte regulable de 11 a 17 mm. Caja de acero cincado, frente acero inoxidable. Picaporte y palanca niquelados. Sin cerradero y sin cilindro.

Entrada 30 mm.	CA	1	1848 D 30	8015345085638
Entrada 35 mm.	CA	1	1848 D 35	085645

3. Ferretería

3.2 Cerraduras Cisa

Cerradura embutir carpintería metálica mod. 44630. Golpe y llave. Caja cincada. Rodillo y palanca niquelados. Frente cincado. Sin cerradero y sin cilindro.

				
Entrada 30 mm.	CA	1	1847 D 20	8427437820469
Entrada 35 mm.	CA	1	1847 D 25	820476

 CISA



Cerradura cortafuego mod. 43000. Picaporte reversible accionado por llave y manilla. Cuadro manilla 9 mm. Frente, caja y picaporte de acero cincado. Cilindro no incluido.

				
Entrada 65 mm.	CA	1	1838 D 1	8015345080404

 CISA



Cerradura cortafuego mod. 43020. Picaporte reversible accionado por llave y manilla. Palanca de 15 mm. accionada por llave. Cuadro manilla 9 mm. Frente, caja y picaporte de acero cincado. Cilindro no incluido.

				
Entrada 65 mm.	CA	1	1838 D 2	8015345080411

 CISA



Cerradura cortafuego mod. 43130. Picaporte reversible y palanca de 15 mm. Interior: Se acciona mediante dispositivo antipánico y/o llave. Exterior: la llave retrae el picaporte y la palanca. La manilla retrae el picaporte. Cuadro manilla partido. Frente, caja y picaporte de acero cincado. Cilindro no incluido.

				
Entrada 65 mm.	CA	1	1838 D 3	8015351100004

 CISA



3.2 Cerraduras CVL

Cerradura embutir carpintería metálica mod. 1963. Picaporte reversible de latón accionado por llave, palanca deslizante de latón accionada por llave. Bombillo ovalado pequeño niquelado.

				
Entrada 12 mm.	CA	1	5372 D 2	8423869200909

 CVL



Cerradura embutir carpintería metálica mod. 1963-A/0. Llave sola. Cilindro monoblock ovalado. Frente niquelado.

				
Entrada 16 mm.	CA	1	5372 D	8423869201708

 CVL



3.2 Cerraduras CVL



Cerradura embutir carpintería metálica mod. 1963/5. Golpe y llave. Cilindro monoblock ovalado, reversible (la llave no acciona el golpe). Frente inoxidable.



Entrada 16 mm.

CA

1

5373 D L

8423869201104



Cerradura embutir carpintería metálica mod. 1964-T/0. Golpe y llave, con cilindro exterior. Ovalado, reversible. Adaptable a cierres eléctricos (la llave acciona el golpe). Con vástagos. Frente niquelado.



Entrada 20 mm.

CA

1

5376 D

8423869208509



Cerradura embutir carpintería metálica mod. 1964-V/0. Golpe y llave. Cilindro ovalado con vástagos. Golpe tipo vaivén graduable. Frente niquelado.



Entrada 20 mm.

CA

1

5377 D

8423869210304



Cerradura embutir carpintería metálica mod. 1964/0. Golpe y llave. Cilindro ovalado con vástagos, reversible (la llave acciona el golpe). Frente niquelado.



Entrada 20 mm.

CA

1

5378 D

8423869205607



Cerradura embutir carpintería metálica mod. 1984. Picaporte reversible accionado por llave, palanca deslizante accionada por llave. Bombillo europerfil centrado 60 mm niquelado.



Entrada 20 mm.

CA

1

5373 D

8423869220303

Entrada 25 mm.

CA

1

5373 D 1

224202

Entrada 30 mm.

CA

1

5373 D 2

008161



Cerradura embutir carpintería metálica mod. 1990. Golpe y gancho basculante. Cilindro monoblock, reversible (la llave acciona el golpe). Frente niquelado.



Entrada 20 mm.

CA

1

5382 D 2

8423869226008

3. Ferretería

3.2 Cerraduras CVL

Cerradura embutir madera mod. 249. Golpe solo, reversible. Frente latonado.

				
Entrada 40 mm.	CA	1	5364 D 60	8423869304003








Cerradura embutir madera mod. 1960. Bombillo europerfil centrado 60 mm. Frente latonado.

				
Entrada 40 mm.	CA	1	5382 D 4	8423869024604








Cerradura embutir madera mod. 1962/2. Golpe y llave. Cilindro de vástagos redondos, reversible, frente latonado.

				
Entrada 40 mm.	CA	1	5368 D 60	8423869041403
Entrada 50 mm.	CA	1	5368 D 70	042004








Cerradura sobreponer mod. 56A. Esmaltada. Golpe y llave estriada. Cilindro perfil.

				
Derecha. 60 mm.	CA	1	5338 D 60-1	8423869000509
Izquierda. 60 mm.	CA	1	5338 D 60-2	000608
Derecha. 70 mm.	CA	1	5338 D 70-1	000707
Izquierda. 70 mm.	CA	1	5338 D 70-2	000806



Cerradura sobreponer mod. 56B/0. Niquelada. Golpe y llave estriada, (golpe accionado por manubrio). Cilindro perfil.






				
Derecha. 60 mm.	CA	1	5371 D 60/1	8423869000905
Izquierda. 60 mm.	CA	1	5371 D 60/2	001001
Derecha. 70 mm.	CA	1	5371 D 70/1	001100
Izquierda. 70 mm.	CA	1	5371 D 70/2	001209



3.2 Cerraduras CVL









Cerradura sobreponer mod. 125-A/1. Esmaltada. Golpe y llave estriada. Cilindro perfil.

					
Derecha. 80 mm.	CA	1	5335 D 80-1	8423869007904	
Derecha. 100 mm.	CA	1	5335 D 100-1	008109	








Cerradura sobreponer mod. 156A. Esmaltada. Golpe y llave estriada. Cilindro redondo.

					
Derecha. 60 mm.	CA	1	5339 D 60-1	8423869064006	
Derecha. 70 mm.	CA	1	5339 D 70-1	065003	
Izquierda. 70 mm.	CA	1	5339 D 70-2	065508	








Cerradura sobreponer mod. 1125-A/1. Esmaltada. Golpe y llave estriada. Cilindro redondo.

					
Derecha. 80 mm.	CA	1	5346 D 80-1	8423869064013	
Izquierda. 80 mm.	CA	1	5346 D 80-2	065010	
Derecha. 100 mm.	CA	1	5346 D 100-1	066017	
Izquierda. 100 mm.	CA	1	5346 D 100-2	067014	
Derecha. 120 mm.	CA	1	5346 D 120-1	070014	
Izquierda. 120 mm.	CA	1	5346 D 120-2	071011	

3.2 Cerraduras picaporte








Cerradura picaporte. Golpe solo. Cuadradillo 8 mm.

					
Entrada 35 mm. Latón	CA	20*	5272 D 35	8412372717981	
Entrada 45 mm. Latón	CA	20*	5272 D 45	717998	
Entrada 60 mm. Latón	CA	20*	2519 D 60	718001	
Entrada 70 mm. Latón	CA	20*	2519 D 70	718018	
Entrada 35 mm. Latón	DB	10	111 D 34	717882	
Entrada 45 mm. Latón	DB	10	111 D 35	717851	
Entrada 35 mm. Inox	DB	10	111 D 45	717875	
Entrada 45 mm. Inox	DB	10	111 D 46	718490	

* Envases completos.



Cerradura picaporte unificado mod. 100. 47 mm.

					
Latón.	CA	1	5220 D	8435214720307	
Níquel satinado .	CA	1	5220 D 1	20529	

3. Ferretería

3.2 Cerraduras picaporte






Cerradura picaporte. Para puertas correderas. Incluye picaporte y condensa.

				
Oro	CA	1	1850 D	8435214708909








3.2 Cerraduras Ezcurra

Cerradura embutir madera mod. 3100. Golpe y llave estriada, reversible. Cilindro euro-perfil.

				
Entrada 35 mm. Frente latonado.	CA	1	1860 D 5	8422359032358
Entrada 40 mm. Frente latonado.	CA	1	1860 D 6	032402
Entrada 45 mm. Frente latonado.	CA	1	1860 D 7	032457
Entrada 50 mm. Frente latonado.	CA	1	1860 D 8	032501
Entrada 35 mm. Frente cromado.	CA	1	1860 D 9	034352
Entrada 45 mm. Frente cromado.	CA	1	1860 D 11	034451
Entrada 50 mm. Frente cromado.	CA	1	1860 D 12	034505



Cerradura seguridad 1 punto mod. 700-B. Palanca de acero y picaporte reversible. Cilindro de seguridad DS-15. Entrada 50 mm.

				
Cilindro 60 mm. Cromo mate.	CA	10	1840 D	8422359487004
Cilindro 60 mm. Esmaltada.	CA	10	1840 D 1	491001
Cilindro 70 mm. Cromo mate. Descentrado.	CA	10	1840 D 2	487028
Cilindro 70 mm. Latón. Descentrado.	CA	10	1840 D 3	485727



Cerrojo mod. 300. Cerrojo de seguridad con cilindro exterior redondo + 3 llaves.

				
Esmaltado.	CA	1	1851 D	8422359311002



Cerrojo mod. 350. Cerrojo de seguridad con doble cilindro redondo + 3 llaves.

				
Esmaltado.	CA	1	1851 D 1	8422359311019




3.2 Cerraduras Ezcurra



Cerrojo mod. 500. Cerrojo de seguridad con condena interior. Cilindro redondo + 3 llaves. Sistema antipalanca.

Esmaltado.	CA	1	1851 D 2	8422359311507



Cerrojo mod. 550. Cerrojo de seguridad con condena interior. Doble cilindro redondo + 3 llaves.

Esmaltado.	CA	20	1851 D 3	8422359311606



Cerradura sobreponer mod. 1124. Doble cilindro redondo + 3 llaves. Esmaltada.

Izquierda. 80 mm.	CA	1	1852 D 2	8422359181827
Derecha. 100 mm.	CA	1	1852 D 3	181117
Izquierda. 100 mm.	CA	1	1852 D 4	181124



Cerradura sobreponer mod. 1125. Doble cilindro redondo + 3 llaves. Palanca de acero. Picaporte y tirador interior. Golpe y llave. Esmaltada.


Izquierda. 100 mm.	CA	1	1852 D 8	8422359191123

3.2 Cerraduras FAC



Cerrojo mod. 101L/105. Accionado interior y exteriormente por llave quedando siempre la barra fija. Barra en acero calibrado 18 mm. Placa en acero 2 mm. Cerradero en acero 3 mm. Bombillo 50 mm.

Pintado	CA	1	1051 D 101LP	8422621010503
Niquelado	CA	1	1051 D 101LN	010510








Cerrojo mod. 101R/105. Llave exterior y botón interior. Barra en acero calibrado 18 mm. Placa en acero 2 mm. Cerradero en acero 3 mm. Bombillo 50 mm.

Pintado	CA	1	1051 D 101P	8422621010534
Niquelado	CA	1	1051 D 101N	010541

3. Ferretería

3.2 Cerraduras FAC






Cerrojo mod. 301L/80. Accionado interior y exteriormente por llave quedando siempre la barra fija. Barra en acero calibre 18 mm. Placa en acero 2 mm. Cerradero en acero 3 mm. Bombillo 50 mm.

				
Pintado	CA	1	1051 D 301LP	8422621011074
Niquelado	CA	1	1051 D 301LN	011081



FAC

Cerrojo mod. 301R/80. Llave exterior y botón interior. Barra en acero calibre 18 mm. Placa en acero 2 mm. Cerradero en acero 3 mm. Bombillo 50 mm.

				
Niquelado	CA	1	1051 D 301/80	8422621011111
Dorado	CA	1	1051 D 301/3	011128



FAC






Cerrojo mod. 301R/120. Llave exterior y botón interior. Barra en acero calibre 18 mm. Placa en acero 2 mm. Cerradero en acero 3 mm. Bombillo 50 mm.

				
Niquelado	CA	1	1051 D 301/120	8422621011203



FAC

Cerrojo mod. 307R/80. Llave exterior y botón interior. Con cadena retenedora. Barra en acero calibre 18 mm. Placa en acero 2 mm. Cerradero en acero 3 mm. Bombillo 50 mm.






				
Niquelado. Derecha	CA	1	1051 D 307/1	8422621011562
Niquelado. Izquierda	CA	1	1051 D 307/2	011579
Dorada. Derecha	CA	1	1051 D 307/3	011586
Dorada. Izquierda	CA	1	1051 D 307/4	011593




FAC

3.2 Cerraduras Lince






Cerrojo mod. 2940. Bloqueo de seguridad, palanca de accionamiento interno. Sin cilindro.


				
Latonado	CA	1	5019 D 8	8422221719196
Cromado	CA	1	5019 D 9	719158
Bronce Inglés	CA	1	5019 D 10	718243



Lince


Cerrojo mod. 7930. Cilindro de seguridad, palanca de accionamiento interno. Cilindro protegido con tubo de defensa antigiro.

				
Latonado	CA	1	5019 D 5	8422221672002
Cromado	CA	1	5019 D 6	670008
Bronce Inglés	CA	1	5019 D 7	718236








Lince

3.2 Cerraduras Lince








Cerrojo mod. 2930. Llave exterior y palanca de accionamiento interno. Cilindro de serreta protegido con tubo de defensa antigiro.

				
Latonado	CA	1	5019 D 3	8422221218002
Cromado	CA	1	5019 D 2	216008
Bronce Inglés	CA	1	5019 D 4	718229








Cerradura sobreponer mod. 5056 A. Cilindro redondo \varnothing 27 mm. Golpe y llave estriada. Pintada.

				
Derecha. 60 mm.	CA	1	5010 D 60-1	8422221324000
Izquierda. 60 mm.	CA	1	5010 D 60-2	326004
Derecha. 70 mm.	CA	1	5010 D 70-1	328008
Izquierda. 70 mm.	CA	1	5010 D 70-2	330001








Cerradura sobreponer mod. 5056 B. Cilindro redondo \varnothing 27 mm. Golpe accionado por manubrio y llave estriada. Pintada.

				
Derecha. 60 mm.	CA	1	5011 D 60-1	8422221332005
Izquierda. 60 mm.	CA	1	5011 D 60-2	334009
Derecha. 70 mm.	CA	1	5011 D 70-1	336003
Izquierda. 70 mm.	CA	1	5011 D 70-2	338007








Cerradura sobreponer mod. 5124 A. Cilindro redondo \varnothing 27 mm. Llave sola estriada. Pintada.

				
Derecha. 80 mm.	CA	1	5012 D 8-1	8422221388002
Izquierda. 80 mm.	CA	1	5012 D 8-2	390005
Derecha. 100 mm.	CA	1	5012 D 10-1	392009
Izquierda. 100 mm.	CA	1	5012 D 10-2	394003
Derecha. 120 mm.	CA	1	5012 D 12-1	396007
Izquierda. 120 mm.	CA	1	5012 D 12-2	398001








Cerradura sobreponer mod. 5125 A. Cilindro redondo \varnothing 27 mm. Golpe y llave estriada. Pintada.

				
Derecha. 80 mm.	CA	1	5013 D 8-1	8422221400001
Izquierda. 80 mm.	CA	1	5013 D 8-2	402005
Derecha. 100 mm.	CA	1	5013 D 10-1	404009
Izquierda. 100 mm.	CA	1	5013 D 10-2	406003
Derecha. 120 mm.	CA	1	5013 D 12-1	408007
Izquierda. 120 mm.	CA	1	5013 D 12-2	410000

3. Ferretería






3.2 Cerraduras MCM

Cerradura embutir carpintería metálica mod. 1548. Golpe solo, reversible.
Frente hierro cromado.

				
Entrada 14 mm.	CA	1	5231 D 14	8423919400075
Entrada 21 mm.	CA	1	5231 D 21	400082








Cerradura embutir carpintería metálica mod. 1549. Llave sola. Frente hierro cromado.

				
Entrada 14 mm.	CA	1	5232 D 14	8423919400099
Entrada 21 mm.	CA	1	5232 D 21	400105








Cerradura embutir carpintería metálica mod. 1550. Golpe y llave, reversible. Frente hierro cromado.

				
Entrada 14 mm.	CA	1	5233 D 14	8423919400112
Entrada 21 mm.	CA	1	5233 D 21	400129



Cerradura embutir carpintería metálica mod. 1551. Golpe vaivén regulable y llave.
Frente hierro cromado.

				
Entrada 14 mm.	CA	1	5234 D 14	8423919400136
Entrada 21 mm.	CA	1	5234 D 21	400143



Cerradura embutir carpintería metálica mod. 2450. Palanca basculante, frente y cerradero de acero inoxidable. Posibilidad cilindro de vela 13,2 y 15 mm.

				
Entrada 30 mm.	CA	1	5233 D 3	8423919400488



Cerradura embutir madera. Golpe y llave. Pomo interior reversible. Llaves estriadas.
Picaporte palanca en una sola pieza. Latón mate.






				
Entrada 50 mm.	CA	1	5247 D 50	8423919700069



3.2 Cerraduras MCM








Cerradura embutir madera mod. 1301-2. Golpe y llave estriada, reversible. Cilindro europeo. Frente latonado.

				
Entrada 35 mm.	CA	1	1040 D 35	8423919300047
Entrada 40 mm.	CA	1	1040 D 40	300054
Entrada 45 mm.	CA	1	1040 D 45	300061



Cerradura embutir madera mod. 1308-3. Golpe y llave borja, reversible. Frente latón.

				
Entrada 35 mm.	CA	1	4971 D 3	8423919500041
Entrada 40 mm.	CA	1	4971 D 4	500058








Cerradura embutir madera mod. 1419-2. Picaporte. Golpe y condena, reversible. Frente latonado.

				
Entrada 40 mm.	CA	6*	4968 D 40	8423919500997
Entrada 50 mm.	CA	6*	4968 D 50	501000

* Envases completos.








Cerradura embutir madera mod. 1501. Golpe y llave, reversible. Frente latonado.

				
Entrada 35 mm.	CA	1	1039 D 60	8423919300382
Entrada 45 mm.	CA	1	1039 D 70	300399



Cerradura embutir madera mod. 1508. Golpe y llave borjas, reversible. Frente latonado.

				
Entrada 35 mm.	CA	1	4969 D 60	8423919500447
Entrada 45 mm.	CA	1	4969 D 70	500454



Cerradura embutir madera mod. 1510. Golpe solo, reversible. Frente latonado.

				
Entrada 35 mm.	CA	6*	5352 D 35	8423919500645

* Envases completos.

3. Ferretería

3.2 Cerraduras MCM

Cerradura embutir madera mod. 1512. Llave sola. Frente latonado.

				
Entrada 35 mm.	CA	1	5349 D 60	8423919300597



Cerradura embutir madera mod. 1513. Llave sola, borjas. Frente latonado.

				
Entrada 35 mm.	CA	1	5274 D 60	8423919500744



Cerradura embutir madera mod. 1601. Golpe y llave estriada. Reversible. Cilindro europerfil. Frente niquelado.

				
Latonada. Entrada 50 mm.	CA	1	1041 D 50	8423919300665



3.2 Cerraduras Tesa

Cerradura embutir carpintería metálica mod. 2200. Golpe y llave, reversible (la llave no acciona el golpe). Frente hierro cincado.

				
Entrada 13,5 mm.	CA	1	5208 D 2200	8414625006378



Cerradura embutir carpintería metálica mod. 2201. Llave sola. Frente hierro cincado.

				
Entrada 13,5 mm.	CA	1	5209 D 2201	8414625006385



Cerradura embutir carpintería metálica mod. 2206. Golpe vaivén regulable y llave. Frente hierro cincado.






				
Entrada 13,5 mm.	CA	1	5210 D 2206	8414625006392



3.2 Cerraduras Tesa








Cerradura embutir carpintería metálica mod. 2210. Palanca deslizante. Golpe y llave, reversible (la llave acciona el picaporte). Frente inoxidable.

				
Entrada 20 mm.	CA	1	5287 D 2210	8414625021302
Entrada 25 mm.	CA	1	5287 D 4	251587








Cerradura embutir carpintería metálica mod. 2210. Golpe y llave. Palanca basculante reversible. Cajas unificadas, frente y cerradero acero inoxidable.

				
Entrada 20 mm.	CA	1	5287 D 1	8414625393294
Entrada 25 mm.	CA	1	5287 D 2	393300
Entrada 30 mm.	CA	1	5287 D 3	393317








Cerradura embutir carpintería metálica mod 2210BE. Golpe y llave. Palanca-gancho basculante diseñada para guiar el cierre. Picaporte reversible. Ancho de caja 15 mm.

				
Entrada 20 mm.	CA	1	5181 D 1	8414625866385
Entrada 25 mm.	CA	1	5181 D 2	866491
Entrada 30 mm.	CA	1	5181 D 3	858069

Nuevo



Cerradura embutir carpintería metálica mod. 2211. Llave sola. Frente inoxidable.

				
Entrada 20 mm.	CA	1	5288 D 2211	8414625251594
Entrada 25 mm.	CA	1	5288 D 2212	251600








Cerradura embutir carpintería metálica mod. 2215. Golpe solo. Reversible. Frente inoxidable.

				
Entrada 20 mm.	CA	1	5289 D 2215	8414625236683

Nuevo








Cerradura embutir carpintería metálica mod. 2216. Golpe vaivén regulable y llave. Frente inoxidable.

				
Entrada 20 mm.	CA	1	5291 D 2216	8414625028950
Entrada 25 mm.	CA	1	5291 D 2217	251655

3. Ferretería

3.2 Cerraduras Tesa






Cerradura embutir carpintería metálica mod. 2219. Golpe y llave exterior, (golpe accionado por manilla o llave), reversible. Especial portero automático. Frente inoxidable.

					
Entrada 20 mm.		CA	1	5290 D 2219	8414625028981
Entrada 25 mm.	N	CA	1	5290 D 2220	014786



Nuevo






Cerradura embutir carpintería metálica mod. 2240. Palanca-gancho basculante. Golpe y llave, reversible (la llave no acciona el picaporte). Frente inoxidable.

					
Entrada 20 mm.		CA	1	5292 D 2240	8414625021319
Entrada 25 mm.	N	CA	1	5292 D 2241	021326



Nuevo






Cerradura embutir carpintería metálica mod. 2241. Palanca-gancho basculante, llave sola. Frente inoxidable.

					
Entrada 20 mm.		CA	1	5293 D 2241	8414625021333
Entrada 25 mm.	N	CA	1	5293 D 2242	029124



Nuevo






Cerradura embutir carpintería metálica mod. 2246. Palanca-gancho basculante. Golpe vaivén regulable y llave. Frente inoxidable.

					
Entrada 20 mm.		CA	1	5294 D 2246	8414625028752
Entrada 25 mm.	N	CA	1	5294 D 2247	029155








Nuevo

Cerradura embutir madera serie 130. Golpe y llave, reversible. Cilindro europerfil TE-5. Distancia entre ejes: 70 mm. Esmaltada.

					
Entrada 40 mm. Canto cuadrado.		CA	1	5295 D 1	8414625227759
Entrada 50 mm. Canto cuadrado.		CA	1	5295 D 2	227766
Entrada 40 mm. Canto redondo.		CA	1	5295 D 5	227773
Entrada 50 mm. Canto redondo.		CA	1	5295 D 6	227780








Cerradura embutir madera serie 130. Golpe y llave, reversible. Cilindro europerfil TE-5. Distancia entre ejes: 70 mm. Niquelada.

					
Entrada 40 mm. Canto cuadrado.		CA	1	5295 D 3	330749
Entrada 50 mm. Canto cuadrado.		CA	1	5295 D 4	296106
Entrada 40 mm. Canto redondo.		CA	1	5295 D 7	330756
Entrada 50 mm. Canto redondo.		CA	1	5295 D 8	330770

3.2 Cerraduras Tesa








Cerradura embutir madera mod. 2000. Golpe y llave estriada. Doble cilindro redondo desmontable. Reversible. Frente hierro latonado.

				
Entrada 30 mm.	CA	1	1282 D 55	8414625105699
Entrada 40 mm.	CA	1	1282 D 65	105729








Cerradura embutir madera mod. 2002. Golpe y llave gorjas, reversible. Frente hierro latonado.

				
Entrada 30 mm.	CA	1	1287 D 55	8414625105866
Entrada 40 mm.	CA	1	1287 D 65	105897








Cerradura embutir madera mod. 2003. Llave sola gorjas. Frente hierro latonado.

				
Entrada 30 mm.	CA	1	1288 D 55	8414625106092
Entrada 40 mm.	CA	1	1288 D 65	106122









Cerradura embutir madera mod. 2005. Picaporte. Reversible. Golpe solo. Frente hierro latonado.

				
Entrada 30 mm.	CA	1	1289 D 55	8414625106139
Entrada 40 mm.	CA	1	1289 D 65	106368








Cerradura embutir madera mod. 2010-P. Golpe y llave, reversible. Cilindro perfil. Llave estriada. Frente hierro latonado.

				
Entrada 40 mm.	CA	1	5281 D 40	8414625106443
Entrada 50 mm.	CA	1	5281 D 50	106504








Cerradura embutir madera mod. 2030. Golpe y llave reversible. Doble cilindro llave estriada (la llave acciona el picaporte).


				
Entrada 40 mm. Frente niquelado	CA	1	4990 D 71	8414625015080
Entrada 50 mm. Frente niquelado	CA	1	4990 D 81	015073
Entrada 40 mm. Frente latonado	CA	1	4990 D 70	107037
Entrada 50 mm. Frente latonado	CA	1	4990 D 80	107129

3. Ferretería






3.2 Cerraduras Tesa

Cerradura embutir madera mod. 2031. Llave sola estriada. Doble cilindro.

				
Entrada 40 mm. Frente latonado	CA	1	5230 D 70	8414625107198
Entrada 50 mm. Frente latonado	CA	1	5230 D 80	107211
Entrada 40 mm. Frente niquelado	CA	1	5230 D 71	030830
Entrada 50 mm. Frente niquelado	CA	1	5230 D 81	030847








Cerradura embutir seguridad mod. R200B. Golpe y llave con 4 bulones reversibles. Cilindro de seguridad T-60 con 5 llaves.

				
Entrada 50 mm. Frente latonado Cilindro 70 mm.	CA	1	5212 D 70	8414625236973
Entrada 50 mm. Frente niquelado Cilindro 70 mm.	CA	1	5212 D 71	483025








Nuevo

Cerradura pomos mod. 2500. Llave exterior y condena interior.






				
Latón mate. 70 mm.	CA	1	5200 D 2	8414625006828
Latón mate. 60 mm.	CA	1	5200 D 3	108645
Cromo mate. 70 mm.	CA	1	5282 D 1	108768



Cerradura pomos mod. 2503. Sin llave, condena interior y dispositivo de emergencia exterior.

				
Latón mate. 70 mm.	CA	1	5201 D 1	8414625109390
Latón mate. 60 mm.	CA	1	5201 D 2	109338
Cromo mate. 70 mm.	CA	1	5284 D 1	109376

Cerradura pomos mod. 2505. Golpe solo. Pomos giratorios ambos lados.

				
Latón mate. 70 mm.	CA	1	5202 D 1	8414625109703
Latón mate. 60 mm.	CA	1	5202 D 2	109635
Cromo mate. 70 mm.	CA	1	5285 D 1	109680



Cerradura pomos mod. 3520. Golpe y llave. Pomo interior reversible. Llaves estriadas. Picaporte palanca en una sola pieza.

				
Latón mate. 80x50 mm.	CA	1	4989 D 2	8414625723459



Nuevo



Cerradura pomos mod. 3500. Llave exterior y condena interior. Picaporte regulable 60-70 mm.

Latón mate.	CA	1	5200 D 4	8414625939157	
Cromo mate.	CA	1	5200 D 5	939140	

Cerradura pomos mod. 3503. Sin llave, Condena interior y dispositivo de emergencia exterior. Picaporte regulable 60-70 mm.

Latón mate.	CA	1	5201 D 3	8414625939515	
Cromo mate.	CA	1	5201 D 4	939485	

Cerradura pomos mod. 3505. Golpe solo. Pomos giratorios a ambos lados. Picaporte regulable 60-70 mm.

Latón mate.	CA	1	5202 D 3	8414625939584	
Cromo mate.	CA	1	5202 D 4	939560	



Cerradura pomos mod. 2900. Llave exterior y condena interior.

Latón pulido. 70 mm.	CA	1	5408 D 7	8414625112642	
Cromo mate. 60 mm.	CA	1	5408 D 2	112499	
Cromo mate. 70 mm.	CA	1	5408 D 3	112635	

Cerradura pomos mod. 3902. Llave exterior y pomo interior giratorio libre.

Latón pulido. 70 mm.	CA	1	5408 D 10	8414625115605	

Cerradura pomos mod. 2903. Sin llave, condena interior y dispositivo de emergencia exterior.

Latón pulido. 70 mm.	CA	1	5408 D 12	14625113526	








Cerradura pomos mod. 2905. Golpe solo. Pomos giratorios ambos lados.

Latón pulido. 60 mm.	CA	1	5408 D 4	8414625113915	
Latón pulido. 70 mm.	CA	1	5408 D 8	114011	
Cromo mate. 60 mm.	CA	1	5408 D 5	113908	
Cromo mate. 70 mm.	CA	1	5408 D 6	201117	






3. Ferretería

3.2 Cerraduras Tesa






Cerradura pomos mod. 3900. Llave exterior y condena interior. Picaporte regulable 60-70 mm.

				
Latón pulido.	CA	1	5408 D 20	8414625939751
Cromo mate.	CA	1	5408 D 21	939713






Cerradura pomos mod. 3902. Llave exterior y pomo interior giratorio libre. Picaporte regulable 60-70 mm.

				
Latón pulido.	CA	1	5408 D 18	8414625940191
Cromo mate.	CA	1	5408 D 19	940160






Cerradura pomos mod. 3903. Sin llave, condena interior y dispositivo de emergencia exterior. Picaporte regulable 60-70 mm.

				
Latón pulido.	CA	1	5408 D 22	8414625940405
Cromo mate.	CA	1	5408 D 23	940368






Cerradura pomos mod. 3905. Golpe solo, pomos giratorios a ambos lados. Picaporte regulable 60-70 mm.

				
Latón pulido.	CA	1	5408 D 24	8414625940610
Cromo mate.	CA	1	5408 D 25	940498

Cerradura pomos mod. 3920. Puerta de entrada. Golpe y llave. Pomo interior reversible. Entrada 50 mm.

				
Latón pulido	CA	1	5408 D 16	8414625723329
Cromo mate	CA	1	5408 D 17	723411

Cerradura picaporte mod. 2004U/134U. Válido indistintamente para puerta de paso o de condena. Reversible. Entrada 50 mm.

				
Dist. ejes 70 mm. Frente latonado	CA	10	1289 D 3	8414625446488
Dist. ejes 70 mm. Frente niquelado	CA	10	1289 D 4	466356

Cerradura embutir madera mod. 22. Cilindro longitud 19 mm. Bombillo latón. Llaves estriadas. Reversible.

				
Entrada 25 mm.	BL	2	1466 D 25	8421097010253
Entrada 30 mm.	BL	2	1466 D 30	010307



Nuevo



3.2 Cerraduras Urko



3.1 Cerraduras Urko



Cerradura sobreponer mod. 812. Bicromatada. Golpe solo.

50 mm.	BL	12	1020 D 50	8421097600102
60 mm.	BL	12	1020 D 60	010604



Cerradura sobreponer muebles mod. 23 R. Bombillo latón. Llaves estriadas. Reversible.

Entrada 20 mm. Cilindro 19 mm.	BL	2	1461 D 20	8421097030206
Entrada 25 mm. Cilindro 19 mm.	BL	2	1461 D 25	030251
Entrada 30 mm. Cilindro 19 mm.	BL	2	1461 D 30	030305
Entrada 35 mm. Cilindro 19 mm.	BL	2	1461 D 35	030350
Entrada 20 mm. Cilindro 25 mm.	BL	2	1465 D 20	039209
Entrada 25 mm. Cilindro 25 mm.	BL	2	1465 D 25	039254
Entrada 30 mm. Cilindro 25 mm.	BL	2	1465 D 30	039308
Entrada 35 mm. Cilindro 25 mm.	BL	2	1465 D 35	039353

3.2 Cerraduras muebles



Cerradura embutir muebles. Frente latonado.

Entrada 20 mm.	CA	12	5320 D 20	8427125800261
Entrada 25 mm.	CA	12	5320 D 25	800278
Entrada 30 mm.	CA	12	5320 D 30	800285
Entrada 35 mm.	CA	12	5320 D 35	800292
Entrada 40 mm.	CA	12	5320 D 40	800308



Cerradura sobreponer muebles. Caja latonada.

Entrada 20 mm.	CA	12*	5321 D 20	8427125800063
Entrada 25 mm.	CA	12*	5321 D 25	800070
Entrada 30 mm.	CA	12*	5321 D 30	800087
Entrada 35 mm.	CA	12*	5321 D 35	800094

* Envases completos.

3.2 Cerraduras varias



Cerradura armario. Cromada.

-	CA	20 *	3313 D 3	8412372736449

* Envases completos.

3. Ferretería

3.2 Cerraduras varias






Cerradura corredera cristal. Cromada.

				
110 mm.	CA	10 *	375 D 3	8412372736456








* Envases completos.

Cerradura puerta aforo agua. Con llave. Latón.

				
Pestillo reversible	-	1	1106 D 1	8412372014004
Llave	-	1	1106 D 3	014011
Bocallave	-	1	1106 D 4	014028








Cerradura puerta ballesta.

				
Mod. 101-B4. Tijera derecha.	CA	1	2351 D 4	8422069101740
Mod. 101-B5. Tijera izquierda.	CA	1	2351 D 5	101757








Cerradura puerta ballesta. Cuerpo en latón cromado. Elementos de anclaje en acero inoxidable.

				
55x75 mm.	CA	1	4599 D 4	8435028801896
55x90 mm.	CA	1	4599 D 5	801902



KEYMAT
L-4

Cerradura puerta enrollable. Cilindro de seguridad con 3 llaves de puntos. Distancia entre tornillos 42 mm. Incluye cabezal y cerradero cilíndrico empotrable en el suelo.

				
1 unid.	CA	1	4599 D 1	8435028800417
2 unid. Llaves iguales	CA	1	4599 D 2	800431



KEYMAT
L-4

Cerradura puerta enrollable mod. 1511/AV. Para puerta enrollable y basculante. Pestillos fuera.

				
159x59 mm.	CA	1	5271 D	8423919400051



mcm
SOLUCIONES EN FERRETERÍA








Cerradura puerta enrollable. Pestillo dentro.

					
170x64 mm.	CA	1	2351 D 3	8422069165698	



Cerradura puerta enrollable. Cilindro de seguridad con 3 llaves de puntos. Protector de arpón en latón cromado. 10 años de garantía.

					
Dispositivo completo. Cabezal y cerradero empotrable.	CA	1	4599 D 6	8435028802015	
Cabezal	CA	1	4599 D 7	802022	








Cerradura puerta de cristal. Colocación a media altura. Tres llaves. Carcasa en acero inoxidable.

					
Grosor máx. cristal 10 mm.	CA	1	4599 D 3	8435028801544	








Cierre armario con imán. Montura de plástico.

					
Blanco. 42x15 mm.	CA	100*	2525 D 1	8431488109015	
Marrón. 42x15 mm.	CA	100*	2525 D 2	109022	
Blanco. 56x15 mm.	CA	50*	2525 D 3	109114	
Marrón. 56x15 mm.	CA	50*	2525 D 4	109121	
Blanco. 42x15 mm. Con tornillos. 2 unid.	DB	10	111 D 248	8412372721940	
Marrón. 42x15 mm. Con tornillos. 2 unid.	DB	10	111 D 249	721957	
Blanco. 56x15 mm. Con tornillos. 2 unid.	DB	10	111 D 250	721964	
Marrón. 56x15 mm. Con tornillos. 2 unid.	DB	10	111 D 251	721971	

* Envases completos.



Cierre armario.

					
Cincado.	CA	100*	1112 D	8431488108919	
Bicromatado.	CA	100*	1112 D 1	100890	
Bicromatado. Con tornillos. 2 unid.	DB	10	111 D 246	8412372721926	
Cincado. Con tornillos. 2 unid.	DB	10	111 D 247	721933	






* Envases completos.



3. Ferretería

3.2 Cerraduras varias






Cierre doble acción. Hierro bicromatado.

				
60 mm.	-	25 *	4960 D 60	8426895000116
80 mm.	-	25 *	4960 D 80	000130
100 mm.	-	25 *	4960 D 100	000154

* Envases completos.



Cierre doble acción. Chapa latón con rodillo.

				
80 mm.	-	12 *	1224 D 80	8426895000024
100 mm.	-	12 *	1224 D 100	000048
120 mm.	-	12 *	1224 D 120	000062

* Envases completos.







Cerradura seguridad vehículos TC3. Para puertas laterales correderas y traseras de vehículos industriales. Cuerpo y eje en acero inoxidable. Tapa protectora para bulón de cierre. Apertura con llave y cierre accionado con la mano.

				
-	CA	1	4599 D 8	8435028805979




3.2 Cierres eléctricos






Cierre eléctrico serie 50 reforzada. 12 V. Pestillo ajustable. Puertas hasta 800 kg. Palanca de desbloqueo. Cajetín reducido 75x21x28 mm. Reversible.

				
Corto 160 mm. Acero inox.	CA	1	5222 D 504	8425793017431
Largo 250 mm. Acero inox.	CA	1	5222 D 504L	015512


75 mm








Cierre eléctrico serie 41. 12 V. Pestillo ajustable. Perfil europeo. Ideal puertas de aluminio. Cajetín reducido 67x28x16,5 mm. Reversible.

				
Corto 160 mm. Sin desbloqueo	CA	1	5222 D 3200	8425793011958
Corto 160 mm. Con desbloqueo	CA	1	5222 D 3204	011996
Largo 250 mm. Sin desbloqueo	CA	1	5222 D 3200L	012054
Largo 250 mm. Con desbloqueo	CA	1	5222 D 3204L	012061

67 mm



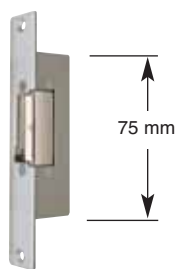
Cierre eléctrico serie universal. 12 V. Liberación automática. Cajetín 104 mm. Reversible.

				
Corto. 160 mm. Sin desbloqueo	CA	1	5362 D 1030	8425793300310
Corto. 160 mm. Con desbloqueo	CA	1	5362 D 1040	300488
Largo. 250 mm. Sin desbloqueo	CA	1	5362 D 1030L	300846
Largo. 250 mm. Con desbloqueo	CA	1	5362 D 1040L	301119

104 mm



3.2 Cierres eléctricos



Cierre eléctrico serie 45 simétrica. 12 V. Liberación automática. Cajetín reducido 75 mm. Reversible.

Corto. 160 mm. Sin desbloqueo	CA	1	5221 D AR130	8425793010364	
Corto. 160 mm. Con desbloqueo	CA	1	5221 D ADR130	010470	
Largo. 250 mm. Sin desbloqueo	CA	1	5221 D AR2	010838	
Largo. 250 mm. Con desbloqueo	CA	1	5221 D ADR2	010951	



Cierre eléctrico. 12 V. Liberación automática. Sobreponer. Reversible.

Sin desbloqueo	CA	1	5222 D AF	8428266111544	
Palanca desbloqueo	CA	1	5222 D ADF	113562	



Cierre eléctrico, accesorios de montaje. Universales para modelos Dorcas.

Transformador TF1. 125-220/12 V.	CA	1	5222 D TF1	8425793003502	
Contactos pasacorriente. 2C Negro.	CA	1	5222 D 2CN	003434	

3.2 Cilindros Azbe



Cilindro. Medio juego. Para cerraduras 48E, 45 E, 52.

Latonado.	CA	1	5399 D 5	8422937009390	



Cilindro mod. 50. Perfil redondo \varnothing 28 mm. Latón. 3 llaves.

67 mm.	-	1	5399 D 1	8422937009291	








Cilindro. Monoblock Europerfil. 3 llaves. Excéntrica 15 mm.

60 mm. Centrado Latón	CA	1	5460 D 60	8422937009307	
70 mm. Centrado Latón	CA	1	5460 D 70C	009314	
70 mm. Descentrado Latón	CA	1	5460 D 70	009321	
60 mm. Centrado Niquelado	CA	1	5460D60/1	861011	
70 mm. Centrado Niquelado	CA	1	5461D70/1C	861103	
70 mm. Descentrado Niquelado	CA	1	5461D70/1	861110	

3. Ferretería

3.2 Cilindros Azbe






Cilindro seguridad mod. HS-7. Monoblock Europerfil. 5 llaves de puntos. Excéntrica 15 mm.

					
62 mm. Centrado	Latón	CA	1	5470 D 60	8422937850305
60 mm. Centrado	Níquelado	CA	1	5471 D 60/1	851463
70 mm. Centrado	Níquelado	CA	1	5471 D 70/1C	851487
70 mm. Descentrado	Níquelado	CA	1	5471 D 70/1	861110








3.2 Cilindros Cisa

Cilindro mod. Asix. Seguridad. Excéntrica 15 mm. 5 llaves reversibles en aleación especial de latón, níqueladas.

					
Latón. 30x30 mm.		CA	1	1841 D 3	8427437840412
Latón. 30x40 mm.		CA	1	1841 D 4	840450
Latón. 35x35 mm.		CA	1	1841 D 5	840498
Latón. 30x50 mm.		CA	1	1841 D 6	840535
Latón. 45x45 mm.		CA	1	1841 D 7	8015345521563
Níquel mate. 30x30 mm.		CA	1	1842 D 3	8427437840429
Níquel mate. 30x40 mm.		CA	1	1842 D 4	840467
Níquel mate. 35x35 mm.		CA	1	1842 D 5	840504
Níquel mate. 30x50 mm.		CA	1	1842 D 6	840542
Níquel mate. 45x45 mm.		CA	1	1842 D 7	8015345466710








Cilindro mod. Logo Line. Europerfil. 3 llaves de latón níqueladas. Excéntrica 13,2 mm.

					
Latón. 30x30 mm.		CA	1	1902 D 3	8427437830086
Latón. 30x40 mm.		CA	1	1902 D 4	830093
Latón. 35x35 mm.		CA	1	1902 D 5	830109
Níquel. 30x10 mm.		CA	1	1903 D 1	830062
Níquel. 30x30 mm.		CA	1	1903 D 3	830017
Níquel. 30x40 mm.		CA	1	1903 D 4	830024



Nuevo

Cilindro mod. Logo Line. Europerfil. 3 llaves de latón níqueladas. Excéntrica 15 mm.

					
Latón. 30x10 mm.		CA	1	1900 D 1	8015345155546
Latón. 40x10 mm.		CA	1	1900 D 2	155560
Latón. 30x30 mm.		CA	1	1900 D 3	154587
Latón. 30x40 mm.		CA	1	1900 D 4	154754
Latón. 35x35 mm.		CA	1	1900 D 5	154792
Latón. 30x50 mm.		CA	1	1900 D 6	154860
Latón. 45x45 mm.		CA	1	1900 D 7	155133
Níquel mate. 30x10 mm.		CA	1	1901 D 1	155553
Níquel mate. 40x10 mm.		CA	1	1901 D 2	155577
Níquel mate. 30x30 mm.		CA	1	1901 D 3	154600
Níquel mate. 30x40 mm.		CA	1	1901 D 4	154778
Níquel mate. 35x35 mm.		CA	1	1901 D 5	154815
Níquel mate. 30x50 mm.		CA	1	1901 D 6	154884
Níquel mate. 45x45 mm.		CA	1	1901 D 7	155140



3.2 Cilindros CVL



Cilindro mod. 5962. Perfil redondo. Latón pulido. 3 llaves.



74 mm.



CA



1



5368 D 1



8423869702304



Cilindro mod. 5963. Monoblock perfil ovalado. Niquelado. 3 llaves.



54 mm.



CA



1



5372 D 1



8423869703707



Cilindro mod. 5964-T/4/30. Ovalado con vástagos. Niquelado. 3 llaves.



30 mm.



CA



1



5376 D 1



8423869705701



Cilindro mod. 5964/4-76. Ovalado con vástagos. Niquelado. 3 llaves.



76 mm.



CA



1



5378 D 1



8423869704902



Cilindro mod. 5968/4-76. Ovalado, con vástagos. Niquelado. 3 llaves.



76 mm.



CA



1



5379 D 1




8423869706104

3. Ferretería

3.2 Cilindros CVL

Cilindro mod. 5982. Monoblock Europerfil. Latón pulido. 3 llaves.

				
60 mm.	CA	1	5366 D 1	8423869709303



Cilindro mod. 5990. Monoblock Europerfil. Latón niquelado. 3 llaves.


				
60 mm.	CA	1	5382 D 1	8423869227500



3.2 Cilindros Ezcurra

Cilindro mod. DS-15. Alta seguridad. 5 llaves reversibles. Excéntrica 15 mm.






				
Latón 60 mm. Centrado	CA	1	5004 D 1	8422359012619
Latón 70 mm. Centrado	CA	1	5004 D 2	012701
Latón 70 mm. Descentrado	CA	1	5004 D 3	012718
Latón 70 mm. Centrado Doble embrague	CA	1	5004 D 4	052691
Latón 80 mm. Centrado	CA	1	5004 D 9	012817
Latón 80 mm. Descentrado	CA	1	5004 D 10	012824
Latón 80 mm. Centrado. Doble embrague	CA	1	5004 D 11	052813
Cromo mate 60 mm. Centrado	CA	1	5004 D 5	032617
Cromo mate 70 mm. Centrado	CA	1	5004 D 6	032693
Cromo mate 70 mm. Descentrado	CA	1	5004 D 7	032716
Cromo mate 70 mm. Centrado. Doble embrague	CA	1	5004 D 8	054695
Cromo mate 80 mm. Centrado	CA	1	5004 D 12	038215
Cromo mate 80 mm. Descentrado	CA	1	5004 D 13	032822
Cromo mate 80 mm. Centrado. Doble embrague	CA	1	5004 D 14	034817



3.2 Cilindros IFAM








Cilindro serie D. Monoblock Europerfil. Excéntrica 15 mm. 3 llaves de latón niqueladas.

					
Latón 60 mm.	Centrado	CA	1	98 D 600	8420078313000
Latón 70 mm.	Descentrado	CA	1	98 D 602	316001
Latón 80 mm.	Centrado	CA	1	98 D 603	329001
Níquel mate 60 mm.	Centrado	CA	1	98 D 604	313109
Níquel mate 70 mm.	Descentrado	CA	1	98 D 606	316100
Níquel mate 80 mm.	Centrado	CA	1	98 D 607	013139








Cilindro seguridad serie M. Monoblock Europerfil. Excéntrica 15 mm. 5 llaves de puntos.

					
Latón 80 mm.	Centrado	CA	1	98 D 610	8420078900569
Níquel mate 70 mm.	Descentrado	CA	1	98 D 613	900200








Cilindro seguridad serie M. Monoblock Europerfil. Excéntrica 13,2 mm. 5 llaves de puntos.

					
Latón 60 mm.	Centrado	CA	1	98 D 628	8420078900101
Níquel mate 60 mm.	Centrado	CA	1	98 D 631	900149



Cilindro seguridad serie S. Doble embrague. Monoblock Europerfil. Excéntrica 15 mm. 5 llaves de puntos.

					
Latón 60 mm.	Centrado	CA	1	98 D 615	8420078333008
Latón 70 mm.	Centrado	CA	1	98 D 616	338003
Latón 70 mm.	Descentrado	CA	1	98 D 617	336009
Latón 80 mm.	Centrado	CA	1	98 D 618	339000
Níquel mate 60 mm.	Centrado	CA	1	98 D 619	333107
Níquel mate 70 mm.	Centrado	CA	1	98 D 620	338102
Níquel mate 70 mm.	Descentrado	CA	1	98 D 621	336108
Níquel mate 80 mm.	Centrado	CA	1	98 D 622	339109

3.2 Cilindros Lince








Cilindro mod. 100. Monoblock Europerfil. Centrado. Excéntrica 15 mm. 3 llaves.

					
Latón 64 mm.		CA	1	5017 D 100	8422221086007

3. Ferretería






3.2 Cilindros Lince

Cilindro seguridad mod. 2100. Europerfil. Muelles y pitones en acero inoxidable. Protección cementada en puntos principales. 5 llaves de latón niqueladas. Tarjeta personal para copia de llaves. Excéntrica 15 mm.

					
Latón	64 mm.	CA	1	5001 D 2100	8422221204005
Latón	67 mm.	CA	1	5001 D 2200	210105
Latón	70 mm.	CA	1	5001 D 2310	705960
Latón	72 mm.	CA	1	5001 D 2130	208003
Latón	80 mm.	CA	1	5001 D 2120	705885
Latón	82 mm.	CA	1	5001 D 2140	706783
Latón	90 mm.	CA	1	5001 D 2160	705946
Níquel mate	64 mm.	CA	1	5001 D 2103	206009
Níquel mate	72 mm.	CA	1	5001 D 2133	210006








Cilindro seguridad mod. 2100. Europerfil. Muelles y pitones en acero inoxidable. Protección cementada en puntos principales. 5 llaves de latón niqueladas. Tarjeta personal para copia de llaves. Excéntrica 13,25 mm.

					
Latón	64 mm.	CA	1	5001 D 2800	8422221213557
Níquel mate	64 mm.	CA	1	5001 D 2803	212000
Níquel mate	72 mm.	CA	1	5001 D 2833	213007
Níquel mate	82 mm.	CA	1	5001 D 2843	714511






3.2 Cilindros MCM

Cilindro mod. 4. Monoblock Europerfil. Excéntrica 14 mm. 3 llaves.

				
Latón 60 mm. Centrado	CA	1	1039 D 1	8423919601472
Latón 70 mm. Descentrado	CA	1	1039 D 2	601403



Cilindro mod. 4E. Monoblock Europerfil. Excéntrica 15 mm. 3 llaves.

				
Latón 60 mm.	CA	1	1042 D 1	8423919601496
Latón 70 mm.	CA	1	1042 D 2	601410



Cilindro mod. 14. Monoblock perfil ovalado. Excéntrica 10,2 mm. Centrado. 3 llaves.

				
Latón 53 mm.	CA	1	5265 D	8423919600307



3.2 Cilindros MCM



Cilindro mod. 4 SE. Monoblock Europerfil. Excéntrica 15 mm. 5 llaves.

Latón 67 mm.	CA	1	1043 D 1	8423919801940



Cilindro mod. 4 SS. Monoblock Europerfil. Excéntrica 15 mm. 5 llaves.

Latón 67 mm. Centrado	CA	1	5411 D 1	8423919801438
Latón 77 mm. Descentrado	CA	1	5411 D 2	801346



Cilindro mod. 542. Monoblock Europerfil. Excéntrica 14 mm. Pomo interior y llave exterior. 3 llaves.

Latón 38 mm.	CA	1	5247 D 1	8423919704692

Nuevo



Cilindro seguridad serie AS6. Seis pitones. Excéntrica 15 mm. Protección antitaladro tanto en el tambor como en el cañón. Suplementos antiganzúa. Doble embrague.

60 mm. Latón. Centrado.	CA	1	5412 D 1	8423919056210
70 mm. Latón. Descentrado.	CA	1	5412 D 2	056296
60 mm. Níquel. Centrado.	CA	1	5413 D 1	056227
70 mm. Níquel. Descentrado.	CA	1	5413 D 2	056302

3.2 Cilindros Tesa








Cilindro mod. T-10. Monoblock Europerfil. 5 llaves de puntos reversibles. Excéntrica 15 mm.

Latón 60 mm.	CA	1	5200 D 60	8414625006682

3. Ferretería






3.2 Cilindros Tesa

Cilindro sistema TE-5. Monoblock Europerfil con 3 llaves. Excéntrica 15 mm.






					
Latonado 60 mm. Centrado	CA	1	5229 D 2030	8414625116947	
Latonado 70 mm. Centrado	CA	1	5229 D 2030/70C	117036	
Latonado 70 mm. Descentrado	CA	1	5229 D 2030/70	117081	
Latonado 80 mm. Descentrado	CA	1	5229 D 5	116855	
Niquelado 60 mm. Centrado	CA	1	5229 D 1	116930	
Niquelado 70 mm. Centrado	CA	1	5229 D 2C	117029	
Niquelado 70 mm. Descentrado	CA	1	5229 D 2	117074	
Niquelado 80 mm. Centrado	CA	1	5229 D 8	507844	
Niquelado 80 mm. Descentrado	CA	1	5229 D 6	116848	



Cilindro sistema TE-5. Monoblock Europerfil con 3 llaves. Excéntrica 13,2 mm.

					
Latonado 60 mm. Centrado	CA	1	5295 D 2200	8414625117418	
Niquelado 60 mm. Centrado	CA	1	5295 D 2210	117401	
Niquelado 70 mm. Centrado	CA	1	5295 D 2210C	117425	
Niquelado 70 mm. Descentrado	CA	1	5229 D 4	117449	
Niquelado 80 mm. Centrado	CA	1	5229 D 11	117463	
Niquelado 80 mm. Descentrado	CA	1	5229 D 10	231466	

Cilindro mod. T-60. Monoblock Europerfil. 5 llaves de puntos reversibles. Excéntrica 13,2 mm.

					
Niquelado 60 mm. Centrado	CA	1	5204 D 60	8414625262316	
Niquelado 70 mm. Centrado	CA	1	5204 D 70C	262330	
Niquelado 70 mm. Descentrado	CA	1	5204 D 70	262323	
Niquelado 80 mm. Centrado	CA	1	5204 D 81	267861	
Niquelado 80 mm. Descentrado	CA	1	5204 D 80	263283	



Cilindro mod. T-60. Monoblock Europerfil. 5 llaves de puntos reversibles. Excéntrica 15 mm.

					
Latonado 60 mm. Centrado	CA	1	5150 D 60	8414625257848	
Latonado 70 mm. Centrado	CA	1	5150 D 70C	257824	
Latonado 70 mm. Descentrado	CA	1	5150 D 70	257800	
Latonado 80 mm. Centrado	CA	1	5150 D 80C	257794	
Latonado 80 mm. Descentrado	CA	1	5150 D 80	265591	
Niquelado 60 mm. Centrado	CA	1	5150 D 61	257855	
Niquelado 70 mm. Descentrado	CA	1	5150 D 71	257817	
Niquelado 80 mm. Centrado	CA	1	5150 D 81C	329781	
Niquelado 80 mm. Descentrado	CA	1	5150 D 81	294874	

3.2 Cilindros Tesa



Cilindro mod. TX-80. Monoblock Europerfil. 5 llaves de puntos incopiables. Excéntrica 15 mm. Latón.

60 mm. Centrado	CA	1	5170 D 60	8414625257268
70 mm. Descentrado	CA	1	5170 D 70	313018



Cilindro mod. 5000. Perfil redondo. 3 llaves.

Latón 70 mm.	CA	1	5229 D 2000	8414625116695



Cilindro mod. 5520. Monoblock Europerfil. 3 llaves. Excéntrica 15 mm. Pomo interior y llave exterior.

Latón 40 mm.	CA	1	4989 D 1	8414625117821

3.2 Colgadores cuadros



Gancho cuelgafix. 3 puntas.

Grande. 3 unid.	BL	16	111 D 11-5	8412372269558
Pequeño. 4 unid.	BL	16	111 D 11-4	269541



Gancho cuelgafix. 3 puntas. Forma triangular. Con aplicador.

4 unid.	BL	16	111 D 11-6	8412372269565

3. Ferretería

3.2 Colgadores cuadros



Gancho cuelgafix. 1 punta, alargado. Con aplicador.

				
8 unid.	BL	24	111 D 11-3	8412372269534

EHL








Gancho cuelgafix. Redondo. Con aplicador.

				
Pequeño. 12 unid.	BL	24	111 D 11-1	8412372269510
Grande. 5 unid.	BL	24	111 D 11-2	269527

EHL








Gancho X. Latonado. Agujas incluidas. Caja 10 unidades.

				
Doble. N° 3	CA	10	7027 B 3	
Agujas sueltas	CA	100	7027 B	

EHL








Pinza enmarcar. Para enmarcar cuadros o encuadernar gruesos de papel. Acero niquelado.

				
5 bolsas. 20 unid. Mod. 0/1	CA	100	567 B 10	8411772010104
3 bolsas. 20 unid. Mod. 0/2	CA	60	567 B 20	020202
3 bolsas. 20 unid. Mod. 0/3	CA	60	567 B 30	030300
3 bolsas. 10 unid. Mod. 0/4	CA	30	567 B 40	040408
3 bolsas. 10 unid. Mod. 0/5	CA	30	567 B 50	050506
3 bolsas. 6 unid. Mod. 0/6	CA	18	567 B 60	060604

Petrus



Placa colgador. Recta. Cincada.

				
40 mm. 200	CA	150	599 D 40	8431488309408
50 mm. 200	CA	150	599 D 60	309606
80 mm. 200	CA	150	599 D 80	309804
40 mm. 4 unid.	DB	12	111 D 12-15	8412372242889
50 mm. 4 unid.	DB	12	111 D 12-16	242896






EHL



3.2 Colgadores muebles



Colgador para muebles. Cincado.

					
Placa. 55x50 mm.	CA	50 *	2530 D 50	8431488395012	
Gancho. 14x74 mm.	CA	50 *	2530 D 70	395111	

* Envases completos.

3.2 Embellecedores








Embellecedor lunas. Latón lapidado.

					
Grueso 5-8 mm. Pulido	CA	50 *	311 D 18/1		

* Envases completos.








Embellecedor muebles. Latón liso.

					
Pulido. 12 mm.	CA	100	5344 D 12/1	8431488451213	
Pulido. 14 mm.	CA	100	5344 D 14/1	451411	
Pulido. 16 mm.	CA	100	5344 D 16/1	451619	
Pulido. 18 mm.	CA	100	5344 D 18/1	451817	
Niquelado. 12 mm.	CA	100	5344 D 12/2	451220	
Niquelado. 14 mm.	CA	100	5344 D 14/2	451428	
Niquelado. 16 mm.	CA	100	5344 D 16/2	451626	
Niquelado. 18 mm.	CA	100	5344 D 18/2	451824	
Latón. 14 mm. 4 unid.	DB	10	111 D 280	8412372722282	
Latón. 16 mm. 4 unid.	DB	10	111 D 281	722299	
Niquelado. 14 mm. 4 unid.	DB	10	111 D 282	722305	
Niquelado. 16 mm. 4 unid.	DB	10	111 D 283	722312	

3.2 Guías cajones








Guía metálica cajones. Blanca. Juego 2 unidades.

					
250 mm.	CA	25	1381 D 250	8435214722202	
300 mm.	CA	25	1381 D 300	722219	
350 mm.	CA	25	1381 D 350	722226	
400 mm.	CA	25	1381 D 400	722233	
450 mm.	CA	25	1381 D 450	722240	
500 mm.	CA	25	1381 D 500	722257	
550 mm.	CA	25	1381 D 550	722264	
600 mm.	CA	25	1381 D 600	722271	

3. Ferretería

3.2 Guías cajones

Guía metálica cajones. Extracción total. Juego 2 unidades. Cincada.






				
400x45 mm. 45 mm.	JGO	15	1382 D 400	8435214721939
450x45 mm. 45 mm.	JGO	15	1382 D 450	721946
500x45 mm. 45 mm.	JGO	15	1382 D 500	721953








3.2 Llavines

Llaves en bruto. Seguridad. Bolsa 10 unidades.













				
AGA-12 Latón	BSA	1	5820 D AGA12	8422513308251
AZ-14 Latón	BSA	1	5820 D AZ14	138377
CI-25 Latón	BSA	1	5820 D CI25	280601
CI-26	BSA	1	5820 D CI26	306578
CI-57	BSA	1	5820 D CI57	530553
CVL-9D	BSA	1	5820 D CVL9D	685130
EZ-DS15R	BSA	1	5820 D EZDS15R	234864
IF-6 Latón	BSA	1	5820 D IF6	472709
IS-6D Latón	BSA	1	5820 D IS6D	182196
LIN-19D Latón	BSA	1	5820 D LIN19D	308220

				
MCM-10 Latón	BSA	1	5820 D MCM10	8422513100312
TE-T10 Alpaca	BSA	1	5820 D STST10	035188
STS-X5 Latón	BSA	1	5820 D STSX5	308237
STS-X6 Latón	BSA	1	5820 D STSX6	308244
TE-T60 Latón	BSA	1	5820 D TET60	110885
TE-T62 Latón	BSA	1	5818 D TE-TE62	098688
TE-T80 Alpaca	BSA	1	5820 D TET80	499591
TE-T82 Alpaca	BSA	1	5820 D TE-T82	601727
UCEM-8D	BSA	1	5820 D UCEM8D	290921

Llaves en bruto. Gorja. Latón. Bolsa 10 unidades.








				
ATR-1G	BSA	1	5818 D ATR1G	8422513311107
ATR-2G	BSA	1	5818 D ATR2G	241114
CI-1G	BSA	1	5818 D CI-1G	036390
CR-1G	BSA	1	5818 D CR-1G	036444
LAR-3G	BSA	1	5818 D LAR-3G	037052
MCM-1G	BSA	1	5818 D MCM-1G	037113
MOI-1G	BSA	1	5818 D MOI-1G	037144






				
MT-3G	BSA	1	5818 D MT3G	8422513037199
MT-10G	BSA	1	5818 D MT-10G	300996
OR-1G	BSA	1	5818 D OR-1G	037212
OR-5G	BSA	1	5818 D OR-5G	037250
RUE-2G	BSA	1	5818 D RUE-2G	037359
TOV-1G	BSA	1	5818 D TOV-1G	037526

3.2 Llavines



Llaves en bruto. Plana. Acero. Caja 50 unidades.






				
AB-8I	CA	1	5818 D AB8I	8422513000506
AGA-5D	CA	1	5818 D AGA5D	001435
AGA-10	CA	1	5818 D AGA10	001237
AZ-1D	CA	1	5818 D AZ1D	000018
AZ-2D	CA	1	5818 D AZ2D	002623
AZ-6	CA	1	5818 D AZ6	002678
AZ-17D	CA	1	5818 D AZ-17D	162358
AZ-18D	CA	1	5818 D AZ18D	162372
CAY-1D	CA	1	5818 D CAY1D	003583
CI-DL	CA	1	5818 D CIDL	004146
CVL-2D	CA	1	5818 D CVL2D	004504
CVL-5D	CA	1	5818 D CVL5D	000056
CVL-2I	CA	1	5818 D CVL2I	004511
CVL-5I	CA	1	5818 D CVL5I	000063
DOM-1D	CA	1	5818 D DOM1D	004887
EZ-1I	CA	1	5818 D EZ1I	000070
FAC-11D	CA	1	5818 D FAC11D	005235
FAC-13D	CA	1	5818 D FAC13D	005259
FAC-18	CA	1	5818 D FAC18	145856
IF-1I	CA	1	5818 D IF1I	006928
IF-5	CA	1	5818 D IF5	472693
IF-35	CA	1	5818 D IF35	006935
IF-D30	CA	1	5818 D IFD30	006973
IL-1I	CA	1	5818 D IL1I	007062
IS-1D	CA	1	5818 D IS1D	007277
IS-3D	CA	1	5818 D IS3D	007314
IF-4555	CA	1	5818 D IF4555	000087
JIS-1D	CA	1	5818 D JIS1D	000094
JIS-2I	CA	1	5818 D JIS2I	007444

				
JMA-9D	CA	1	5818 D JMA9D	8422513007550
JMA-3D	CA	1	5818 D JMA3D	007512
LIN-18	CA	1	5818 D LIN-18	056558
LIN-3D	CA	1	5818 D LIN3D	000124
LIN-5D	CA	1	5818 D LIN5D	008601
LIN-15D	CA	1	5818 D LIN15D	000100
LIN-18D	CA	1	5818 D LIN18D	056565
LIN-3I	CA	1	5818 D LIN3I	000131
LIN-15I	CA	1	5818 D LIN15I	000117
MER-1D	CA	1	5818 D MER1D	009356
MCM-13D	CA	1	5818 D MCM13D	105812
MCM-4D	CA	1	5818 D MCM4D	000148
MCM-4I	CA	1	5818 D MCM4I	000155
MCM-5D	CA	1	5818 D MCM5D	000162
MCM-30D	CA	1	5818 D MCM30D	602571
MCM-31	CA	1	5818 D MCM31P	602588
MCM-31D	CA	1	5818 D MCM31D	602595
MCM-32D	CA	1	5818 D MCM32D	602601
STS-1D	CA	1	5818 D STS1D	301204
STS-3D	CA	1	5818 D STS3D	012028
TE-8I	CA	1	5818 D TE8I	000186
TE-28	CA	1	5818 D TE28	499584
U-3D	CA	1	5818 D U3D	012868
U-5D	CA	1	5818 D U5D	012905
UCEM-1I	CA	1	5818 D UCEM1I	000193
UCEM-12	CA	1	5818 D UCEM12	013025
VI-1I	CA	1	5818 D VI1I	014725
YA-1D	CA	1	5818 D YA1D	015395

3. Ferretería

3.2 Mandos a distancia




Mando para apertura de puertas.

				
1. Código fijo. Mod. 2 canales EM-UNIV.	CA	5 *	5820 D UNIV	8422513535848
2. Código evolutivo. 4 canales EM-ROLL. 433,92 Mhz.	CA	5 *	5820 D ROLL1	579750
2. Código evolutivo. 4 canales. EM-ROLL. 868,00 Mhz.	CA	5 *	5820 D ROLL2	579767

* Envases completos.



Mando para apertura de puertas. Aptos para código fijo y rolling code. Posibilidad de conectar el nuevo mando a un PC o un dispositivo móvil, mediante un cable especial para facilitar el proceso de copia y aumentar funciones. Posee 2 led (rojo y azul) para diferenciar la frecuencia de emisión. Pila de 12v.

				
Frecuencia 433 y variable.	CA	5*	5820 D SR4V	8422513715783
Frecuencia 433 y 868 Mhz.	CA	5*	5820 D SR48	715790

* Envases completos.



Nuevo

3.2 Herrajes carpintería metálica

Bisagra de atornillar. Acero inoxidable. 2 unidades.

				
100x75x2,5 mm.	-	1	1493 D 500SS	8426066025009
100x100x2,5 mm.	-	1	1493 D 505SS	025108








Caja para cerradura.

				
40 mm.	-	1	1491 D 326	8426066013266
50 mm.	-	1	1491 D 327	013273



Caja poleas guía regulable.

				
220x130-170 mm.	-	1	1489 D 167	8426066011675



3.1 Herrajes carpintería metálica



Cerradura gancho.

30 mm.		CA	1	1490 D 424	8426066014249
60 mm.		CA	1	1490 D 325	013259



Perno gota con arandela de latón.

10x60 mm.		UN	60 *	1480 D 43	8426066600435
14x80 mm.		UN	28 *	1480 D 44	280446
16x120 mm.		UN	30 *	1480 D 47	300472
20x120 mm.		UN	18 *	1480 D 48	180487

estebro®

* Envases completos.



Perno soldar. Pala corta.

14x80x3 mm.		-	24 *	1162 D 14X80	8426066240693

estebro®

* Envases completos.



Perno soldar. Pala normal.

14x80x3 mm.		-	20 *	1150 D 14X80	8426066200628
16x100x3 mm.		-	24 *	1150 D 16X100	240631
18x110x4 mm.		-	16 *	1150 D 18X100	160649
20x120x5 mm.		-	12 *	1150 D 20X120	120650
25x120x5 mm.		-	10 *	1150 D 25X120	100669

estebro®

* Envases completos.



Perno soldar. Arandela de latón.

10x60 mm.		-	60 *	1174 D 10X60	8426066600015
12x70 mm.		-	45 *	1174 D 12X70	450047
14x80 mm.		-	28 *	1174 D 14X80	280064
16x100 mm. Con engrasador		-	35 *	1174 D 16X100	350323
18x120 mm. Con engrasador		-	24 *	1174 D 18X120	240136
20x100 mm. Con engrasador		-	24 *	1174 D 20X100	240143
20x120 mm. Con engrasador		-	20 *	1174 D 20X120	200154
22x120 mm. Con engrasador		-	16 *	1174 D 22X120	160168
25x150 mm. Con engrasador		-	12 *	1174 D 25X150	120179






estebro®

* Envases completos.

3. Ferretería

3.2 Herrajes carpintería metálica






Polea acero. Canal 10 mm.

				
80 mm.	-	15	1482 D 103	8426066011033
100 mm.	-	12	1482 D 105	011057
120 mm.	-	7	1482 D 106	011064

estebro®








Polea hierro. Canal 20 mm.

				
80 mm.	-	16	1483 D 124	8426066011248
100 mm.	-	8	1483 D 123	011231
120 mm.	-	6	1483 D 108	011088

estebro®








Polea acero. Con soporte. Canal 20 mm.

				
80 mm.	-	12	1486 D 419	8426066014195
100 mm.	-	10	1486 D 440	014409
120 mm.	-	6	1486 D 441	014416

estebro®








Polea acero. Para encastrar. Canal 20 mm.

				
80 mm.	-	10	1484 D 159	8426066011590
100 mm.	-	8	1484 D 169	011699
120 mm.	-	4	1484 D 170	011705

estebro®



Polea acero. Con caja. Canal 20 mm.

				
80 mm.	-	12	1485 D 300	8426066013006
100 mm.	-	8	1485 D 302	013020
120 mm.	-	6	1485 D 303	013037

estebro®



Polea acero canal ángulo V.

				
80x20 mm.	UN	16	1494 D 379	8426066013792

estebro®








3.2 Herrajes carpintería metálica



estebro®






Polea acero. Canal V. Con soporte.

				
80 mm.	-	12	1487 D 420	8426066014201
100 mm.	-	10	1487 D 443	014430
120 mm.	-	6	1487 D 444	014447




estebro®

Polea guía nilón.

				
35x35 mm.	UN	25 *	1488 D 132	8426066011323
40x40 mm.	UN	20 *	1488 D 134	011347

3.2 Herrajes rústicos




Emilia Fortajada, S.L.

3. Ferrería


3.2 HERRAJES RÚSTICOS

Herraje rústico. Tipo forja. Pintura epoxy acabado negro.

						
1. Asa tirador	210x32 mm.	CA	1		1364 D 116	8427301000485
2. Asa fija con escudo	145x32 mm.	CA	10 *		1364 D 29	014994
3. Bisagra mariposa	23x40 mm.	CA	25 *		1364 D 300	017780
4. Bisagra mariposa	80x70 mm.	CA	25 *		1364 D 600	008290
5. Bisagra mariposa	100x110 mm.	CA	25 *		1364 D 55	000706
6. Bisagra mariposa	200x98 mm.	CA	10 *		1364 D 606	095078
7. Bisagra.	23x58 mm.	CA	25 *		1364 D 601	017643
8. Bisagra	150x80 mm.	CA	25 *		1364 D 550	008146
9. Bisagra	200x110 mm.	CA	25 *		1364 D 500	007828
10. Bisagra golfo	200x290 mm.	CA	10 *		1364 D 610	095085
11. Cierre arcón	58x23 mm.	CA	10 *		1364 D 555	018282
12. Escuadra ornamental	150x115 mm.	CA	10 *		1364 D 115	048777
Escuadra ornamental	200x150 mm.	CA	10 *		1364 D 150	048791
13. Escudo liso para bocallave	70x45 mm.	CA	10 *		1364 D 9	023941
14. Llamador	233x54 mm.	CA	2 *		1364 D 33	008337
15. Manilla roseta	70x45 mm.	JGO	2 *		1364 D 14	079702
16. Manilla roseta Zamac	127x68 mm.	BSA	1		1364 D 60	000720
17. Manilla placa	275x40 mm.	JGO	2 *		1364 D 12	080715
18. Manilla placa Zamac	275x40 mm.	CA	2 *		1364 D 40	001406
19. Pasador ventana	150 mm.	CA	10 *		1364 D 5115	007750
Pasador puerta	300 mm.	CA	10 *		1364 D 5130	007781
Pasador	200 mm.	CA	10 *		1364 D 4	008436
Pasador	400 mm.	CA	10 *		1364 D 6	008467
20. Pasador cerrojo	40 mm.	CA	10 *		1364 D 4140	008894
Pasador cerrojo	60 mm.	CA	10 *		1364 D 4160	008931
21. Pasador cerrojo	220 mm.	CA	6		1364 D 3	999468
22. Pernio. Hierro fundido. Derecha	95 mm.	CA	20 *		1364 D 95	019494
Pernio. Hierro fundido. Izquierda	95 mm.	CA	20 *		1364 D 950	019500
23. Percha	100x100 mm.	CA	10 *		1364 D 2	009129
24. Pomo-tirador	24 mm.	CA	25 *		1364 D 611	007859
25. Pomo para puerta	72 mm.	CA	8		1364 D 10	999871
26. Soporte pasamanos	65 mm.	CA	10 *		1364 D 1	014000
27. Tirador de anilla	64x42 mm.	CA	25 *		1364 D 32	017933
28. Tirador mueble	90x30 mm.	CA	25 *		1364 D 28	002892
Tirador mueble	145x30 mm.	CA	25 *		1364 D 30	003059
29. Tirador de péndulo	54x42 mm.	CA	25 *		1364 D 34	017926
30. Tirador con escudo	218x40 mm.	CA	6		1364 D 36	998829
31. Clavo decorativo. Martilleado	∅ 20 mm.	CA	200 *		1364 D 17	024016
Clavo decorativo. Martilleado	∅ 30 mm.	CA	200 *		1364 D 18	024000
Clavo decorativo. Martilleado	∅ 40 mm.	CA	100 *		1364 D 20	023996

* Envases completos.

3.2 Manillería



Herraje rústico. Tipo forja, pintada negra. Cuadradillo 8 mm.

Manilla 45xh275 mm.	CA	1	5343 D 1100	8422374110000	
Manillón 45xh280 mm.	CA	4*	1363 D 11	8435214710216	
Pomo puerta ø 75 mm.	CA	1	1363 D 12	710254	

* Envases completos.



Cremona - falleba. Sobreponer, para puertas y ventanas. Medida 170x30x35 mm. Con accesorios y tornillos.

Cromada	-	25	1121 D 1	8422374084707	
Varilla cincada. ø 8 mm x 1,30 m.	-	50	1121 D 1-130		
Varilla bicromatada. ø 8 mm x 1,30 m.	-	50	1121 D 2-130		



Cuadradillo. Para pomos doble manubrio.

ø 6x75 mm.	-	25*	5300 D 6	8412372034439	

* Envases completos.



Manilla 181. Acero inox.

Roseta ø 53 mm.	CA	1	1363 D 9	8435214718120	



Manilla 18020. Acero inox.

Roseta ø 53 mm.	CA	1	1363 D 6	8435214718205	
Placa larga 45xh245 mm.	CA	1	1363 D 7	718243	
Muletilla desbloqueo ø 35 mm.	CA	1	1363 D 8	718236	



Manilla Ares. Níquel satinado.






Roseta ø 51 mm.	CA	1	1363 D 4	8435214704628	
Placa larga 43xh247 mm.	CA	2*	1363 D 5	704635	
Muletilla desbloqueo ø 35 mm.	BSA	20	1363 D 3	720697	

* Envases completos.

3. Ferretería

3.2 Manillería

Manilla Atenea. Níquel satinado.


					
Roseta	ø 51 mm.	CA	1	1363 D 1	8435214704710
Placa larga	247x43 mm.	CA	1	1363 D 2	704734
Muletilla desbloqueo	ø 35 mm.	BSA	20	1363 D 3	720697



Manilla Gamma. Hierro latonado. Acabado pulido brillo.

				
Placa larga 45x245 mm.	CA	8 *	1363 D 13	8435214702129

* Envases completos.



Manilla 10-12. Aluminio. Cuadradillo 8 mm. Níquel satinado.

				
Roseta ø 53 mm.	CA	1	5466 D 10	8437007904284



Manilla 40-02. Acero inoxidable. Cuadradillo 8 mm. Agarrador forma de U.

				
Placa □ 170x170 mm.	CA	1	5466 D 40	8437006905312



Manilla Bucarest serie Solid. Níquel satinado.

				
Roseta ø 52 mm.	CA	1	4800 D 11	8414625621052



Manilla Oslo serie Solid. Níquel satinado.

				
Roseta ø 52 mm.	CA	1	4800 D 21	8414625621090






urfic

Manilla. Latón pulido.

Placa larga 45xh245 mm.	CA	1	5466 D 1	5602816010850



urfic

Manilla 7050. Aluminio. Cuadradillo 8 mm. Color negro.

Roseta ø 53 mm.	CA	2*	5466 D 82	5602816014391
Placa larga 40xh220 mm.	CA	1	5466 D 83	014353

* Envases completos.



ATP
PRODUCTOS
TÉCNICOS

Asidero puerta entrada 80. Acero inoxidable.

150 mm.	CA	1	5466 D 80	8437069055108
200 mm.	CA	1	5466 D 81	905527



ATP
PRODUCTOS
TÉCNICOS

Pomo puerta entrada mod. 50. Acero inoxidable.

ø 70 mm.	CA	1	5466 D 50	8437007904888



Ansamer

Pomo puerta entrada. Aluminio. Acabado acero inoxidable.

ø 70 mm. Modelo Seta.	CA	1	1363 D 101	8435214718076
ø 70 mm. Modelo Bola.	CA	1	1363 D 102	720093



Ansamer

Pomo puerta entrada mod. 1900. ø 85 mm.

Latón pulido.	CA	1	1363 D 200	8435214719004
Níquel satinado.	CA	1	1363 D 300	719011

Mirilla óptica. Ángulo de visión 180°. Con tapa. Cabezal ø 25 mm.

Latonada. 25-42 mm.	DB	10	111 D 242	8412372721889	
Níquelada. 25-42 mm.	DB	10	111 D 243	721896	
Latonada. 35-60 mm.	DB	10	111 D 244	721902	
Níquelada. 35-60 mm.	DB	10	111 D 245	721919	



Mirilla óptica. Cuerpo latón ø 14 mm, 2 lentes cristal y 2 de plástico. Arandela interior ø 18 mm. Ángulo de visión 200°. Puertas espesor 35-55 mm. Cabezal ø 22 mm.

Latón pulido	CA	20	1132 D 1	8422402213017	



Mirilla óptica. Cuerpo latón ø 14 mm, 4 lentes cristal óptico. Arandela interior con tapa decorativa ø 22 mm. Super angular 200°. Puertas espesor 40-55 mm. Latón pulido.

Cabezal ø 25 mm.	CA	20	7498 D 3	8422402253006	
Cabezal ø 28 mm.	CA	20	7498 D 2	248002	



Mirilla óptica. Cuerpo latón con baño de oro inalterable. 4 lentes cristal óptico. Arandela interior con tapa decorativa ø 22 mm. Super angular 200°. Puertas espesor 25-60 mm. Cabezal ø 25 mm.

Latón pulido	CA	20	7498 D 4	8422402259022	
Níquel mate	CA	20	7498 D 6	252504	



Mirilla digital. Pantalla 3,2". Válida para grosores de puerta de 38 a 100 mm y agujeros de ø 14 a 22 mm.






128x68x15 mm. Latonada.	CA	1	5354 D 752	8422374075217	
128x68x15 mm. Cromada.	CA	1	5354 D 752C	075200	



18








Numeración para edificios. Latón pulido. Capa barniz protector. Altura 10 cm. Sujeción invisible mediante puntas roscadas.

				
Nº 0	SK	10	7849 D 0	8412372130551
Nº 1	SK	10	7849 D 1	130568
Nº 2	SK	10	7849 D 2	130575
Nº 3	SK	10	7849 D 3	130582
Nº 4	SK	10	7849 D 4	130599
Nº 5	SK	10	7849 D 5	130605
Nº 6	SK	10	7849 D 6	130612
Nº 7	SK	10	7849 D 7	130629
Nº 8	SK	10	7849 D 8	130636
Nº 9	SK	10	7849 D 9	130643
A	SK	10	7849 D A	444245
B	SK	10	7849 D B	444252
C	SK	10	7849 D C	444269
D	SK	10	7849 D D	444276

9c








Numeración para edificios. Zamak. Recubrimiento PVD. Alta resistencia a la corrosión. Altura 10 cm. Incluye elementos de fijación.

				
Nº 0	DB	10	1110 D 0	8412372003138
Nº 1	DB	10	1110 D 1	003145
Nº 2	DB	10	1110 D 2	003152
Nº 3	DB	10	1110 D 3	003169
Nº 4	DB	10	1110 D 4	003176
Nº 5	DB	10	1110 D 5	003220
Nº 6	DB	10	1110 D 6	003268
Nº 7	DB	10	1110 D 7	003275
Nº 8	DB	10	1110 D 8	003282
Nº 9	DB	10	1110 D 9	003510
Nº A. 6 cm.	DB	10	1110 D A	003299
Nº B	DB	10	1110 D B	003305
Nº C. 6 cm.	DB	10	1110 D C	003329
Nº D	DB	10	1110 D D	003336

2d





Numeración para edificios. Zamak. Acabado negro epoxy mate. Altura 10 cm. Incluye elementos de fijación.

				
Nº 0	DB	10	1228 D 0	8412372710777
Nº 1	DB	10	1228 D 1	710791
Nº 2	DB	10	1228 D 2	710807
Nº 3	DB	10	1228 D 3	710814
Nº 4	DB	10	1228 D 4	710821
Nº 5	DB	10	1228 D 5	710838
Nº 6	DB	10	1228 D 6	710845
Nº 7	DB	10	1228 D 7	710852
Nº 8	DB	10	1228 D 8	710869
Nº 9	DB	10	1228 D 9	003527
Nº A. 6 cm.	DB	10	1228 D A	710876
Nº B	DB	10	1228 D B	710883
Nº C. 6 cm.	DB	10	1228 D C	710890
Nº D	DB	10	1228 D D	710906

3. Ferretería

3.2 Pasadores para puertas


Pasador cerrojo. Hierro niquelado, sin muelle.


					
30 mm.		CA	25 *	1155 D 30	8431488445304
35 mm.		CA	25 *	1155 D 35	445359
40 mm.		CA	25 *	1155 D 40	445403
50 mm.		CA	25 *	1155 D 50	445502
60 mm.		CA	25 *	1155 D 60	445601
30 mm. Con tornillos		DB	10	111 D 286	8412372722466
35 mm. Con tornillos		DB	10	111 D 287	722473
40 mm. Con tornillos		DB	10	111 D 288	722480
50 mm. Con tornillos		DB	10	111 D 289	722497
60 mm. Con tornillos		DB	10	111 D 290	722503



* Envases completos.






Pasador cerrojo. Hierro latonado, sin muelle.


					
30 mm.		CA	25 *	1154 D 30	8431488443300
35 mm.		CA	25 *	1154 D 35	443355
40 mm.		CA	25 *	1154 D 40	443409
50 mm.		CA	25 *	1154 D 50	443508
60 mm.		CA	25 *	1154 D 60	443607
30 mm. Con tornillos		DB	10	111 D 266	8412372722145
35 mm. Con tornillos		DB	10	111 D 267	722152
40 mm. Con tornillos		DB	10	111 D 268	722169
50 mm. Con tornillos		DB	10	111 D 269	722176
60 mm. Con tornillos		DB	10	111 D 270	722183



* Envases completos.

Pasador cerrojo. Zamac. Incluye tornillos.






					
Blanco 35 mm.		DB	12	111 D 224	8412372716632
Blanco 50 mm.		DB	12	111 D 225	716649
Cobre 35 mm.		DB	12	111 D 226	716656
Cobre 50 mm.		DB	12	111 D 227	716663
Cromado 35 mm.		DB	12	111 D 228	716670
Cromado 50 mm.		DB	12	111 D 229	716687
Dorado 35 mm.		DB	12	111 D 230	716694
Dorado 50 mm.		DB	12	111 D 231	716700
Cromo mate 35 mm.		DB	12	111 D 232	716717
Cromo mate 50 mm.		DB	12	111 D 233	716724




3.2 Pasadores para puertas








Pasador cerrojo. Zamac. Incluye tornillos.

				
Cromado 20 mm.	DB	12	111 D 209	8412372716489
Cromado 25 mm.	DB	12	111 D 210	716496
Cromado 30 mm.	DB	12	111 D 211	716502
Cromado 40 mm.	DB	12	111 D 212	716519
Cromado 50 mm.	DB	6	111 D 213	716526
Dorado 20 mm.	DB	12	111 D 214	716533
Dorado 25 mm.	DB	12	111 D 215	716540
Dorado 30 mm.	DB	12	111 D 216	716557
Dorado 40 mm.	DB	12	111 D 217	716564
Dorado 50 mm.	DB	6	111 D 218	716571
Cromo mate 20 mm.	DB	12	111 D 219	716588
Cromo mate 25 mm.	DB	12	111 D 220	716595
Cromo mate 30 mm.	DB	12	111 D 221	716601
Cromo mate 40 mm.	DB	12	111 D 222	716618
Cromo mate 50 mm.	DB	6	111 D 223	716625




Pasador cerrojo. Bicromatado. Nº 454.






				
70 mm.	CA	10 *	1157 D 70	8431488449708
85 mm.	CA	10 *	1157 D 85	449852
100 mm.	CA	10 *	1157 D 100	449104
120 mm.	CA	10*	1157 D 120	449128
70 mm. Tornillos incluidos.	DB	10	111 D 313	8412372722794
85 mm. Tornillos incluidos.	DB	10	111 D 314	722800

* Envases completos.

3.2 Pernios








Pernio mod. 110. Acero inoxidable AISI 304. Pala redondeada.

				
95x52x2 mm. Derecha.	-	20*	1171 D 25	8435214718328
95x52x2 mm. Izquierda.	-	20*	1171 D 26	718335
100x55x2 mm. Derecha.	-	20*	1171 D 27	718304
100x55X2mm. Izquierda.	-	20*	1171 D 28	718311






* Envases completos

Pernio mod. 403. Hierro cincado. Pala recta.

					
9,5 cm. Derecha	-	20*	1169 D 9.5/1	8413023009813	
9,5 cm. Izquierda	-	20*	1169 D 9.5/2	009820	








Pernio mod. 403. Hierro latonado. Pala recta.


					
9,5 cm. Derecha	-	20*	1170 D 9.5/1	8413023002937	
9,5 cm. Izquierda	-	20*	1170 D 9.5/2	002944	
11 cm. Derecha	-	20*	1170 D 11/1	002999	
11 cm. Izquierda	-	20*	1170 D 11/2	003002	



* Envases completos.






Pernio mod. 405. Pala redondeada.

					
Latonado 9,5 cm. Derecha	-	20*	1171 D 9.5-1	8413023007062	
Latonado 9,5 cm. Izquierda	-	20*	1171 D 9.5-2	007079	
Latonado 11 cm. Derecha	-	20*	1171 D 11-1	008878	
Latonado 11 cm. Izquierda	-	20*	1171 D 11-2	008885	
Inox. 9,5 cm. Derecha	-	20*	1171 D 5	048348	
Inox. 9,5 cm. Izquierda	-	20*	1171 D 6	048355	



* Envases completos.

Pernio mod. 405. Pala redondeada. Latón.


					
Mate 9,5 cm. Derecha	-	20*	1171 D 1	8413023044265	
Mate 9,5 cm. Izquierda	-	20*	1171 D 2	044272	
Mate 10 cm. Derecha	-	20*	1171 D 7	042971	
Mate 10 cm. Izquierda	-	20*	1171 D 8	042988	
Cromado mate 10 cm. Derecha	-	20*	1171 D 9	060098	
Cromado mate 10 cm. Izquierda	-	20*	1171 D 10	060104	



* Envases completos.

Pernio mod. 407. Latón. Pala redondeada. Sin finales.

					
9,5 cm. Izquierda	-	20*	5455 D 9.5-2	8423569101100	



3.2 Pernios



Pernio mod. 407. Pala redondeada con finales. Latón.

Cromado mate 9,5 cm.	Izquierda	-	20*	1171 D 16	8413023061859

* Envases completos.

3.2 Placas



Placa ensamblar.

61x18,5 mm. Bicromatada.	CA	150*	573 D 55	8412372719718	
63,5x16 mm. Cincada.	CA	100*	573 D 60	8431488382609	
76,2x16 mm. Cincada.	CA	100*	573 D 80	382807	
76,5x18,5 mm. Bicromatada.	CA	180*	573 D 75	8412372719732	
95x19 mm. Bicromatada.	CA	100*	573 D 95	719756	
101,6x16 mm. Cincada.	CA	100*	573 D 100	8431488382104	
115x20 mm. Bicromatada.	CA	100*	573 D 115	8412372718865	
127x16 mm. Cincada.	CA	100*	573 D 120	8431488382128	
61x18,5 mm. Bicromatada. 4 unid.	DB	12*	111 D 55	717936	
63,5x16 mm. Cincada. 4 unid.	DB	10*	111 D 14-79	278543	
75x18,5 mm. Bicromatada. 4 unid.	DB	12*	111 D 75	717943	
76,2x16 mm. Cincada. 4 unid.	DB	10*	111 D 14-80	278550	
95x19 mm. Bicromatada. 4 unid.	DB	12*	111 D 95	717950	
152,4x19 mm. Cincada. 4 unid.	DB	10*	111 D 14-81	278567	

* Envases completos.


Placa cartela. Cincada.



36,5x13x1,8 mm. 200	CA	150*	601 D 40X15	8431488381404	
63,5x16x1,8 mm. 200	CA	100*	601 D 60X20	381602	
36,5x13x1,8 mm. 4 unid.	DB	10*	111 D 12-17	8412372242902	
50,8x16x1,8 mm. 4 unid.	DB	10*	111 D 12-18	242919	
63,5x16x1,8 mm. 4 unid.	DB	10*	111 D 12-30	254400	

* Envases completos.

3.2 Pletinas








Pletina. Media caña, adhesiva. Presentación retráctil. Longitud 83 cm.

Inoxidable 30 mm.	PL	10	111 D 13-2	8412372276433	
Latónada 30 mm.	PL	10	111 D 13-4	733967	

3. Ferretería






3.2 Pletinas

Pletina. Adhesiva para cerámica. Presentación retráctil. Longitud 83 cm.






					
Inoxidable 36 mm.	PL	10	111 D 13-26	8412372276709	
Latonada 36 mm.	PL	10	111 D 13-28	733936	



Pletina. Atornillada para cerámica. Presentación retráctil. Longitud 83 cm.






					
Inoxidable 36 mm.	PL	10	111 D 13-30	8412372276747	
Latonada 36 mm.	PL	10	111 D 13-32	733943	

Pletina. Dos pestañas, adhesiva. Presentación retráctil. Longitud 83 cm.

					
Inoxidable 35 mm.	PL	10	111 D 13-45	8412372728963	
Inoxidable 40 mm.	PL	10	111 D 13-18	276617	
Latonada 35 mm.	PL	10	111 D 13-46	728970	
Latonada 40 mm.	PL	10	111 D 13-20	733950	
Haya 35 mm.	PL	10	111 D 13-47	728987	
Sapelly 35 mm.	PL	10	111 D 13-48	728994	
Roble 35 mm.	PL	10	111 D 13-49	729007	









Pletina. Dos pestañas, atornillada. Tornillos incluidos. Presentación retráctil. Longitud 83 cm.

					
Inoxidable 40 mm.	PL	10	111 D 13-22	8412372276662	
Latonada 40 mm.	PL	10	111 D 13-24	733974	








Pletina. Media caña, adhesiva. Imitación madera. Presentación retráctil. Longitud 83 cm.

					
Haya 30 mm.	PL	10	111 D 13-36	8412372460900	
Roble 30 mm.	PL	10	111 D 13-34	460870	
Sapelly 30 mm.	PL	10	111 D 13-38	273906	



EHL®


Pletina. Adhesiva para cerámica. Imitación madera. Presentación retráctil. Longitud 83 cm.

					
Haya 36 mm.	PL	10	111 D 13-42	8412372460993	
Roble 36 mm.	PL	10	111 D 13-40	460979	
Sapelly 36 mm.	PL	10	111 D 13-44	461037	








EHL®

3.2 Retenedores puerta



Justor






Bisagra muelle. Mod. DA 180. Doble acción. Para puertas de vaivén construídas en madera y aluminio. Potencia de cierre regulable. Resistencia del muelle: 500.000 ciclos. 2 unidades.


					
Blanco.	Aluminio.	CA	1	1865 D 3	8422536003416
Plata.	Aluminio.	CA	1	1865 D 4	003379
Oro.	Aluminio.	CA	1	1865 D 5	003386
Acero inoxidable AISI 304-DIN 1.4301		CA	1	1865 D 6	007308








Justor

Bisagra muelle. Mod. SA 180. Simple acción. Resistencia del muelle: 500.000 ciclos. 2 unidades.


					
Blanco.	Aluminio.	CA	1	1868 D 1B	8422536003171
Plata.	Aluminio.	CA	1	1868 D 1	003133
Oro.	Aluminio.	CA	1	1868 D 2	003140
Acero inoxidable AISI 304-DIN 1.4301.		CA	1	1868 D 3	007292



Bisagra muelle. Doble acción. Hierro pintado.

					
75 mm.		CA	2*	944 D 75	8412372010983
100 mm.		CA	2*	944 D 100	010976

* Envases completos.






Cierrapuertas muelle espiral.

					
Cincado. 170 mm.		-	12	5264 D 170	8426895002059
Latonado. 170 mm.		-	12	5264 D 170/1	002042








Cierrapuertas brazo 1143. Cincado.

					
Cincado. 170 mm.		-	12	5264 D 170	8426895002059
Latonado. 170 mm.		-	12	5264 D 170/1	002042

3. Ferretería






3.2 Cierrapuertas

Cierrapuertas hidráulico C-203. Mecanismo piñón-cremallera. Doble ajuste de velocidad de cierre y de golpe final mediante 2 tornillos sin necesidad de desmontarlo. Fuerza 3.

					
Blanco	CA	1	4905 D 7	8422937702024	
Dorado	CA	1	4905 D 8	703038	
Negro	CA	1	4905 D 9	702031	
Plata	CA	1	4905 D 10	702062	








Cierrapuertas TS-68. Mecanismo piñón-cremallera con brazo. Fuerza regulable EN 2-3-4. Anchura puertas hasta 110 mm. Puertas hasta 60 kg.

					
Sin retenedor. Plata.	CA	1	3070 D 1	4021226291870	
Sin retenedor. Blanco.	CA	1	3070 D 2	000851	
Sin retenedor. Negro.	CA	1	3070 D 3	000868	
Sin retenedor. Dorado.	CA	1	3070 D 4	318034	
Sin retenedor. Marrón.	CA	1	3070 D 5	318041	
Con retenedor. Plata.	CA	1	3070 D 1/1	221679	
Con retenedor. Blanco.	CA	1	3070 D 2/1	229644	
Con retenedor. Negro.	CA	1	3070 D 3/1	229637	
Con retenedor. Dorado.	CA	1	3070 D 4/1	221815	
Con retenedor. Marrón.	CA	1	3070 D 5/1	221822	








Cierrapuertas TS-71. Mecanismo piñón-cremallera con brazo. Fuerza regulable EN 3-4. Anchura puertas hasta 110 mm. Puertas hasta 100 kg.

					
Sin retenedor. Plata.	CA	1	3071 D 1	4021226267608	
Sin retenedor. Blanco.	CA	1	3071 D 2	267899	
Sin retenedor. Negro.	CA	1	3071 D 3	267905	
Sin retenedor. Dorado.	CA	1	3071 D 4	267615	
Sin retenedor. Marrón.	CA	1	3071 D 5	267882	
Con retenedor. Plata.	CA	1	3071 D 1/1	267622	
Con retenedor. Blanco.	CA	1	3071 D 2/1	267653	
Con retenedor. Negro.	CA	1	3071 D 3/1	267660	
Con retenedor. Dorado.	CA	1	3071 D 4/1	267639	
Con retenedor. Marrón.	CA	1	3071 D 5/1	267646	



Cierrapuertas TS-83. Mecanismo piñón-cremallera con frenado a la apertura integrado. Velocidad de cierre ajustable en 2 zonas diferentes y golpe final regulable. Fuerza EN 3-6.

					
Cuerpo. Plata.	CA	1	3072 D 1	4021226312803	
Cuerpo. Negro.	CA	1	3073 D 1	000776	
Brazo normal. Plata.	CA	1	3072 D 1/1	184592	
Brazo normal. Negro.	CA	1	3073 D 1/1	184547	
Brazo retenedor desconectable. Plata.	CA	1	3072 D 1/2	272305	
Brazo retenedor desconectable. Negro.	CA	1	3073 D 1/2	283356	



3.2 Cierrapuertas



DORMA

Cierrapuertas TS-90. Funcionamiento hidráulico accionado por leva. Velocidad de cierre ajustable en 2 zonas. No guarda mano. Incluye guía deslizante. Fuerza de cierre EN 3.

Plata	CA	1	3074 D 1	4021226288061
Blanco	CA	1	3074 D 2	288092
Negro	CA	1	3074 D 3	288801
Kit fijación mecánica para guía deslizante.	BSA	1	3074 D 1/1	290514



Justor

Cierrapuertas hidráulico CH 1-2. Fuerza variable EN-1-2 . Puertas hasta 40 kg. 500.000 ciclos garantizados.

Sin retenedor. Plata.	CA	1	1830 D 1	8422536001023
Sin retenedor. Blanco.	CA	1	1830 D 2	001054
Sin retenedor. Negro.	CA	1	1830 D 3	001061
Con retenedor. Plata.	CA	1	1830 D 4	001245
Con retenedor. Blanco.	CA	1	1830 D 5	001276
Con retenedor. Negro.	CA	1	1830 D 6	001283



TELESCO
Especialistas en Cierrapuertas

Cierrapuertas hidráulico.

Mod. 22B50. Plateado. Fuerza 2	CA	1	4996 D 22	8414625107624
Mod. 22AT50. Plateado. Con retenedor. Fuerza 2	CA	1	4996 D 22/2	000727
Mod. 33AT50. Plateado. Con retenedor. Fuerza 3	CA	1	4996 D 33	114981
Mod. 22. Muelle recambio para freno	CA	1	4996 D 22/1	117838



Justor






Cierrapuertas muelle MB. Cierra la puerta automáticamente. Empuje hasta 40 kg. Resistencia del muelle: 250.000 ciclos.

Plata	DB	1	1869 D 1	8422536002563
Oro	DB	1	1869 D 2	002570
Bronce	DB	1	1869 D 3	002587
Blanco	DB	1	1869 D 4	002594
Negro	DB	1	1869 D 5	002600

3. Ferretería

3.2 Retenedores puerta






Retenedor cadena para puertas. Sistema de seguridad. Tornillos incluidos.

				
100x25 mm. Cromado.	DB	12	111 D 206	8412372716458
100x25 mm. Dorado.	DB	12	111 D 207	716465
100x25 mm. Cromo mate.	DB	12	111 D 208	716472



EHL






Retenedor puertas. Zamac. Tornillos incluidos.

				
Cromado	DB	6	111 D 5	8412372728895
Dorado	DB	6	111 D 6	728901
Cobre	DB	6	111 D 7	728918
Cromo mate	DB	6	111 D 8	728925



EHL






Retenedor pedal para puerta. Zamac. Altura: 15 cm.

				
Plateado	DB	10	111 D 308	8412372 722763
Dorado	DB	10	111 D 309	722770



EHL

Retenedor puertas muelle FR. Aluminio. Asegura el cierre total de la puerta actuando en los 10 grados últimos de cierre.

				
Plata. Hasta 40 Kg.	CA	1	1867 D 1	8422536000019
Oro. Hasta 40 Kg.	CA	1	1867 D 2	000026
Plata. Hasta 80 Kg.	CA	1	1867 D 4	000309
Oro. Hasta 80 Kg.	CA	1	1867 D 5	000316



Justor

3.2 Retenedores ventana

Retenedor ventanas. Zamac. Tornillos incluidos.

				
Blanco	DB	12	111 D 9	8412372719190
Cromo mate	DB	12	111 D 9C	719183



EHL

3.2 Soporte espejo








Soporte para espejo. Muelle inoxidable. 4 unidades.

				
Soporte nilón	DB	12	111 D 1612	8412372698341

3.2 Soportes estante








Soporte estante. Plástico. Con rosca.

				
Blanco. Pequeño	CA	200 *	720 D 1	8431488604015
Marrón. Pequeño	CA	200 *	720 D 2	604022
Blanco. Grande	CA	100 *	720 D 1/1	604114
Marrón. Grande	CA	100 *	720 D 2/1	604121
Blanco. Pequeño. 12 unid.	DB	10	111 D 260	8412372722022
Marrón. Pequeño. 12 unid.	DB	10	111 D 261	722039
Blanco. Grande. 8 unid.	DB	10	111 D 262	722046
Marrón. Grande. 8 unid.	DB	10	111 D 263	722053

* Envases completos.








Soporte estante. Tope de plástico, dos puntas.

				
Blanco	CA	200 *	719 D 1	8431488606019
Marrón	CA	200 *	719 D 2	606026
Blanco. Grande.	BSA	200 *	719 D 3	606118
Marrón. Grande	BSA	200 *	719 D 4	606125
Blanco. Pequeño. 12 unid.	DB	10	111 D 264	8412372722060
Marrón. Pequeño. 12 unid.	DB	10	111 D 265	722077
Blanco. Grande. 8 unid.	DB	10	111 D 284	722084
Marrón. Grande. 8 unid.	DB	10	111 D 285	722091

* Envases completos.



Soporte estante. Con arandela. ø 5x16 mm.

				
Latonado.	BSA	100 *	2526 D 1	8431488310114
Cincado.	BSA	100 *	2526 D 2	310138
Latonado. 8 unid.	DB	10	111 D 252	8412372721988
Cincado. 8 unid.	DB	10	111 D 253	721995

* Envases completos.

3. Ferretería

3.2 Soportes estante

Soporte estante. Plástico transparente.

5 mm.		BSA	200 *	2527 D 1	8431488603032
5 mm. 8 unid.		DB	10	111 D 234	8412372721872

* Envase completo.



EHL

Soporte estante. Para acoplar sin casquillo. ø 4 mm.

Latonado		CA	1000 *	713 D 1	8426895004350
Niquelado		CA	1000 *	713 D 2	004381

* Envases completos.



EHL

Soporte estante. Latonado, sin rosca. Estampado.

Soportes		CA	100 *	707 D 1	8426895004534
Casquillo		CA	100 *	707 D 3	004640
4 mm. Latonado. 24 piezas.		DB	10	111 D 302	8412372722701
4 mm. Niquelado. 24 piezas.		DB	10	111 D 303	722718
7 mm. Latonado. 4 soportes + 8 casquillos.		DB	10	111 D 304	722725

* Envases completos.



EHL

3.2 Soportes estantería

Soporte metálico estante cristal. Grosor 3-6 mm. Peso máximo 10 kg.

Blanco 2 unid.		DB	5	111 D 373	8412372735480
Cromo brillo 2 unid.		DB	5	111 D 374	735497
Dorado 2 unid.		DB	5	111 D 375	735503



EHL

Soporte metálico estante cristal. Grosor 3-6 mm. Peso máximo 10 kg.

Blanco 2 unid.		DB	5	111 D 376	8412372735510
Cromo mate 2 unid.		DB	5	111 D 377	735527
Cromo brillo 2 unid.		DB	5	111 D 378	735534








EHL

3.2 Soportes estantería



EHL®






Soporte metálico regulable. Para estantes 3-24 mm. Peso máximo 25 kg.

					
Blanco	2 unid.	DB	5	111 D 379	8412372735541
Negro	2 unid.	DB	5	111 D 390	735558
Cromo mate	2 unid.	DB	5	111 D 391	735572



EHL®






Soporte metálico regulable. Para estantes 3-26 mm. Peso máximo 30 kg.

					
Blanco	2 unid.	DB	5	111 D 392	8412372735589
Negro	2 unid.	DB	5	111 D 393	735596
Cromo mate	2 unid.	DB	5	111 D 394	735602



EHL®






Soporte metálico regulable. Para estantes 3-40 mm. Peso máximo 40 kg.

					
Blanco.		DB	6	111 D 395	8412372735619
Negro.		DB	6	111 D 396	735626
Cromo mate.		DB	6	111 D 397	765633

3.2 Tiradores



Tirador estampado. Cincado.






					
85 mm. Tornillos incluidos.		CA	20*	2412 D 85	8432565323010
115 mm. Tornillos incluidos.		CA	20*	2412 D 115	323034
155 mm. Tornillos incluidos.		CA	20*	2412 D 155	722688

* Envase completo.



EHL®






Tirador. Madera haya. Forma arco. Barnizado.


					
Nogal	64x10 mm.	DB	10	111 D 1-48	8412372241905
Haya	96x15 mm.	DB	10	111 D 1-44	241868

3. Ferretería

3.2 Topes mueble






Tope fieltro. Lana. Autoadhesivo.

					
20 topes. Blanco. ø 17 mm. DB	24	111 C 1429	8412372697795		
20 topes. Marrón. ø 17 mm. DB	24	111 C 1440	697771		
12 topes. Blanco. ø 22 mm. DB	24	111 C 1430	697849		
12 topes. Marrón. ø 22 mm. DB	24	111 C 1441	697900		
8 topes. Blanco. ø 27 mm. DB	24	111 C 1431	697863		
8 topes. Marrón. ø 27 mm. DB	24	111 C 1442	697870		
20 topes. Marrón. 17x17 mm. DB	24	111 C 1433	697641		
12 topes. Marrón. 22x22 mm. DB	24	111 C 1434	697696		
9 topes. Marrón. 29x23 mm. DB	24	111 C 1435	697986		
1 tope. Marrón. 100x85 mm. DB	24	111 C 1437	697726		
1 tope. Blanco. 1.000x85 mm. DB	10	111 C 1891	697757		
1 tope. Marrón. 1.000x85 mm. DB	10	111 C 1892	698389		



EHL®

Tope de silicona. Gotas transparentes autoadhesivas.






					
ø 10x3 mm. 25 unidades	DB	12	111 D 1512	8412372698174	
ø 10x1,5 mm. 25 unidades	DB	12	111 D 1513	698181	
ø 13x4 mm. 10 unidades	DB	24	111 D 1014	720813	
ø 16x7,9 mm. 8 unidades	DB	24	111 D 1013	720806	
ø 19x4 mm. 6 unidades	DB	24	111 D 1012	720790	



EHL®

3.2 Topes puerta






Tope puerta. Cuña metacrilato transparente.

					
15x30x80 mm. 2 unid.	DB	12	111 D 1015	8412372720820	
13x19x50 mm. 2 unid.	DB	12	111 D 1016	720837	



EHL®

Tope puerta retenedor. Base metálica con acabado PVC. Autoadhesivo.

					
Blanco	DB	12	111 D 968	8412372697399	
Marrón	DB	12	111 D 969	697405	








EHL®

3.2 Topes puerta




Tope puerta. Base acero inoxidable. Autoadhesivo.






				
Beige.	BSA	25 *	3239 D 8	8412372720868
Marrón.	BSA	25 *	3239 D 9	720875
Blanco.	BSA	25 *	3239 D 10	720882
Beige. 2 unidades.	DB	10	111 D 3239	720899
Marrón. 2 unidades.	DB	10	111 D 3239M	720905
Blanco. 2 unidades.	DB	10	111 D 3239BL	720912

* Envases completos.

3.2 Topes silla









Tope sillas. Metálico. Con punta.

				
ø 17 mm. 4 unid.	DB	10	111 D 292	8412372722541
ø 20 mm. 4 unid.	DB	10	111 D 293	722558
ø 25 mm. 4 unid.	DB	10	111 D 294	722565

* Envases completos.




Tope sillas. Nilón-fieltro.






				
ø 17 mm.	CA	500 *	2520 D 1	8431488605364
ø 20 mm.	CA	500 *	2520 D 2	605371
ø 25 mm.	CA	250 *	2520 D 3	605357
ø 17 mm. 4 unid.	DB	10	111 D 345	8412372722428
ø 20 mm. 4 unid.	DB	10	111 D 346	722435
ø 25 mm. 4 unid.	DB	10	111 D 347	722442

* Envases completos.

3. Ferrería






3.3 Alambres

Alambre. Rollo 50 gr. Con dispensador.

				
ø 0,70 mm. Hierro galv. 16 m.	-	5	200 K 2	8412372707364
ø 0,80 mm. Hierro galv. 12 m.	-	5	200 K 3	707371
ø 0,90 mm. Hierro galv. 9 m.	-	5	200 K 4	707388
ø 0,90 mm. Latón. 9 m.	-	5	201 K 4	707487
ø 0,70 mm. Cobre. 14 m.	-	5	202 K 2	707517
ø 0,90 mm. Cobre. 8 m.	-	5	202 K 4	707531








Alambre acero cuerda piano.

				
ø 0,30 mmx182 m. 100 gr.	-	1	2361 K 0.3	8412372029404
ø 0,40 mmx102 m. 100 gr.	-	1	2361 K 0.4	029411
ø 0,50 mmx65 m. 100 gr.	-	1	2361 K 0.5	029428
ø 0,60 mmx45 m. 100 gr.	-	1	2361 K 0.6	029435
ø 0,70 mmx33 m. 100 gr.	-	1	2361 K 0.7	029442
ø 0,80 mmx25 m. 100 gr.	-	1	2361 K 0.8	029459
ø 0,90 mmx20 m. 100 gr.	-	1	2361 K 0.9	029466
ø 1,00 mmx16 m. 100 gr.	-	1	2361 K 1	029473
ø 1,00 mmx41 m. 250 gr.	-	1	2373 K 1	029770
ø 1,10 mmx34 m. 250 gr.	-	1	2373 K 1.1	029787
ø 1,20 mmx28 m. 250 gr.	-	1	2373 K 1.2	029794
ø 1,30 mmx24 m. 250 gr.	-	1	2373 K 1.3	029800
ø 1,40 mmx21 m. 250 gr.	-	1	2373 K 1.4	029817
ø 1,50 mmx18 m. 250 gr.	-	1	2373 K 1.5	029824



Alambre hierro galvanizado. Rollo con dispensador.

				
ø 0,70 mmx80 m. N° 2	-	6	7643 K 2	8412372092750
ø 0,90 mmx60 m. N° 4	-	6	7643 K 4	092767
ø 1,25 mmx50 m. N° 7	-	6	7643 K 7	092774
ø 1,60 mmx30 m. N° 11	-	6	7643 K 11	092781
ø 2,00 mmx20 m. N° 13	-	6	7643 K 13	092798



3.3 Alambres



Alambre hierro galvanizado.



Mini rollo 50 gr.

Ø 0,60 mm. Nº 1	-	25 *	2362 K 1	8420977003316
Ø 0,70 mm. Nº 2	-	25 *	2362 K 2	003323
Ø 0,80 mm. Nº 3	-	25 *	2362 K 3	003330
Ø 0,90 mm. Nº 4	-	25 *	2362 K 4	003347
Ø 1,00 mm. Nº 5	-	25 *	2362 K 5	003354
Ø 1,10 mm. Nº 6	-	25 *	2362 K 6	003361
Ø 1,20 mm. Nº 7	-	25 *	2362 K 7	003378
Ø 1,30 mm. Nº 8	-	25 *	2362 K 8	003385
Ø 1,40 mm. Nº 9	-	25 *	2362 K 9	003392
Ø 1,50 mm. Nº 10	-	25 *	2362 K 10	003480
Ø 1,80 mm. Nº 12	-	25 *	2362 K 12	003422

Mini rollo 100 gr.

Ø 0,60 mm. Nº 1	-	25*	2365 K 1	8420977003194
Ø 0,70 mm. Nº 2	-	25*	2365 K 2	003200
Ø 0,80 mm. Nº 3	-	25*	2365 K 3	003217
Ø 0,90 mm. Nº 4	-	25*	2365 K 4	003224
Ø 1,00 mm. Nº 5	-	25*	2365 K 5	003231
Ø 1,10 mm. Nº 6	-	25*	2365 K 6	003278
Ø 1,30 mm. Nº 8	-	25*	2365 K 8	003262
Ø 1,50 mm. Nº 10	-	25*	2365 K 10	003286
Ø 1,80 mm. Nº 12	-	25*	2365 K 12	003309

Rollo 500 gr.

Ø 0,80 mm. Nº 3	-	5*	2366 K 3	8420977002890
Ø 1,00 mm. Nº 5	-	5*	2366 K 5	002913
Ø 1,30 mm. Nº 8	-	5*	2366 K 8	002944
Ø 1,50 mm. Nº 10	-	5*	2366 K 10	002968
Ø 1,80 mm. Nº 12	-	5*	2366 K 12	002982



Rollo 1 kg.

Ø 1,10 mm. Nº 6	-	5*	2372 K 6	8420977002746
Ø 1,20 mm. Nº 7	-	5*	2372 K 7	002753
Ø 1,30 mm. Nº 8	-	5*	2372 K 8	002760
Ø 1,50 mm. Nº 10	-	5*	2372 K 10	002784
Ø 1,80 mm. Nº 12	-	5*	2372 K 12	002807
Ø 2,20 mm. Nº 14	-	5*	2372 K 14	002821
Ø 2,40 mm. Nº 15	-	5*	2372 K 15	002838
Ø 2,70 mm. Nº 16	-	5*	2372 K 16	002845
Ø 3,00 mm. Nº 17	-	5*	2372 K 17	002852

Rollo 5 kg.

Ø 0,80 mm. Nº 3	-	5*	2334 K 3	8430103002724
Ø 1,00 mm. Nº 5	-	5*	2334 K 5	002342
Ø 1,10 mm. Nº 6	-	5*	2334 K 6	002397
Ø 1,20 mm. Nº 7	-	5*	2334 K 7	001611
Ø 1,30 mm. Nº 8	-	5*	2334 K 8	001673
Ø 1,40 mm. Nº 9	-	5*	2334 K 9	002458
Ø 1,50 mm. Nº 10	-	5*	2334 K 10	001727
Ø 1,60 mm. Nº 11	-	5*	2334 K 11	002519
Ø 1,80 mm. Nº 12	-	5*	2334 K 12	001802
Ø 2,00 mm. Nº 13	-	5*	2334 K 13	001864
Ø 2,20 mm. Nº 14	-	5*	2334 K 14	001932
Ø 2,40 mm. Nº 15	-	5*	2334 K 15	002571
Ø 2,70 mm. Nº 16	-	5*	2334 K 16	002616
Ø 3,00 mm. Nº 17	-	5*	2334 K 17	002623
Ø 3,40 mm. Nº 18	-	5*	2334 K 18	002630
Ø 3,90 mm. Nº 19	-	5*	2334 K 19	024304
Ø 4,40 mm. Nº 20	-	5*	2334 K 20	8427394141645

* Envases completos

3. Ferretería

3.3 Alambres



Alambre hierro galvanizado.



Mini rollo 50 gr.

Ø 0,60 mm. Nº 1	-	50 *	206 K 1	8412372731949
Ø 0,70 mm. Nº 2	-	50 *	206 K 2	731956
Ø 0,80 mm. Nº 3	-	50 *	206 K 3	731963
Ø 0,90 mm. Nº 4	-	50 *	206 K 4	731970
Ø 1,00 mm. Nº 5	-	50 *	206 K 5	731987
Ø 1,10 mm. Nº 6	-	50 *	206 K 6	731994
Ø 1,20 mm. Nº 7	-	50 *	206 K 7	732007
Ø 1,30 mm. Nº 8	-	50 *	206 K 8	732014
Ø 1,40 mm. Nº 9	-	50 *	206 K 9	732021
Ø 1,50 mm. Nº 10	-	50 *	206 K 10	732038
Ø 1,80 mm. Nº 12	-	50 *	206 K 12	732045

Mini rollo 100 gr.

Ø 0,60 mm. Nº 1	-	50 *	207 K 1	8412372732052
Ø 0,70 mm. Nº 2	-	50 *	207 K 2	732069
Ø 0,80 mm. Nº 3	-	50 *	207 K 3	732076
Ø 0,90 mm. Nº 4	-	50 *	207 K 4	732083
Ø 1,00 mm. Nº 5	-	50 *	207 K 5	732090
Ø 1,10 mm. Nº 6	-	50 *	207 K 6	732106
Ø 1,30 mm. Nº 8	-	50 *	207 K 8	732113
Ø 1,50 mm. Nº 10	-	50 *	207 K 10	732120
Ø 1,80 mm. Nº 12	-	50 *	207 K 12	732137

Rollo 500 gr.

Ø 0,60 mm. Nº 1	-	10 *	208 K 1	8412372732144
Ø 0,70 mm. Nº 2	-	10 *	208 K 2	732151
Ø 0,80 mm. Nº 3	-	10 *	208 K 3	732168
Ø 0,90 mm. Nº 4	-	10 *	208 K 4	732175
Ø 1,00 mm. Nº 5	-	10 *	208 K 5	732182
Ø 1,10 mm. Nº 6	-	10 *	208 K 6	732199
Ø 1,30 mm. Nº 8	-	10 *	208 K 8	732205
Ø 1,50 mm. Nº 10	-	10 *	208 K 10	732212
Ø 1,80 mm. Nº 12	-	10 *	208 K 12	732229

* Envases completos



Rollo 1 kg.






Ø 1,10 mm. Nº 6	-	1	204 K 6	8412372725887
Ø 1,20 mm. Nº 7	-	1	204 K 7	725894
Ø 1,30 mm. Nº 8	-	1	204 K 8	725900
Ø 1,50 mm. Nº 10	-	1	204 K 10	725917
Ø 1,80 mm. Nº 12	-	1	204 K 12	725924
Ø 2,20 mm. Nº 14	-	1	204 K 14	725931
Ø 2,50 mm. Nº 15	-	1	204 K 15	725948
Ø 2,70 mm. Nº 16	-	1	204 K 16	725955
Ø 3,00 mm. Nº 17	-	1	204 K 17	725962

Rollo 5 kg.

Ø 1,00 mm. Nº 5	-	1	205 K 5	8412372725979
Ø 1,10 mm. Nº 6	-	1	205 K 6	725986
Ø 1,20 mm. Nº 7	-	1	205 K 7	725993
Ø 1,30 mm. Nº 8	-	1	205 K 8	726006
Ø 1,50 mm. Nº 10	-	1	205 K 10	726013
Ø 1,60 mm. Nº 11	-	1	205 K 11	726020
Ø 1,80 mm. Nº 12	-	1	205 K 12	726037
Ø 2,00 mm. Nº 13	-	1	205 K 13	726044
Ø 2,20 mm. Nº 14	-	1	205 K 14	726051
Ø 2,50 mm. Nº 15	-	1	205 K 15	726068
Ø 2,70 mm. Nº 16	-	1	205 K 16	726075
Ø 3,00 mm. Nº 17	-	1	205 K 17	726082
Ø 3,50 mm. Nº 18	-	1	205 K 18	726099
Ø 4,00 mm. Nº 19	-	1	205 K 19	726105
Ø 4,50 mm. Nº 20	-	1	205 K 20	726112






Alambre hierro plastificado. Especial tendedores. Rollo.


					
5 m. Blanco	-	1	2331 K 3	8412372028070	
10 m. Blanco	-	1	2331 K 5	028094	
15 m. Blanco	-	1	2331 K 7	028117	
20 m. Blanco	-	1	2331 K 9	028131	
50 m. Blanco	-	1	2331 K 1	028049	
5 m. Verde	-	1	2331 K 4	028087	
10 m. Verde	-	1	2331 K 6	028100	
15 m. Verde	-	1	2331 K 8	028124	
20 m. Verde	-	1	2331 K 10	028056	
50 m. Verde	-	1	2331 K 2	028063	








Alambre hierro plastificado. Color verde.

					
ø 1,40 mm. 25 m.	-	1	7579 K 1.4	8412372077603	
ø 2,00 mm. 12 m.	-	1	7579 K 2	077597	






ehs[®]



Enrejado triple torsión. Galvanizado. Rollo 50 m.

					
13x0,70 mm. 100 cm.	-	1	7148 K 2	8412372262870	
16x0,70 mm. 60 cm.	-	1	7148 K 3	262887	
16x0,70 mm. 80 cm.	-	1	7148 K 14	315712	
16x0,70 mm. 100 cm.	-	1	7148 K 4	262894	
19x0,75 mm. 60 cm.	-	1	7148 K 5	262924	
19x0,75 mm. 100 cm.	-	1	7148 K 6	262948	
25x0,80 mm. 60 cm.	-	1	7148 K 7	262955	
25x0,80 mm. 100 cm.	-	1	7148 K 8	262962	
31x0,80 mm. 60 cm.	-	1	7148 K 9	262979	
31x0,80 mm. 80 cm.	-	1	7148 K 17	315743	
31x0,80 mm. 100 cm.	-	1	7148 K 10	262986	
51x1,00 mm. 100 cm.	-	1	7148 K 11	262993	

Enrejado triple torsión. Galvanizado. Rollo 10 m.

					
13x0,70 mm. 100 cm.	-	1	7148 K 22	8412372707807	
16x0,70 mm. 100 cm.	-	1	7148 K 44	707814	
19x0,75 mm. 100 cm.	-	1	7148 K 66	707821	
25x0,80 mm. 100 cm.	-	1	7148 K 88	707838	
31x0,80 mm. 100 cm.	-	1	7148 K 100	707845	
51x1,00 mm. 100 cm.	-	1	7148 K 111	707852	

3. Ferretería






3.3 Enrejados


Malla electrosoldada. Galvanizada y plastificada color verde. Malla 50x100 mm. Alambre exterior \varnothing 2,20 mm. Rollo 25 m.

				
50x100x2,20 mm. 100 cm.	-	1	7918 K 3	8430103033919
50x100x2,20 mm. 150 cm.	-	1	7918 K 4	033872








Malla electrosoldada. Galvanizada después de fabricada. Rollo 25 m.






				
6x6x0,60 mm. 60 cm.	-	1	7149 K 6	8412372315774
6x6x0,60 mm. 80 cm.	-	1	7149 K 7	315781
6x6x0,60 mm. 100 cm.	-	1	7149 K 5	262818
13x13x0,90 mm. 60 cm.	-	1	7149 K 1	262825
13x13x0,90 mm. 80 cm.	-	1	7149 K 8	315798
13x13x0,90 mm. 100 cm.	-	1	7149 K 2	262832
16x16x0,90 mm. 80 cm.	-	1	7149 K 10	315811
16x16x0,90 mm. 100 cm.	-	1	7149 K 4	262849
19x19x1,40 mm. 60 cm.	-	1	7149 K 11	315828
19x19x1,40 mm. 80 cm.	-	1	7149 K 12	315835
19x19x1,40 mm. 100 cm.	-	1	7149 K 3	262856



Malla electrosoldada. Galvanizada después de fabricada. Rollo 5 m.

				
6x6x0,60 mm. 100 cm.	-	1	7149 K 55	8412372707869
13x13x0,90 mm. 100 cm.	-	1	7149 K 22	707876
16x16x0,90 mm. 100 cm.	-	1	7149 K 44	707883
19x19x1,40 mm. 100 cm.	-	1	7149 K 33	707890

Tela metálica. Decorativa. Plastificada verde. Alambre \varnothing 3 mm. Rollo 25 m.

				
40 cm.	-	1	7368 K 1	8420977005792
65 cm.	-	1	7368 K 2	005808
90 cm.	-	1	7368 K 3	005815



Antipalomas. Base plástica transparente. 40 pinchos de acero inoxidable en cada sección de 50 cm. Longitud pinchos 90-110 mm.

				
Kit 5 metros de longitud. (10 secciones x 0,50 m.)	CA	1	7150 K 44	8412372715758



ehs[®]

3.4 Muebles resina



Armarios de resina Plastiken. Para exterior, materiales resistentes a la intemperie. Color gris. Kit de montaje.



1. Armario 4 estantes regulables. 70x45xh184 cm.	CA	1	1774 B 2	8412524021997
2. Escobero 4 estantes regulables. 70x45xh184 cm.	CA	1	1774 B 1	022048
3. Armario 2 estantes regulables. 70x45xh100 cm.	CA	1	1774 B 5	022086
4. Estantería 5 estantes regulables. 90x45xh184 cm.	CA	1	1774 B 3	021980



Armarios de resina Kis Excellence. Materiales resistentes a la intemperie.



1. Armario 4 estantes regulables. 65x45xh182 cm.	CA	1	1109 B 41	8013183039400
2. Escobero 4 estantes regulables. 65x45xh182 cm.	CA	1	1109 B 42	039424
3. Armario 2 estantes regulables. 65x45xh97 cm.	CA	1	1109 B 43	039417
4. Armario de colgar 1 estante. 65x39xh60 cm.	CA	1	1109 B 44	022457
5. Armario medio alto. 33x45xh182 cm.	CA	1	1109 B 45	022419
6. Estantería 5 estantes regulables. 90x45xh187cm.	CA	1	1109 B 5	022107

3. Ferrería

3.4 Muebles resina

Baúl de resina Karisma. Resistente a la intemperie. Color verde/arena.

				
119x40xh.58 cm.	CA	1	254 N 4624	8006378009708








3.4 Caballetes

Kit 2 caballetes metálicos. Color negro. Carga máx. kit 200 kg.

				
78x40xh74 cm.	CA	1	499 B 100	8412372718100



Caballete. Madera pino sin barnizar.

				
73,5xh75 cm. Pino standard	-	1	499 B 10	8422341100010
73,5xh77 cm. Pino súper	-	1	499 B 27	100027
Sección madera 50x25 mm.				





Caballete regulable. Madera de pino macizo, sin barnizar. Altura máxima 98,5 cm.

				
78x40xh70/98,5 cm.	-	1	499 B 29	8422341200031



Caballete alto. Madera de pino sin barnizar. Alto 1 metro. Carga máx. 2 caballetes 600 kg.

				
75xh100 cm. Sección madera 50x23 mm.	-	1	499 B 50	8422341199335



3.4 Caballetes



Caballote robusto. Madera de pino sin barnizar. Carga máx. 2 caballetes. 1.000 kg.

75x80 cm. Sección madera 60x30 mm.	-	1	499 B 51	8422341199342	

3.4 Escaleras



habitex

Escalera taburete. Acero. Dispositivo seguridad contra apertura durante el uso. Peldaños 30x20 cm. Asa de transporte.

2 peldaños	-	4	10 C 132	8412372003701	



habitex

Escalera taburete. Aluminio.

3 peldaños	-	1	2430 C 1	8412372154649	



habitex

Escalera. Tubo acero pintado epoxi blanco. Peldaños y pies angulares antideslizantes. Arco sobredimensionado. Bloqueo de seguridad.

Escalera taburete 2 peldaños	-	1	200 C 2T	8412372482766	
Escalera 3 peldaños	-	1	200 C 3	482735	
Escalera 4 peldaños	-	1	200 C 4	482742	



habitex

Escalera. Aluminio tubo cuadrado. Peldaños antideslizantes. Plataforma con seguro de cierre.

3 peldaños	-	1	2429 C 3	8412372069882	
4 peldaños	-	1	2429 C 4	069899	
5 peldaños	-	1	2429 C 5	069905	
6 peldaños	-	1	2429 C 6	069912	
7 peldaños	-	1	2429 C 7	069929	
8 peldaños	-	1	2429 C 8	097663	

3. Ferrería

3.4 Escaleras

Escalera. Acero. Multiposiciones telescópica. Sistema cierre rápido. Largo según posiciones: Recta 3,48 m, doble 1,62 m.

Acero	14 peldaños.	-	1	2420 C	8421446003448
Acero-aluminio	14 peldaños.	-	1	10 C 334	003349



Escalera telescópica Alu-step. Construcción en aluminio. Ajustable peldaño a peldaño. Fácil de transportar y guardar.

11 peldaños. Extensible 0,88-3,20 m. Carga máx. 150 kg.		CA	1	2440 C	5706421401017



3.4 Escuadras

Escuadra colgador plana. Hierro latonado.

70x70 mm.		CA	100 *	316 D 70	8412372718742



* Envases completos.



Escuadra plana. Cincada.

40x40 mm.		CA	150 *	323 D 4	8412372718704
60x60 mm.		CA	100 *	323 D 6	718711
75x75 mm.		CA	100 *	323 D 8	718728
100x100 mm.		CA	100 *	323 D 10	718735
40x40 mm. 4 unid. Con tornillos.		DB	10	111 D 12-12	242797
60x60 mm. 4 unid. Con tornillos.		DB	10	111 D 12-13	242742
75x75 mm. 4 unid. Con tornillos.		DB	10	111 D 12-14	242872
100x100 mm. 4 unid.		DB	12	111 D 12	718520








* Envases completos.



EHL

Escuadra. Punta rectangular. Cincada.






				
20x20 mm.	CA	100 *	331 D 20	8412372718629
30x30 mm.	CA	100 *	331 D 30	718636
40x40 mm.	CA	100 *	331 D 40	718643
50x50 mm.	CA	100 *	331 D 50	718650
60x60 mm.	CA	100 *	331 D 60	718667
80x80 mm.	CA	100 *	331 D 80	718674
100x100 mm.	CA	50 *	331 D 100	718681
125x125 mm.	CA	50 *	331 D 120	718698
20x20 mm. 4 unid. Con tornillos.	DB	10	111 D 12-5	278260
30x30 mm. 4 unid. Con tornillos.	DB	10	111 D 12-1	242865
40x40 mm. 4 unid. Con tornillos.	DB	10	111 D 12-2	242858
50x50 mm. 4 unid. Con tornillos.	DB	10	111 D 12-3	242841
60x60 mm. 4 unid. Con tornillos.	DB	10	111 D 12-4	242834

* Envases completos.



EHL






Escuadra. Punta redonda. Bicromatada.

				
20x20 mm.	CA	100*	325 D 20	8431488390208
30x30 mm.	CA	100 *	325 D 30	390307
40x40 mm.	CA	100 *	325 D 40	390406
50x50 mm.	CA	100 *	325 D 50	380505
60x60 mm.	CA	100 *	325 D 60	390604
80x80 mm.	CA	100 *	325 D 80	390802
100x100 mm.	CA	50 *	325 D 100	391007
30x30 mm. 4 unid. Con tornillos	DB	12	111 D 12-26	8412372254356
40x40 mm. 4 unid. Con tornillos	DB	12	111 D 12-27	254363
50x50 mm. 4 unid. Con tornillos	DB	12	111 D 12-28	254387
60x60 mm. 4 unid. Con tornillos	DB	12	111 D 12-29	254394

* Envases completos.



Escuadra. Aluminio fundido. Lacada epoxi.

				
Blanco. 150x100 mm.	CA	10 *	346 D 150B	8437004784506
Blanco. 200x150 mm.	CA	10 *	346 D 200B	784513
Blanco. 250x200 mm.	CA	10 *	346 D 250B	784520
Blanco. 300x200 mm.	CA	10 *	346 D 300B	784537
Marrón. 150x100 mm.	CA	10 *	346 D 150M	784551
Marrón. 200x150 mm.	CA	10 *	346 D 200M	784568
Marrón. 250x200 mm.	CA	10 *	346 D 250M	784575
Marrón. 300x200 mm.	CA	10 *	346 D 300M	784636

* Envases completos.


Escuadra Mod. Junior. Hierro estampado.



30x30 mm. Cincada	CA	100 *	344 D 30	8436018742229	
50x50 mm. Cincada	CA	100 *	344 D 50	742236	
75x75 mm. Cincada	CA	50 *	344 D 75	742243	
100x100 mm. Cincada	CA	50 *	344 D 100	742250	
130x130 mm. Cincada	CA	50 *	344 D 130	742267	
30x30 mm. Blanca	CA	100 *	344 D 30B	742274	
50x50 mm. Blanca	CA	100 *	344 D 50B	742236	
75x75 mm. Blanca	CA	50 *	344 D 75B	742298	
100x100 mm. Blanca	CA	50 *	344 D 100B	742304	
130x130 mm. Blanca	CA	50 *	344 D 130B	742311	

* Envases completos.

Escuadra Mod. Senior. Hierro estampado.



160 mm. Cincada	CA	20 *	343 D 160	8436018743288	
200 mm. Cincada	CA	20 *	343 D 200	743295	
250 mm. Cincada	CA	20 *	343 D 250	743011	
300 mm. Cincada	CA	10 *	343 D 300	743318	
160 mm. Blanca	CA	20 *	343 D 160B	743332	
200 mm. Blanca	CA	20 *	343 D 200B	743349	
250 mm. Blanca	CA	20 *	343 D 250B	743356	
300 mm. Blanca	CA	10 *	343 D 300B	743363	

* Envases completos.

Escuadra. Gran resistencia. Lacada epoxi.








Blanca 200x150 mm.	CA	10	320 D 2	8436018742533	
Blanca 300x210 mm.	CA	10	320 D 3	742557	
Blanca 400x270 mm.	CA	10	320 D 4	742571	
Blanca 500x330 mm.	CA	10	320 D 5	742595	
Negra 200x150 mm.	CA	10	320 D 6	742540	
Negra 300x210 mm.	CA	10	320 D 7	742564	
Negra 400x270 mm.	CA	10	320 D 8	742588	
Negra 500x330 mm.	CA	10	320 D 9	742601	
Plata 200x150 mm.	CA	10	320 D 10	742793	
Plata 300x210 mm.	CA	10	320 D 11	742809	
Plata 400x270 mm.	CA	10	320 D 12	742816	
Plata 500x330 mm.	CA	10	320 D 13	742823	

3.4 Escuadras








Escuadra. Estampada, con nervio. Pintada.






					
Gris. 125x100 mm.	CA	24	320 D 125	8437004784087	
Gris. 200x150 mm.	CA	24	320 D 200	784100	
Gris. 250x200 mm.	CA	24	320 D 250	784117	
Gris. 300x250 mm.	CA	24	320 D 300	784124	
Gris. 350x300 mm.	CA	24	320 D 350	784131	
Gris. 400x350 mm.	CA	10	320 D 400	784384	
Gris. 450x400 mm.	CA	10	320 D 450	784391	
Blanca. 100x75 mm.	CA	24	320 D 100/B	784001	
Blanca. 125x100 mm.	CA	24	320 D 125/B	784018	
Blanca. 150x125 mm.	CA	24	320 D 150/B	784025	
Blanca. 200x150 mm.	CA	24	320 D 200/B	784032	
Blanca. 250x200 mm.	CA	24	320 D 250/B	784049	
Blanca. 300x250 mm.	CA	24	320 D 300/B	784056	
Blanca. 350x300 mm.	CA	24	320 D 350/B	784063	
Blanca. 400x350 mm.	CA	10	320 D 400/B	784360	
Blanca. 450x400 mm.	CA	10	320 D 450/B	784377	
Marrón. 100x75 mm.	CA	24	320 D 100/M	784148	
Marrón. 125x100 mm.	CA	24	320 D 125/M	784155	
Marrón. 150x125 mm.	CA	24	320 D 150/M	784162	
Marrón. 200x150 mm.	CA	24	320 D 200/M	784179	
Marrón. 250x200 mm.	CA	24	320 D 250/M	784186	
Marrón. 300x250 mm.	CA	24	320 D 300/M	784193	
Marrón. 350x300 mm.	CA	24	320 D 350/M	784209	
Marrón. 400x350 mm.	CA	10	320 D 400/M	784575	



Escuadra EHL System.

					
Blanca 165 mm.	-	10 *	111 D 12-100	8412372275764	
Blanca 216 mm.	-	10 *	111 D 12-101	275771	
Blanca 267 mm.	-	10 *	111 D 12-102	275788	
Blanca 318 mm.	-	10 *	111 D 12-103	275795	
Blanca 368 mm.	-	10 *	111 D 12-104	275801	

Guías de pared EHL System.






					
Blanca 1009 mm.	-	10 *	111 D 12-110	841237275894	
Blanca 1600 mm.	-	10 *	111 D 12-111	275900	
Blanca 1981 mm.	-	10 *	111 D 12-112	275917	

* Envases completos.

3. Ferretería

3.4 Escuadras

Escuadra abatible. Automática, dos posiciones. Hierro cromado.

				
300x300 mm.	-	10	349 D 300	8412372005279
400x400 mm.	-	6	349 D 400	005286








3.4 Estanterías

Nuevo



Estanterías madera. Pino macizo. Kit de montaje.

				
1. 65x30xh170 cm. 5 baldas. 50 kg. por balda.	-	1	479 B 200	8430080001024
1. 75x40xh170 cm. 5 baldas. 50 kg. por balda.	-	1	479 B 23	802003
2. 81,4x25xh180 cm. 5 baldas. 48 kg. por balda. Grosor 22 mm.	-	1	479 B 310	8422341599715
3. 50x19xh30 cm. Estante modular rectangular orientable.	-	1	499 B 80	999430

Estantería metálica Stylo. 5 estantes regulables. Acabado metal cromado.

				
90x35xh180 cm.	-	1	480 B 27	8430080100017








3.4 Estanterías



habitex






Estantería metálica. Acero laminado. Kit de montaje. Montaje fácil, sin tornillos. Pintura epoxi gris perla.

					
90x30xh180 cm. 5 bandejas. 65 kg por estante.	-	1	1762 B 7	8412372688885	



habitex






Estantería metálica Forte. Acero laminado. Kit de montaje. Pintura epoxi. 5 bandejas. 100 kg por estante.

					
90x30xh180 cm. Gris.	-	1	393 B	8412372000984	
90x30xh180 cm. Blanca.	-	1	393 B 1	493014	
90x40xh180 cm. Blanca.	-	1	393 B 2	594872	



habitex

Estantería metálica Master. Acero laminado. Kit de montaje fácil sin tornillos. Pintura epoxi azul/naranja. 5 bandejas madera. 150 kg por estante.

					
Master 30 180x90x30 cm.	-	1	1762 B 11	8412372725337	
Master 40 180x90x40 cm.	-	1	1762 B 12	725344	

3. Ferretería

3.4 Estanterías

Estantería metálica Mega. Acero laminado. Kit de montaje fácil sin tornillos. Pintura epoxi azul/naranja. 4 bandejas de madera. 400 kg por estante. **2 paquetes por referencia.**



Kit Mega 45 200x180x45 cm:

Paquete 1: 4 bandejas para Kit MEGA 45 **1762 B 13A** 8412372725351

Paquete 2: Perfiles para Kit MEGA 45 **1762 B 13B** 725368

Kit Mega 60 200x180x60 cm:

Paquete 1: 4 bandejas para Kit MEGA 60 **1762 B 14A** 725375

Paquete 2: Perfiles para Kit MEGA 60 **1762 B 14B** 725382



habitex

Estantería metálica Practic. Acero laminado. Kit de montaje fácil sin tornillos. Pintura epoxi azul/blanca. 5 bandejas. 180 kg por estante.



Practic 30 180x90x30 cm. - 1 **1762 B 1** 8412372454640

Practic 40 180x90x40 cm. - 1 **1762 B 16** 725320



habitex

Banco de trabajo Organizer 60. Acero laminado. Kit de montaje. Pintura epoxi azul. 2 bandejas carga máx. 400 kg por estantes y panel perforado de 60x90 cm.



150x90x60 cm. - 1 **1762 B 15** 8412372725399








habitex


3.4 Estanterías modulares Simón








Angular metálico. Galvanizado. Ranurado.

				
35 mm x 2,00 m.	-	10 *	2704 B S35/200	8425437001697
35 mm x 2,50 m.	-	10 *	2704 B S35/250	001703
35 mm x 3,00 m.	-	10 *	2704 B S35/300	001710


* Envases completos.








Panel metálico. Galvanizado.

				
80x40 cm.	-	10 *	2705 B S-8040	8425437005220
80x50 cm.	-	8 *	2705 B S-8050	005237
90x40 cm.	-	10 *	2705 B S-9040	005282
90x50 cm.	-	8 *	2705 B S-9050	005299
100x40 cm.	-	10 *	2705 B S-10040	005343
100x50 cm.	-	8 *	2705 B S-10050	005350


* Envases completos.








Angular metálico. Ranurado.

				
35 mm x 2,00 m. Gris	-	10 *	2702 B S35/200	8425437000294
35 mm x 2,00 m. Blanco	-	10 *	2702 B S35/200B	000690
35 mm x 2,50 m. Gris	-	10 *	2702 B S35/250	000300
35 mm x 2,50 m. Blanco	-	10 *	2702 B S35/250B	000706
35 mm x 3,00 m. Gris	-	10 *	2702 B S35/300	000317
40 mm x 2,00 m. Gris	-	10 *	2702 B S40/200	000331
40 mm x 2,50 m. Gris	-	10 *	2702 B S40/250	000348
40 mm x 3,00 m. Gris	-	10 *	2702 B S40/300	000355


* Envases completos.








Angular metálico. Color azul. Sin tornillos. Compatibles con paneles metálicos E. Simón.

				
40 mm x 2,00 m.	-	10 *	2706 B 4020	8435104900161
40 mm x 2,50 m.	-	10 *	2706 B 4025	900178

* Envases completos.



Largueros. Color azul. Sin tornillos. Compatibles con paneles metálicos E. Simón.

				
300 mm.	-	10 *	2707 B 30	8435104900512
400 mm.	-	10 *	2707 B 40	900529
500 mm.	-	10 *	2707 B 50	900536
800 mm.	-	10 *	2707 B 80	900352
900 mm.	-	10 *	2707 B 90	900369
1000 mm.	-	10 *	2707 B 100	900376

* Envases completos.

3. Ferretería

3.4 Estanterías modulares Simón






Panel metálico. Pintado epoxy.

					
60x30 cm. Gris	-	10 *	2703 B S-6030	8425437002236	
60x40 cm. Gris	-	10 *	2703 B S-6040	002243	
70x30 cm. Gris	-	10 *	2703 B S-7030	002281	
80x30 cm. Blanco	-	10 *	2703 B S-8030B	003165	
70x40 cm. Gris	-	10 *	2703 B S-7040	002298	
80x30 cm. Gris	-	10 *	2703 B S-8030	002342	
80x40 cm. Gris	-	10 *	2703 B S-8040	002359	
90x30 cm. Gris	-	10 *	2703 B S-9030	002403	
90x40 cm. Blanco	-	10 *	2703 B S-9040B	003233	
90x30 cm. Blanco	-	10 *	2703 B S-9030B	003226	
90x40 cm. Gris	-	10 *	2703 B S-9040	002410	
90x50 cm. Gris	-	8 *	2703 B S-9050	002427	
100x30 cm. Gris	-	10 *	2703 B S-10030	002465	
100x30 cm. Blanco	-	10 *	2703 B S-10030B	003288	
100x40 cm. Gris	-	10 *	2703 B S-10040	002472	
100x40 cm. Blanco	-	10 *	2703 B S-10040B	003295	
100x50 cm.	-	8 *	2703 B S-10050	002489	



* Envases completos.






Escuadra refuerzo angular galvanizada.

					
-	BSA	100 *	2700 B SE-10	8425437009990	
8 unid.	DB	30	2700 B SE-10B	041099	



* Envases completos.

Pie angular. Plástico gris.

					
35 mm. Gris	BSA	100 *	2701 B SP-35	8425437010071	
40 mm. Gris	BSA	100 *	2701 B SP-40	010088	
35 mm. 4 unid. Gris	DB	12	2701 B SP-35B	039942	
40 mm. 4 unid. Gris	DB	12	2701 B SP-40B	039997	
35 mm. 4 unid. Blanco	DB	12	2701 B SP-35BB	040092	



* Envases completos.

Tornillo montaje estanterías.

					
40 unid.	DB	10	2701 B 8X15	8425437041105	



3.4 Sillas plegables








Silla plegable. Madera pino barnizado natural.

				
42x45xh78 cm.	CA	6 *	499 B 31	8430080150029

* Envases completos.








Silla plegable. 44x45x78 cm. Tubo metálico 22 mm. Asiento y respaldo PVC y espuma.

				
Metal/Negro	CA	6 *	499 B 60	4711542947284
Metal/Azul	CA	6 *	499 B 61	947291
Metal/blanco	CA	6 *	499 B 62	947307

* Envases completos.



Taburete plegable. Dispositivo de seguridad. Tubo metálico 19 mm. ø 30xh45 cm. Asiento PVC y espuma.






				
Metal/negro	CA	6 *	499 B 70	4711542947314
Metal/azul	CA	6 *	499 B 71	947321
Metal/blanco	CA	6 *	499 B 72	947338

* Envases completos.

3.4 Soportes microondas



Soporte mural microondas. Metálico, Ajustable en anchura y profundidad (hasta 50 cm). Apto para todo tipo de hornos hasta 40 kgs de peso máximo. Fijaciones de pared incluidas.






				
Blanco	CA	1	287 C 2	8412372731901
Gris plata	CA	1	287 C 3	731918

habitex

3. Ferrería

3.4 Soportes TV

Soporte mural televisor. Plancha metálica. Giro e inclinación ajustable. Apto para televisores hasta 16" ó 20 kg. de peso máximo. Fijaciones de pared incluidas.

				
1 brazo. Blanco	CA	1	288 C B	8412372156476
1 brazo. Negro	CA	1	288 C N	156469
2 brazos. Blanco	CA	1	289 C B	156452



habitex






Soporte mural televisor. Plancha metálica. Giro e inclinación ajustable. Apto para televisores hasta 21" ó 40 kg. de peso máximo. Fijaciones de pared no incluidas.

				
2 brazos. Blanco	CA	1	277 C B	8412372206973



habitex






Soporte mural televisores LCD/LED. Sistema de anclajes VESA universal. Color negro.

				
1. Pantallas 23"-46" Max. 30 kg.	CA	1	289 C 12	8412372731864
2. Pantallas 26"-55" Max. 50 kg. Extensible 100-365 mm.	CA	1	289 C 13	731871



habitex

Soporte mural televisores LCD/TFT. Sistema de anclajes VESA universal. Pantallas hasta 24".

				
1. Fijo. Max. 20 kg.	BL	1	289 C 11	8412372731826
2. Giratorio e inclinable. Max. 20 kg.	CA	1	289 C 10	731833
3. 1 brazo giratorio e inclinable. Max. 15 kg.	CA	1	289 C 14	731840
4. 2 brazos giratorios e inclinable. Max. 15 kg.	CA	1	289 C 15	731857



habitex

3.4 Soportes TV



habitex

Soporte mural televisores LCD/TFT. Sistema de anclajes VESA universal para pantallas hasta 30". Peso máximo 35 kg. Fijaciones incluidas. Gris plata.

Soporte brazo 2 articulaciones Giratorio e inclinable.	BL	1	289 C 2	8412372715703

3.4 Vallas protección infantil



Valla de seguridad infantil. Madera haya. Cierre de seguridad. Adecuado para niños hasta 24 meses. Norma EN 1930-11:2000.

Minerva natural. 71-102xh.75,5 cm.	-	1	299 B 40	8717568071572
Mustang barnizada. 75-114xh.75,5 cm.	-	1	299 B 41	070636



Valla para animales. Cierre de seguridad. Apertura máxima 108 cm.

Madera haya natural 60-108xh.75 cm.	-	1	299 B 20	8717568070469
Lacada blanca 60-108xh.75 cm.	-	1	299 B 21	071718

Nuevo

Blíster rígido tornillería y afines. **ehs**®



Producto envasado en estuche transparente:

Puede abrir y cerrar de nuevo para guardar el contenido.

Cada unidad está perfectamente identificada con los datos de su etiqueta:

- Descripción del artículo.
- Medida y cantidad de piezas.
- Código de barras.



Fácil sistema de apertura.

Los embalajes EHS están diseñados para abrir y cerrar cuantas veces sea necesario.

Utilícelo como dispensador de producto.

Expositor metálico con ganchos. Expositor con ganchos gratuito por la compra de las referencias en envase completo.



140 referencias
70,5x49xh.220 cm.



CA 1 1410 J 8412372728321

288 referencias
122x49xh.220 cm.








CA 1 1410 JE 740330



ehs®

Alcayata. Acero cincado.

				
2,25x20 mm.	BL	12*	1410 J 1	8412372726334
2,25x30 mm.	BL	12*	1410 J 2	726341
2,90x40 mm.	BL	12*	1410 J 3	726358
2,90x50 mm.	BL	12*	1410 J 4	726365






* Envases completos

Nuevo








ehs®






Alcayata. Hierro cincado. Rosca.

					
14x25 mm.	BL	12*	1410 J 5	8412372726372	
16x30 mm.	BL	12*	1410 J 6	726389	
16x35 mm.	BL	12*	1410 J 7	726396	
17x35 mm.	BL	12*	1410 J 8	726402	
17x40 mm.	BL	12*	1410 J 9	726419	
17x50 mm.	N	BL	12*	1410 J 141	740347
18x40 mm.	BL	12*	1410 J 10	726426	
18x50 mm.	BL	12*	1410 J 11	726433	
18x60 mm.	N	BL	12*	1410 J 142	740354
19x50 mm.	BL	12*	1410 J 12	726440	
19x60 mm.	BL	12*	1410 J 13	726457	
20x60 mm.	N	BL	12*	1410 J 143	740361
20x70 mm.	BL	12*	1410 J 14	726464	
21x80 mm.	BL	12*	1410 J 15	726471	

Alcayata. Hierro cincado. Pintadas blanco. Rosca.

					
16x30 mm	N	BL	12	1410 J 148	740415
17x40 mm	N	BL	12	1410 J 149	740422
18x50 mm	N	BL	12	1410 J 150	740439
19x60 mm	N	BL	12	1410 J 151	740446

Alcayata. Latonadas. Rosca.






					
16x30 mm	N	BL	12*	1410 J 144	740378
17x40 mm	N	BL	12*	1410 J 145	740385
18x50 mm	N	BL	12*	1410 J 146	740392
19x60 mm	N	BL	12*	1410 J 147	740408

* Envases completos

3. Ferrería

3.5 Tornillería Ehs blíster rígido

Arandela plana. DIN 125. Cincadas.

					
M3	N	BL	12*	1410 J 253	8412372741467
M4		BL	12*	1410 J 118	727522
M5		BL	12*	1410 J 119	727539
M6		BL	12*	1410 J 120	727546
M8		BL	12*	1410 J 121	727553
M10		BL	12*	1410 J 122	727560






* Envases completos.



ehs®

Nuevo

Arandela plana ancha. DIN 9021. Cincadas.

					
M4		BL	12*	1410 J 123	8412372727577
M5		BL	12*	1410 J 124	727584
M6		BL	12*	1410 J 125	727591
M8		BL	12*	1410 J 126	727607
M10	N	BL	12*	1410 J 254	741474






* Envases completos.



ehs®

Nuevo

Clavijas para madera.

					
ø 6 mm.		BL	12 *	1410 J 216	8412372741092
ø 8 mm.		BL	10 *	1410 J 217	741108
ø 10 mm.		BL	10 *	1410 J 218	741115

* Envases completos



ehs®

Nuevo

Gancho X. Latonado.






					
Nº 1		BL	12 *	1410 J 56	8412372726884

* Envases completos



ehs®

Grampillos. Galvanizados.

					
10x14 mm.		BL	12	1410 J 172	8412372740651
11x18 mm.		BL	12	1410 J 173	740668
13x18 mm.		BL	12	1410 J 174	740675

* Envases completos



ehs®






Nuevo

Nuevo



ehs[®]

Grapa cable.

				
ø 2,2 mm.	BL	12*	1410 J 47	8412372726792
ø 3,3 mm.	BL	12*	1410 J 48	726808
ø 5 mm.	BL	12*	1410 J 49	726815
ø 6 mm.	BL	12*	1410 J 50	726822
ø 7 mm.	BL	12*	1410 J 51	726839
ø 8 mm.	BL	12*	1410 J 52	726846
ø 9 mm.	N	BL	1410 J 170	740637

* Envases completos

Nuevo



ehs[®]






Grapa cable. Color Transparente.

				
ø 6,8 mm	BL	12	1410 J 171	8412372740644



ehs[®]

Hembrilla abierta. Hierro cincado.

				
14x25 mm.	BL	12*	1410 J 16	8412372726488
16x30 mm.	BL	12*	1410 J 17	726495
17x40 mm.	BL	12*	1410 J 18	726501
18x50 mm.	BL	12*	1410 J 19	726518
19x60 mm.	BL	12*	1410 J 20	726525
20x70 mm.	BL	12*	1410 J 21	726532






* Envases completos

Nuevo



ehs[®]

Hembrilla cerrada. Hierro cincado.

				
14x25 mm.	BL	12*	1410 J 22	8412372726549
16x30 mm.	BL	12*	1410 J 23	726556
17x35 mm.	N	BL	1410 J 152	740453
17x40 mm.	BL	12*	1410 J 24	726563
18x50 mm.	BL	12*	1410 J 25	726570
19x60 mm.	BL	12*	1410 J 26	726587
20x70 mm.	BL	12*	1410 J 27	726594
21x80 mm.	BL	12*	1410 J 28	726600
21x100 mm.	N	BL	1410 J 153	740460






* Envases completos

3. Ferrería

3.5 Tornillería Ehs blíster rígido

Nuevo






Hembrilla cerrada. Hierro cincado. Pintada blanca.

				
14x25 mm.	BL	12*	1410 J 157	8412372740507
16x30 mm.	BL	12*	1410 J 158	740514
17x40 mm.	BL	12*	1410 J 159	740521
18x50 mm.	BL	12*	1410 J 160	740538








ehs®

Hembrilla cerrada. Latonada.

				
14x25 mm.	BL	12*	1410 J 154	740477
16x30 mm.	BL	12*	1410 J 155	740484
17x40 mm.	BL	12*	1410 J 156	740491

* Envases completos

Punta cabeza plana. Hierro cincado.






				
1,10x15 mm.	BL	12*	1410 J 38	8412372726709
1,20x18 mm.	N	BL	1410 J 165	740583
1,30x20 mm.	BL	12*	1410 J 39	726716
1,30x25 mm.	BL	12*	1410 J 40	726723
1,60x30 mm.	BL	12*	1410 J 41	726730
1,80x35 mm.	N	BL	1410 J 166	740590
2,00x40 mm.	BL	12*	1410 J 42	726747
2,40x50 mm.	BL	12*	1410 J 43	726754



ehs®

* Envases completos

Punta cabeza plana. Acero cincado.

				
1,50x15 mm.	BL	12*	1410 J 29	8412372726617
1,50x20 mm.	BL	12*	1410 J 30	726624
1,50x25 mm.	BL	12*	1410 J 31	726631
2,25x20 mm.	BL	12*	1410 J 32	726648
2,25x30 mm.	BL	12*	1410 J 33	726655
2,50x40 mm.	BL	12*	1410 J 34	726662
2,50x50 mm.	BL	12*	1410 J 35	726679



ehs®

Nuevo






* Envases completos

Nuevo



ehs[®]

Punta cabeza cónica. Acero cobreado.

				
1,50x20 mm.	BL	12*	1410 J 36	8412372726686
1,50x25 mm.	N	BL	1410 J 162	740552
2,00x30 mm.	N	BL	1410 J 163	740569
2,00x35 mm.	BL	12*	1410 J 37	726693
2,00x40 mm.	N	BL	1410 J 164	740576






* Envases completos

Nuevo



ehs[®]

Punta cabeza cónica. Hierro cincado.

				
1,10x15 mm.	BL	12*	1410 J 44	8412372726761
1,20x18 mm.	N	BL	1410 J 167	740606
1,40x22 mm.	BL	12*	1410 J 45	726778
1,60x27 mm.	BL	12*	1410 J 46	726785
1,80x35 mm.	N	BL	1410 J 168	740613
2,00x40 mm.	N	BL	1410 J 169	740620






* Envases completos

Nuevo



ehs[®]

Punta sin cabeza. Aguja de acero para zócalos, molduras y papel pintado.

				
25x0,9 mm. 100 unids.	BL	12*	1410 J 161	8412372740545

* Envases completos

Nuevo



ehs[®]






Semences. Acero cincado.

					
10 mm.	N	BL	12 *	1410 J 175	8412372740682
14 mm.	BL	12 *	1410 J 53	726853	

* Envases completos

Nuevo

Taco nilón.

					
M4	BL	12*	1410 J 127	8412372727614	
M5	BL	12*	1410 J 128	727621	
M6	BL	12*	1410 J 129	727638	
M8	BL	12*	1410 J 130	727645	
M10	BL	12*	1410 J 131	727652	
M12	N	BL	10*	1410 J 255	741481








ehs®

* Envases completos.

Nuevo

Taco nilón + tornillo aglomerado.






					
M4 + tornillo 2,5x25 mm.	N	BL	12*	1410 J 256	8412372741498
M5 + tornillo 3,5x30 mm.	BL	12*	1410 J 132	727669	
M6 + tornillo 4,5x40 mm.	BL	12*	1410 J 133	727676	
M8 + tornillo 6x50 mm.	BL	12*	1410 J 134	727683	
M10 + tornillo 7x60 mm.	N	BL	10*	1410 J 257	741504



ehs®

* Envases completos.

Taco + alcayata rosca. Cincado.

				
M4 + 16x35 mm.	BL	12*	1410 J 135	8412372727690
M5 + 17x50 mm.	BL	12*	1410 J 136	727706
M6 + 20x60 mm.	BL	12*	1410 J 137	727713
M8 + 21x65 mm.	BL	12*	1410 J 138	727720








ehs®

* Envases completos.

Nuevo

Taco + hembrilla abierta. Cincado.

					
M4 + 16x35 mm.	N	BL	12*	1410 J 258	8412372741511
M5 + 17x60 mm.	N	BL	12*	1410 J 259	741528
M6 + 20x70 mm.	BL	12*	1410 J 139	727737	
M8 + 21x90 mm.	BL	12*	1410 J 140	727744	



ehs®






* Envases completos.

Nuevo



ehs

Taco + hembra cerrada. Cincado.

				
M4 + 16x35 mm.	BL	12*	1410 J 260	8412372741535
M5 + 17x60 mm.	BL	12*	1410 J 261	741542
M6 + 20x70 mm.	BL	12*	1410 J 262	741559
M8 + 21x90 mm.	BL	12*	1410 J 263	741566






* Envases completos.

Nuevo



ehs

Taco nilón 4 caras.

				
M5	BL	12*	1410 J 264	8412372741573
M6	BL	12*	1410 J 265	741580
M8	BL	12*	1410 J 266	741597
M10	BL	10*	1410 J 267	741603






* Envases completos.

Nuevo



ehs

Taco nilón 4 caras + tornillo aglomerado.

				
M5 + 3,5x35 mm.	BL	12*	1410 J 268	8412372741610
M6 + 4,5x40 mm.	BL	12*	1410 J 269	741627
M8 + 6,0x50 mm.	BL	12*	1410 J 270	741634
M10 + 6,0x60 mm.	BL	10*	1410 J 271	741641






* Envases completos.

Nuevo



ehs

Taco nilón 4 caras + alcayata rosca.

				
M5 + 17x50 mm.	BL	12*	1410 J 272	8412372741658
M6 + 19x60 mm.	BL	12*	1410 J 273	741665






* Envases completos.

Nuevo



ehs

Taco nilón 4 caras + hembra abierta.

				
M6 + 19x70 mm.	BL	12*	1410 J 274	8412372741672
M8 + 21x90 mm.	BL	12*	1410 J 275	741689

* Envases completos.

3. Ferrería

3.5 Tornillería Ehs blíster rígido

Taco nilón 4 caras + hembrilla cerrada.

				
M6 + 19x70 mm.	BL	12*	1410 J 276	8412372741696








Nuevo

* Envases completos.

ehs®

Taco universal.

				
M5	BL	12*	1410 J 277	8412372741702
M6	BL	12*	1410 J 278	741719
M8	BL	12*	1410 J 279	741726
M10	BL	12*	1410 J 280	741733








Nuevo

* Envases completos.

ehs®

Taco universal + tornillo aglomerado. Cincado.

				
M5 + 4,0x35 mm.	BL	12*	1410 J 281	8412372741740
M6 + 4,5x40 mm.	BL	12*	1410 J 282	741757
M8 + 6,0x50 mm.	BL	12*	1410 J 283	741764
M10 + 7,0x60 mm.	BL	10*	1410 J 284	741771



Nuevo

* Envases completos.

ehs®

Taco universal + alcayata rosca. Cincado.

				
M5 + 14x50 mm	BL	12*	1410 J 285	8412372741788





Nuevo

* Envases completos.

ehs®

Taco universal + hembrilla abierta. Cincado.

				
M6 + 20x70 mm.	BL	12*	1410 J 286	8412372741795
M8 + 21x90 mm.	BL	12*	1410 J 287	741801



Nuevo

* Envases completos.

ehs®

3.5 Tornillería Ehs blíster rígido

Nuevo



Taco universal + hembra cerrada. Cincado.



M6 + 20x70 mm.

BL

12*

1410 J 288

8412372741818

ehs

* Envases completos.

Nuevo



Chincheta. Niquelada.



Niquelada

BL

12*

1410 J 55

8412372726877

Blanca

N

BL

12 *

1410 J 180

740736

ehs

* Envases completos

Nuevo



Tachuela. 9,5 mm.



Lattonada

BL

12*

1410 J 54

8412372726860

Niquelada

N

BL

12*

1410 J 179

740729

ehs

* Envases completos

Nuevo



Tachuela. Negra.



10x14 mm.

BL

12*

1410 J 176

8412372740699

12x16 mm.

BL

12*

1410 J 177

740705

14x18 mm.

BL

12*

1410 J 178

740712

ehs

* Envases completos

Nuevo



Tornillos aglomerado. Cincados. Cabeza plana Pozidriv.



ø 3,0x20 mm.

BL

12*

1410 J 57

8412372726891

ø 3,5x16 mm.

BL

12*

1410 J 58

726907

ø 3,5x20 mm.

BL

12*

1410 J 59

726914

ø 3,5x25 mm.

BL

12*

1410 J 60

726921

ø 3,5x30 mm.

BL

12*

1410 J 61

726938

ø 4,0x20 mm.

N

BL

12*

1410 J 181

740743

ø 4,0x25 mm.

N

BL

12*

1410 J 182

740750

ø 4,0x30 mm.

BL

12*

1410 J 62

726945

ø 4,0x35 mm.

BL

12*

1410 J 63

726952

ø 4,0x40 mm.

BL

12*

1410 J 64

726969

ø 4,5x30 mm.

N

BL

12*

1410 J 183

740767

ø 4,5x40 mm.

BL

12*

1410 J 65

726976

ø 4,5x50 mm.

BL

12*

1410 J 66

726983

ehs






* Envases completos

3. Ferretería

3.5 Tornillería Ehs blíster rígido

Nuevo

Tornillos aglomerado. Bricomatado. Cabeza plana Pozidriv.

					
ø 2,5x10 mm.	N	BL	12*	1410 J 184	8412372740774
ø 2,5x16 mm.		BL	12*	1410 J 67	726990
ø 2,5x20 mm.		BL	12*	1410 J 68	727003
ø 2,5x25 mm.	N	BL	12*	1410 J 185	740781
ø 3,0x12 mm.	N	BL	12*	1410 J 186	740798
ø 3,0x16 mm.		BL	12*	1410 J 69	727010
ø 3,0x20 mm.		BL	12*	1410 J 70	727027
ø 3,0x25 mm.		BL	12*	1410 J 71	727034
ø 3,0x30 mm.		BL	12*	1410 J 72	727041
ø 3,0x35 mm.		BL	12*	1410 J 73	727058
ø 3,0x40 mm.	N	BL	12*	1410 J 187	740804
ø 3,5x16 mm.		BL	12*	1410 J 74	727065
ø 3,5x20 mm.		BL	12*	1410 J 75	727096
ø 3,5x25 mm.		BL	12*	1410 J 76	727102
ø 3,5x30 mm.		BL	12*	1410 J 77	727119
ø 3,5x35 mm.		BL	12*	1410 J 78	727126
ø 3,5x40 mm.		BL	12*	1410 J 79	727133
ø 3,5x45 mm.	N	BL	12*	1410 J 188	740811
ø 3,5x50 mm.	N	BL	12*	1410 J 189	740828
ø 4,0x16 mm.	N	BL	12*	1410 J 190	740835
ø 4,0x20 mm.		BL	12*	1410 J 80	727140
ø 4,0x25 mm.		BL	12*	1410 J 81	727157
ø 4,0x30 mm.		BL	12*	1410 J 82	727164
ø 4,0x35 mm.		BL	12*	1410 J 83	727171
ø 4,0x40 mm.		BL	12*	1410 J 84	727188
ø 4,0x45 mm.	N	BL	12*	1410 J 191	740842
ø 4,0x50 mm.	N	BL	12*	1410 J 192	740859
ø 4,0x60 mm.	N	BL	12*	1410 J 193	740866
ø 4,5x20 mm.	N	BL	12*	1410 J 194	740873
ø 4,5x25 mm.	N	BL	12*	1410 J 195	740880
ø 4,5x30 mm.		BL	12*	1410 J 85	727195
ø 4,5x35 mm.	N	BL	12*	1410 J 196	740897
ø 4,5x40 mm.		BL	12*	1410 J 86	727201
ø 4,5x45 mm.	N	BL	12*	1410 J 197	740903
ø 4,5x50 mm.		BL	12*	1410 J 87	727218
ø 4,5x60 mm.	N	BL	12*	1410 J 198	740910
ø 4,5x70 mm.	N	BL	12*	1410 J 199	740927
ø 5,0x20 mm.	N	BL	12*	1410 J 200	740934
ø 5,0x30 mm.	N	BL	12*	1410 J 201	740941
ø 5,0x35 mm.	N	BL	12*	1410 J 202	740958
ø 5,0x40 mm.		BL	12*	1410 J 88	727225
ø 5,0x45 mm.	N	BL	12*	1410 J 203	740965
ø 5,0x50 mm.		BL	12*	1410 J 89	727232
ø 5,0x60 mm.		BL	12*	1410 J 90	727249
ø 6,0x40 mm.	N	BL	12*	1410 J 204	740972
ø 6,0x50 mm.	N	BL	12*	1410 J 205	740989
ø 6,0x60 mm.	N	BL	12*	1410 J 206	740996








ehs®

* Envases completos



ehs[®]

Tornillos aglomerado. Latonados. Cabeza plana Pozidriv.

					
∅ 3,0x20 mm.		BL	12*	1410 J 91	8412372727256
∅ 3,5x25 mm.		BL	12*	1410 J 92	727263
∅ 4,0x30 mm.		BL	12*	1410 J 93	727270
∅ 4,0x40 mm.		BL	12*	1410 J 94	727287









* Envases completos

Nuevo



ehs[®]

Tornillos aglomerado. Cincados. Cabeza redonda.






					
∅ 3,5x25 mm.		BL	12*	1410 J 95	8412372727294
∅ 4,0x30 mm.		BL	12*	1410 J 96	727300
∅ 4,0x40 mm.		BL	12*	1410 J 207	741009
∅ 4,5x25 mm.		BL	12*	1410 J 208	741016
∅ 4,5x35 mm.		BL	12*	1410 J 209	741023

* Envases completos

Tornillos ensamblar.



ehs[®]

					
∅ 5x50 mm. Pavonado		BL	12*	1410 J 97	8412372727317
∅ 5x50 mm. Cincado		BL	12*	1410 J 98	727324












* Envases completos

Nuevo



ehs[®]

Tornillos chapa. Cabeza alomada. Cincados.






					
∅ 2,9x9,5 mm.		BL	12*	1410 J 105	8412372727393
∅ 3,5x13 mm.		BL	12*	1410 J 106	727409
∅ 3,9x13 mm.		BL	12*	1410 J 107	727416
∅ 3,9x19 mm.		BL	12*	1410 J 108	727423
∅ 3,9x25 mm.		BL	12*	1410 J 240	741337
∅ 4,2x13 mm.		BL	12*	1410 J 109	727430
∅ 4,2x19 mm.		BL	12*	1410 J 241	741344
∅ 4,2x25 mm.		BL	12*	1410 J 110	727447
∅ 4,8x13 mm.		BL	12*	1410 J 242	741351
∅ 4,8x19 mm.		BL	12*	1410 J 243	741368
∅ 4,8x25 mm.		BL	12*	1410 J 111	727454
∅ 4,8x32 mm.		BL	12*	1410 J 244	741375
∅ 5,5x19 mm.		BL	12*	1410 J 245	741382
∅ 5,5x25 mm.		BL	12*	1410 J 112	727461

* Envases completos

3. Ferrería

3.5 Tornillería Ehs blíster rígido

Tornillo chapa autotaladrante. Cabeza alomada. Cincado.

				
ø 2,9x13 mm.	BL	12*	1410 J 232	8412372741252
ø 3,5x16 mm.	BL	12*	1410 J 233	741269
ø 3,9x19 mm.	BL	12*	1410 J 234	741276
ø 4,2x19 mm.	BL	12*	1410 J 235	741283
ø 4,2x25 mm.	BL	12*	1410 J 236	741290
ø 4,8x25 mm.	BL	12*	1410 J 237	741306
ø 4,8x32 mm.	BL	12*	1410 J 238	741313
ø 4,8x45 mm.	BL	12*	1410 J 239	741320

* Envases completos



Nuevo

ehs®

Tornillo paneles de yeso. Negro.

				
ø 3,5x25 mm.	BL	12*	1410 J 210	8412372741030
ø 3,5x35 mm.	BL	12*	1410 J 211	741047






* Envases completos



Nuevo

ehs®

Tornillos rosca métrica. Cabeza cilíndrica. Cincados.

					
M3x20 mm.	N	BL	12	1410 J 223	8412372741160
M4x20 mm.		BL	12*	1410 J 102	727362
M4x30 mm.		BL	12*	1410 J 103	727379
M4x40 mm.	N	BL	12	1410 J 224	741177
M5x20 mm.	N	BL	12	1410 J 225	741184
M6x20 mm.	N	BL	12	1410 J 226	741191






* Envases completos



Nuevo

ehs®

Tornillos rosca métrica. Cabeza hexagonal. Cincados.

					
M5x20 mm.	N	BL	12*	1410 J 227	8412372741207
M6x20 mm.		BL	12*	1410 J 104	727386
M6x30 mm.	N	BL	12*	1410 J 228	741214
M6x40 mm.	N	BL	12*	1410 J 229	741221
M6x50 mm.	N	BL	12*	1410 J 230	741238
M8x30 mm.	N	BL	10*	1410 J 231	741245

* Envases completos








Nuevo

ehs®

Nuevo



Tornillos rosca métrica. Cabeza plana.






					
M3x10 mm.	N	BL	12*	1410 J 219	8412372741122
M4x20 mm.		BL	12*	1410 J 99	727331
M4x30 mm.		BL	12*	1410 J 100	727348
M4x40 mm.		BL	12*	1410 J 101	727355
M5x20 mm.	N	BL	12*	1410 J 220	741139
M5x30 mm.	N	BL	12*	1410 J 221	741146
M6x60 mm.	N	BL	12*	1410 J 222	741153

* Envases completos

Nuevo



Tornillo madera cabeza hexagonal. DIN 571. Cincado.






					
∅ 6x30 mm.		BL	12*	1410 J 212	8412372741054
∅ 6x40 mm.		BL	12*	1410 J 213	741061
∅ 6x50 mm.		BL	12*	1410 J 214	741078
∅ 6x60 mm.		BL	12*	1410 J 215	741085

* Envases completos

Nuevo



Tuerca hexagonal. Cincada.






					
M3		BL	12*	1410 J 113	8412372727478
M4		BL	12*	1410 J 114	727485
M5		BL	12*	1410 J 115	727492
M6		BL	12*	1410 J 116	727508
M8		BL	12*	1410 J 117	727515
M10	N	BL	12*	1410 J 246	741399

* Envases completos

Nuevo



Tuerca autoblocante. Cincada.

					
M4		BL	12*	1410 J 247	8412372741405
M5		BL	12*	1410 J 248	741412
M6		BL	12*	1410 J 249	741429
M8		BL	12*	1410 J 250	741436
M10		BL	12*	1410 J 251	8741443

* Envases completos

Nuevo



Tuerca mariposa. Cincada.

					
M6		BL	10*	1410 J 252	8412372741450

* Envases completos

Tornillería y accesorios envasados en blíster **ehs**® system.

Producto envasado en estuches transparentes.

Puede abrir y cerrar de nuevo para guardar el contenido.

Cada unidad está perfectamente identificada con los datos de su etiqueta:

- Descripción del artículo.
- Medida y cantidad de piezas.
- Código de barras.



Un lineal bien presentado rentabiliza su espacio y su tiempo.

Con el sistema EHS puede organizar el lineal más apropiado para su negocio. Un lineal completo y ordenado es un potente generador de ventas que simplifica su trabajo.



Fácil identificación.

Etiquetas con códigos de color para cada familia de producto.



Fácil sistema de reposición.






Los embalajes EHS están pensados para facilitar la reposición del producto.

Las 6 cajas de plástico que forman la unidad de envase pueden colgarse de una sola vez en el gancho del lineal.



ehs[®]

Alcayatas. Con rosca. Cincadas.

					
ø 14x25 mm. 25 unid.	BL	6*		161 J 1	8412372173633
ø 16x30 mm. 20 unid.	BL	6*		161 J 2	173640
ø 17x40 mm. 18 unid.	BL	6*		161 J 3	173657
ø 18x50 mm. 12 unid.	BL	6*		161 J 4	173664
ø 19x60 mm. 8 unid.	BL	6*		161 J 5	173671
ø 20x90 mm. 4 unid.	BL	6*		161 J 6	173688
ø 21x100 mm. 3 unid.	BL	6*		161 J 7	173695
ø 22x120 mm. 2 unid.	BL	6*		161 J 8	173701

* Envases completos.



ehs[®]

Arandelas muelle tipo grower. DIN 127. Cincadas.






					
ø 5 mm. 40 unid.	BL	6*		178 J 2	8412372172919
ø 10 mm. 10 unid.	BL	6*		178 J 5	172964

* Envases completos.



ehs[®]

Arandelas planas anchas. DIN 9021. Cincadas.






					
ø 3 mm. 50 unid.	BL	6*		177 J 1	8412372172841
ø 4 mm. 40 unid.	BL	6*		177 J 2	172858
ø 5 mm. 25 unid.	BL	6*		177 J 3	172865
ø 6 mm. 15 unid.	BL	6*		177 J 4	172872
ø 8 mm. 8 unid.	BL	6*		177 J 5	172889

* Envases completos.



ehs[®]

Arandelas planas biseladas. DIN 125B. Cincadas.

					
ø 3 mm. 60 unid.	BL	6*		176 J 1	8412372172773
ø 6 mm. 30 unid.	BL	6*		176 J 4	172803
ø 12 mm. 6 unid.	BL	6*		176 J 7	172834

* Envases completos.



ehs[®]

Chinchetas. Plásticas.

					
Blanca. 80 unid.	BL	6*		150 J 1	8412372196311

* Envases completos.

3. Ferrería

3.5 Tornillería Ehs System blíster

Grampillones. Galvanizados.






				
ø 1,4x14 mm. 35 gr.	BL	6*	145 J 1	8412372196281
ø 1,6x16 mm. 40 gr.	BL	6*	145 J 2	196298

* Envases completos.



ehs®

Hembrillas abiertas. Cincadas.






				
ø 16x30 mm. 20 unid.	BL	6*	164 J 2	8412372173725
ø 18x50 mm. 12 unid.	BL	6*	164 J 4	173749
ø 19x60 mm. 8 unid.	BL	6*	164 J 5	173756
ø 19x70 mm. 6 unid.	BL	6*	164 J 6	173763

* Envases completos.



ehs®

Hembrillas cerradas. Cincadas.






				
ø 14x25 mm. 20 unid.	BL	6*	163 J 1	8412372173435
ø 16x30 mm. 16 unid.	BL	6*	163 J 2	173442
ø 17x40 mm. 14 unid.	BL	6*	163 J 3	173459
ø 18x40 mm. 12 unid.	BL	6*	163 J 4	173466
ø 18x50 mm. 10 unid.	BL	6*	163 J 5	173473
ø 19x50 mm. 10 unid.	BL	6*	163 J 6	173480
ø 19x60 mm. 7 unid.	BL	6*	163 J 7	173374
ø 20x60 mm. 6 unid.	BL	6*	163 J 8	173381
ø 20x80 mm. 6 unid.	BL	6*	163 J 9	173398
ø 21x120 mm. 3 unid.	BL	6*	163 J 12	173428

* Envases completos.



ehs®

Puntas cabeza perdida. Cincadas.

				
ø 0,9x13 mm. 50 gr.	BL	6*	146 J 1	8412372196335
ø 1,1x15 mm. 50 gr.	BL	6*	146 J 2	196342
ø 1,2x20 mm. 50 gr.	BL	6*	146 J 3	196359
ø 1,4x25 mm. 60 gr.	BL	6*	146 J 4	196366
ø 1,6x30 mm. 75 gr.	BL	6*	146 J 5	196373
ø 1,8x35 mm. 85 gr.	BL	6*	146 J 6	196397
ø 2,0x40 mm. 100 gr.	BL	6*	146 J 7	196403

* Envases completos.








ehs®



ehs[®]

Puntas cabeza plana. Cincadas.

				
∅ 0,9x10 mm. 50 gr.	BL	6*	148 J 1	8412372196113
∅ 0,9x13 mm. 50 gr.	BL	6*	148 J 2	196120
∅ 1,1x15 mm. 50 gr.	BL	6*	148 J 3	196137
∅ 1,2x20 mm. 50 gr.	BL	6*	148 J 4	196144
∅ 1,4x25 mm. 60 gr.	BL	6*	148 J 5	196151
∅ 1,6x30 mm. 75 gr.	BL	6*	148 J 6	196168
∅ 1,8x35 mm. 85 gr.	BL	6*	148 J 7	196175
∅ 2,0x40 mm. 100 gr.	BL	6*	148 J 8	196182
∅ 2,2x50 mm. 100 gr.	BL	6*	148 J 9	196199
∅ 2,5x55 mm. 110 gr.	BL	6*	148 J 10	196205
∅ 2,8x65 mm. 110 gr.	BL	6*	148 J 11	196212

* Envases completos.



ehs[®]

Puntas zócalos. Cabeza perdida.






				
25 mm. 60 unid.	BL	6*	158 J 1	8412372196458

* Envases completos.



ehs[®]

Semences. Pavonados.






				
10 mm. 30 gr.	BL	6*	125 J 1	8412372196687
12 mm. 30 gr.	BL	6*	125 J 2	196694
14 mm. 35 gr.	BL	6*	125 J 3	196700
16 mm. 35 gr.	BL	6*	125 J 4	196717

* Envases completos.








ehs[®]

Tacos nilón. Poliamida. Gris.

				
M4x20 mm. 50 unid.	BL	6*	181 J 1	8412372654934
M5x25 mm. 30 unid.	BL	6*	181 J 2	655306
M6x30 mm. 25 unid.	BL	6*	181 J 3	655313
M8x40 mm. 10 unid.	BL	6*	181 J 4	655320
M10x50 mm. 6 unid.	BL	6*	181 J 5	655337
M12x60 mm. 4 unid.	BL	6*	181 J 6	655344






Tornillos aglomerado. Acero bicromatado. Cabeza plana Pozidriv.

					
∅ 2,5x12 mm.	35 unid.	BL	6*	170 J 1	8412372169322
∅ 2,5x16 mm.	30 unid.	BL	6*	170 J 2	169346
∅ 2,5x20 mm.	30 unid.	BL	6*	170 J 3	169353
∅ 3,0x12 mm.	30 unid.	BL	6*	170 J 4	168721
∅ 3,0x16 mm.	30 unid.	BL	6*	170 J 5	168738
∅ 3,0x20 mm.	30 unid.	BL	6*	170 J 6	168745
∅ 3,0x25 mm.	25 unid.	BL	6*	170 J 7	168752
∅ 3,0x30 mm.	25 unid.	BL	6*	170 J 8	168769
∅ 3,5x12 mm.	30 unid.	BL	6*	170 J 9	168905
∅ 3,5x16 mm.	30 unid.	BL	6*	170 J 10	168776
∅ 3,5x20 mm.	25 unid.	BL	6*	170 J 11	168912
∅ 3,5x25 mm.	20 unid.	BL	6*	170 J 12	168783
∅ 3,5x30 mm.	20 unid.	BL	6*	170 J 13	168790
∅ 3,5x35 mm.	15 unid.	BL	6*	170 J 14	168813
∅ 3,5x40 mm.	15 unid.	BL	6*	170 J 15	168929
∅ 4,0x16 mm.	25 unid.	BL	6*	170 J 16	168936
∅ 4,0x20 mm.	23 unid.	BL	6*	170 J 17	168943
∅ 4,0x25 mm.	20 unid.	BL	6*	170 J 18	168820
∅ 4,0x30 mm.	18 unid.	BL	6*	170 J 19	168950
∅ 4,0x35 mm.	15 unid.	BL	6*	170 J 20	168967
∅ 4,0x40 mm.	15 unid.	BL	6*	170 J 21	168974
∅ 4,0x45 mm.	14 unid.	BL	6*	170 J 22	168981
∅ 4,0x50 mm.	12 unid.	BL	6*	170 J 23	168998
∅ 4,5x20 mm.	16 unid.	BL	6*	170 J 25	168844
∅ 4,5x25 mm.	16 unid.	BL	6*	170 J 26	169001
∅ 4,5x30 mm.	15 unid.	BL	6*	170 J 27	169018
∅ 4,5x35 mm.	14 unid.	BL	6*	170 J 28	169025
∅ 4,5x40 mm.	12 unid.	BL	6*	170 J 29	168851
∅ 4,5x50 mm.	10 unid.	BL	6*	170 J 31	169032
∅ 4,5x60 mm.	9 unid.	BL	6*	170 J 32	169049
∅ 4,5x70 mm.	8 unid.	BL	6*	170 J 33	169056
∅ 5,0x25 mm.	12 unid.	BL	6*	170 J 34	168875
∅ 5,0x30 mm.	12 unid.	BL	6*	170 J 35	168882
∅ 5,0x40 mm.	9 unid.	BL	6*	170 J 36	169063
∅ 5,0x50 mm.	8 unid.	BL	6*	170 J 37	168899
∅ 5,0x60 mm.	7 unid.	BL	6*	170 J 38	169070
∅ 5,0x70 mm.	6 unid.	BL	6*	170 J 39	169087
∅ 5,0x80 mm.	5 unid.	BL	6*	170 J 40	169094



ehs®

Tornillos aglomerado. Cincados. Cabeza plana Pozidriv.

					
∅ 3x16 mm.	30 unid.	BL	6*	182 J 1	8412372655009
∅ 3x20 mm.	30 unid.	BL	6*	182 J 2	655849
∅ 4x20 mm.	23 unid.	BL	6*	182 J 7	655900
∅ 4x40 mm.	15 unid.	BL	6*	182 J 9	655924
∅ 4,5x30 mm.	15 unid.	BL	6*	182 J 10	655931
∅ 4,5x40 mm.	12 unid.	BL	6*	182 J 11	655948
∅ 4,5x50 mm.	10 unid.	BL	6*	182 J 12	655955
∅ 5x40 mm.	9 unid.	BL	6*	182 J 13	655962
∅ 5x50 mm.	8 unid.	BL	6*	182 J 14	655979
∅ 5x70 mm.	6 unid.	BL	6*	182 J 15	655986








ehs®

* Envases completos.



Tornillos chapa DIN 7971. Cincados. Cabeza cilíndrica.

ehs[®]

					
∅ 2,9x6,5 mm. 20 unid.	BL	6*	179 J 1	8412372173152	
∅ 2,9x13 mm. 20 unid.	BL	6*	179 J 2	173169	
∅ 3,5x13 mm. 16 unid.	BL	6*	179 J 4	173183	
∅ 3,5x19 mm. 14 unid.	BL	6*	179 J 6	173206	
∅ 3,9x16 mm. 16 unid.	BL	6*	179 J 8	173220	
∅ 3,9x19 mm. 14 unid.	BL	6*	179 J 9	173237	
∅ 3,9x25 mm. 14 unid.	BL	6*	179 J 10	173244	
∅ 4,2x16 mm. 12 unid.	BL	6*	179 J 12	173268	
∅ 4,8x13 mm. 10 unid.	BL	6*	179 J 16	173305	
∅ 4,8x19 mm. 10 unid.	BL	6*	179 J 17	173312	

* Envases completos.



Tornillos chapa DIN 7504-N. Cincados. Cabeza alomada Phillips. Punta broca.

ehs[®]






					
∅ 4,2x16 mm. 20 unid.	BL	6*	183 J 5	8412372657584	

* Envases completos.



Tornillos DIN 84. Cincados. Rosca métrica. Cabeza cilíndrica.

ehs[®]






					
∅ 3,0x30 mm. 16 unid.	BL	6*	173 J 5	8412372170205	
∅ 4,0x30 mm. 14 unid.	BL	6*	173 J 10	170151	
∅ 5,0x16 mm. 12 unid.	BL	6*	173 J 12	170137	
∅ 5,0x40 mm. 8 unid.	BL	6*	173 J 16	170090	
∅ 6,0x20 mm. 8 unid.	BL	6*	173 J 20	169995	

* Envases completos.



Tornillos DIN 571. Cincados. Cabeza hexagonal.

ehs[®]






					
∅ 5,0x20 mm. 10 unid.	BL	6*	171 J 1	8412372169360	
∅ 5,0x30 mm. 10 unid.	BL	6*	171 J 2	169377	
∅ 5,0x60 mm. 6 unid.	BL	6*	171 J 5	169520	
∅ 6,0x60 mm. 6 unid.	BL	6*	171 J 9	169568	
∅ 8,0x60 mm. 3 unid.	BL	6*	171 J 15	169513	
∅ 8,0x80 mm. 2 unid.	BL	6*	171 J 16	169544	
∅ 8,0x100 mm. 2 unid.	BL	6*	171 J 17	169551	

* Envases completos.

3. Ferretería

3.5 Tornillería Ehs System blíster

Tornillos DIN 933. Cincados. Rosca métrica. Cabeza hexagonal.






				
Ø 5,0x25 mm. 9 unid.	BL	6*	174 J 2	8412372173503
Ø 5,0x40 mm. 6 unid.	BL	6*	174 J 4	173527
Ø 5,0x50 mm. 5 unid.	BL	6*	174 J 5	173534

* Envases completos.



ehs®

Tornillos DIN 963. Cincados. Rosca métrica. Cabeza plana.






				
Ø 3,0x25 mm. 20 unid.	BL	6*	172 J 4	8412372169674
Ø 5,0x20 mm. 12 unid.	BL	6*	172 J 16	169797
Ø 5,0x35 mm. 10 unid.	BL	6*	172 J 19	169827

* Envases completos.



ehs®

Tuercas DIN 934. Cincadas. Rosca métrica.






				
M3 50 unid.	BL	6*	175 J 1	8412372172766
M4 40 unid.	BL	6*	175 J 2	172759
M5 30 unid.	BL	6*	175 J 3	172742
M6 20 unid.	BL	6*	175 J 4	172735
M8 12 unid.	BL	6*	175 J 5	172728
M10 6 unid.	BL	6*	175 J 6	172711

* Envases completos.



ehs®

Punta cabeza cónica. 250 gr. Caja plástica con sistema de apertura y cierre.

				
11x27 mm. Hierro	CA	6*	187 J 1	8412372662861
12x35 mm. Hierro	CA	6*	187 J 2	663240
12x40 mm. Hierro	CA	6*	187 J 3	663264
11x27 mm. Hierro cincado	CA	6*	188 J 1	662892
12x35 mm. Hierro cincado	CA	6*	188 J 2	663325
12x40 mm. Hierro cincado	CA	6*	188 J 3	663332

* Envases completos.








ehs®

3.5 Tornillería y accesorios en blíster



ehs®

Punta cabeza plana. Hierro. 250 gr. Caja plástica con sistema de apertura y cierre.






					
11x27 mm. Hierro	CA	6*	185 J 1	8412372662717	
13x35 mm. Hierro	CA	6*	185 J 2	662755	
14x40 mm. Hierro	CA	6*	185 J 3	662762	
15x50 mm. Hierro	CA	6*	185 J 4	662786	
16x60 mm. Hierro	CA	6*	185 J 5	662793	
17x70 mm. Hierro	CA	6*	185 J 6	662809	
18x80 mm. Hierro	CA	6*	185 J 7	662816	
19x90 mm. Hierro	CA	6*	185 J 8	662823	
20x100 mm. Hierro	CA	6*	185 J 9	662830	
21x110 mm. Hierro	CA	6*	185 J 10	662847	
22x120 mm. Hierro	CA	6*	185 J 11	662854	
11x27 mm. Hierro cincado	CA	6*	186 J 1	662724	
13x35 mm. Hierro cincado	CA	6*	186 J 2	662915	
14x40 mm. Hierro cincado	CA	6*	186 J 3	662922	
15x50 mm. Hierro cincado	CA	6*	186 J 4	662946	
16x60 mm. Hierro cincado	CA	6*	186 J 5	662953	
17x70 mm. Hierro cincado	CA	6*	186 J 6	662960	
18x80 mm. Hierro cincado	CA	6*	186 J 7	662977	
19x90 mm. Hierro cincado	CA	6*	186 J 8	662984	
20x100 mm. Hierro cincado	CA	6*	186 J 9	662991	
21x110 mm. Hierro cincado	CA	6*	186 J 10	663004	
22x120 mm. Hierro cincado	CA	6*	186 J 11	663011	

* Envases completos.



ehs®

Arandela plana ancha DIN 9021. Cincadas. Surtido 210 unidades. Sistema de apertura y cierre.

					
Composición:	CA	5	190 J 2	8412372706466	
3 mm. 60 unid.					
4 mm. 50 unid.					
5 mm. 40 unid.					
6 mm. 50 unid.					
8 mm. 10 unid.					



ehs®






Tuercas DIN 934. Cincadas. Surtido 115 unidades. Sistema de apertura y cierre.

					
Composición:	CA	5	190 J 3	8412372706473	
M3 40 unid.					
M4 30 unid.					
M5 20 unid.					
M6 12 unid.					
M8 8 unid.					
M10 5 unid.					

3. Ferretería


3.5 Tornillería y accesorios en blíster

Tornillo aglomerado. Surtido 132 unidades. Cabeza plana Pozidriv. Sistema de apertura y cierre.

					
Bicromatado	CA	10	184 J 1	8412372655412	
Cincado	CA	10	184 J 2	655429	






Composición:

3,5x16 mm.	60 unid.	4,0x40 mm.	12 unid.
3,5x30 mm.	25 unid.	5,0x40 mm.	9 unid.
4,0x30 mm.	16 unid.	5,0x50 mm.	10 unid.



ehs®

Tornillo aglomerado. Maletín 1.700 piezas surtidas. 37,5x6xh28 cm. Cabeza plana.

					
Bicromatado	CA	5	189 J 1	8412372685938	
Cincado	CA	5	189 J 2	685952	

Composición:






3,0x16 mm.	350 unidades	4,0x40 mm.	100 unid.
3,0x20 mm.	300 unidades	4,5x40 mm.	80 unid.
3,5x25 mm.	200 unidades	4,5x50 mm.	70 unid.
3,5x30 mm.	150 unidades	5,0x40 mm.	70 unid.
4,0x30 mm.	150 unidades	5,0x50 mm.	60 unid.
4,0x35 mm.	120 unidades	5,0x60 mm.	50 unid.



ehs®

3.5 Abrazaderas

Abrazadera metálica. Colocación cables y tubos.

					
10 mm.	CA	100 *	355 B 10	8422347011006	
12 mm.	CA	100 *	355 B 12	011204	
14 mm.	CA	100 *	355 B 14	011402	
16 mm.	CA	100 *	355 B 16	011600	
18 mm.	CA	100 *	355 B 18	011884	
20 mm.	CA	100 *	355 B 20	012027	
22 mm.	CA	100 *	355 B 22	012201	
26 mm.	CA	100 *	355 B 26	012652	
28 mm.	CA	100 *	355 B 28	012850	
32 mm.	CA	100 *	355 B 32	013253	



Tornillo. Especial abrazadera metálica.

					
M6	CA	100 *	310 B	8422347006316	








* Envases completos.

desa



habitex






Abrazadera metálica (butano). Gracias al acero empleado permite una buena deformación, adaptándose perfectamente al tubo con su apriete firme pero a su vez cuidadoso.

				
∅ 12-13 mm. 6 unid.	DB	20	300 W 1213	8412372728109
∅ 14-15 mm. 6 unid.	DB	20	300 W 1415	728116
∅ 15-17 mm. 6 unid.	DB	20	300 W 1517	728123
∅ 16-18 mm. 6 unid.	DB	20	300 W 1618	728130
∅ 20-22 mm. 6 unid.	DB	20	300 W 2022	728147



habitex






Abrazadera metálica L cincada. Cinta no perforada con el interior totalmente liso que evita el deterioro de la manguera.

				
∅ 8-16 mm. 6 unid.	DB	20	300 W 816	8412372728048
∅ 12-22 mm. 6 unid.	DB	20	300 W 1222	728055
∅ 16-27 mm. 4 unid.	DB	20	300 W 1627	728062
∅ 20-32 mm. 4 unid.	DB	20	300 W 2032	728079
∅ 25-40 mm. 2 unid.	DB	20	300 W 2540	728086
∅ 32-50 mm. 2 unid.	DB	20	300 W 3250	728093



damesa

Abrazadera metálica C/T. Cincada.






				
∅ 10-11 mm.	CA	100 *	103 A 10X11	8426241128556
∅ 12-13 mm.	CA	100 *	103 A 12X13	128600
∅ 14-15 mm.	CA	100 *	103 A 14X15	128709
∅ 16-18 mm.	CA	100 *	103 A 16X18	128808

* Envases completos.



damesa

Abrazadera metálica L. Asfa. Acero inoxidable ferrítico. Serie ligera.






				
∅ 8-16 mm.	CA	200 *	138 A 8X16	8426241136506
∅ 12-20 mm.	CA	200 *	138 A 12X20	136551
∅ 16-27 mm.	CA	200 *	138 A 16X27	136605
∅ 20-32 mm.	CA	200 *	138 A 20X32	136650
∅ 25-40 mm.	CA	100 *	138 A 25X40	136704
∅ 30-45 mm.	CA	100 *	138 A 30X45	136759
∅ 32-50 mm.	CA	100 *	138 A 32X50	136803
∅ 40-60 mm.	CA	100 *	138 A 40X60	136858
∅ 50-70 mm.	CA	100 *	138 A 50X70	136902
∅ 60-80 mm.	CA	100 *	138 A 60X80	136957
∅ 32-50 mm. 2 unid.	DB	10	138E A 32X50	015230

* Envases completos

3. Ferrería

3.5 Abrazaderas






Abrazadera metálica L. inoxidable. Cinta no perforada con el interior totalmente liso que evita el deterioro de la manguera. Acero inox AISI-316. Especialmente indicada para aplicaciones en la industria marina, petroquímica y alimentaria. DIN 3017

				
ø 8-16 mm. 4 unid.	DB	20	300 W 5816	8412372728154
ø 12-22 mm. 4 unid.	DB	20	300 W 51222	728161
ø 16-27 mm. 4 unid.	DB	20	300 W 51627	728178



habitex

Abrazadera metálica Vis-Sin-Fin. Acero alucincado. Serie ligera. Fleje y jaula asimétricos.






				
ø 8-16 mm.	CA	100 *	231 A 1	40431711051897
ø 12-22 mm.	CA	100 *	231 A 2	051927
ø 16-27 mm.	CA	100 *	231 A 3	051934
ø 20-32 mm.	CA	100 *	231 A 4	051941
ø 25-40 mm.	CA	100 *	231 A 5	051958
ø 35-50 mm.	CA	100 *	231 A 6	051972
ø 40-60 mm.	CA	100 *	231 A 65	051989



NORMA

* Envases completos.

Abrazadera metálica Vis-Sin-Fin. Acero alucincado. Serie pesada. Fleje y jaula asimétricos.

				
ø 50-70 mm.	CA	25 *	231 A 66	4043171100809
ø 60-80 mm.	CA	25 *	231 A 67	100816
ø 90-110 mm.	CA	25 *	231 A 70	100847
ø 100-120 mm.	CA	25 *	231 A 71	095174
ø 110-130 mm.	CA	25 *	231 A 72	095181
ø 120-140 mm.	CA	25 *	231 A 73	095198
ø 130-150 mm.	CA	25*	231 A 74	095204



NORMA

* Envases completos.

3.5 Alcayatas

Alcayata. Acero cincado.






				
26 mm.	CA	100 *	136 B 0	8422204000624



* Envases completos.

Alcayata. Acero cincado.



				
2,25x20 mm.	CA	300 *	2404 K 1	8412172050011
2,5x30 mm.	CA	300 *	2404 K 2	050028
2,9x40 mm.	CA	300 *	2404 K 3	050035
2,9x50 mm.	CA	300 *	2404 K 4	050042
2,9x60 mm.	CA	300 *	2404 K 5	050059

* Envases completos.








Alcayata. Acero cincado. Cajita display autoservicio.

				
3,5x50 mm. 8 unid.	BL	10	2388 B 4	8422204025603

 **TORREMAT**
INDUSTRIAS TORREMAT S.A.

Alcayata. Acero inoxidable. Rosca.



				
14x25 mm.	CA	500 *	2413 K 14X25	8412172059793
16x30 mm.	CA	300 *	2413 K 16X30	059809
17x40 mm.	CA	300 *	2413 K 17X40	059816
18x50 mm.	CA	300 *	2413 K 18X50	059823
19x60 mm.	CA	300 *	2413 K 19X60	059830
20x70 mm.	CA	300 *	2413 K 20X70	059847

*Envases completos.



Alcayata. Hierro cincado. Rosca.

				
14x25 mm.	CA	500 *	2376 K 14X25	8412172050103
16x30 mm.	CA	300 *	2376 K 16X30	050110
17x40 mm.	CA	300 *	2376 K 17X40	050127
18x40 mm.	CA	300 *	2376 K 18X40	501254
18x50 mm.	CA	300 *	2376 K 18X50	050134
18x60 mm.	CA	200 *	2376 K 18X60	501339
19x50 mm.	CA	200 *	2376 K 19X50	501353
19x60 mm.	CA	200 *	2376 K 19X60	050141
19x70 mm.	CA	200 *	2376 K 19X70	501438
20x50 mm.	CA	200 *	2376 K 20X50	501476
20x60 mm.	CA	200 *	2376 K 20X60	051483
20x70 mm.	CA	200 *	2376 K 20X70	050158
20x80 mm.	CA	100 *	2376 K 20X80	501520
21x60 mm.	CA	100 *	2376 K 21X60	501575
21x70 mm.	CA	100 *	2376 K 21X70	501599
21x80 mm.	CA	100 *	2376 K 21X80	050165
21x90 mm.	CA	100 *	2376 K 21X90	501629
21x100 mm.	CA	100 *	2376 K 21x100	501643
22x100 mm.	CA	100 *	2376 K 22X100	501735
22x110 mm.	CA	75 *	2376 K 22X110	050189
22x120 mm.	CA	75 *	2376 K 22X120	501834

*Envases completos.

3. Ferretería

3.5 Anclajes químicos


Anclaje químico. Máxima resistencia sobre todos los soportes huecos, frágiles y compactos. Alta resistencia de carga, hasta 900 kg. (poliéster) y 1400 kg. (viniléster). Sin estireno ni ftalato. Secado rápido. Cartucho 300 ml.

				
Poliéster	-	12	4572 B 183	8411519916102
Viniléster	-	12	4572 B 184	916201



Anclaje químico TQ500. 2 componentes. Resistencia 600 kg. por punto de fijación. Temperatura máxima 80 grados. Usos: anclaje multimaterial.

				
280 ml.	-	12	247 B 24	8410020409868



Anclaje químico Sika Anchorfix-1. Resina de poliéster de curado rápido para anclajes químicos. Usos: Anclaje de varillas, acero corrugado, etc. Color gris claro.

				
300 ml.	-	12	6623 B 11	7612894068214








Cánula mezcladora. Apta para cartuchos de 150, 300, 400 ml.

				
12 unid.	BSA	75	443 B 80	8423533049216



Tamiz. Para fijación sobre obra hueca. Incorpora centrador que asegura el perfecto centraje del elemento de fijación.






				
12x50 mm. 10 unid.	BSA	100	443 B 1250	8424027254444
15x85 mm. 10 unid.	BSA	100	443 B 1585	254048



3.5 Arandelas








Arandela muelle. Tipo grower. DIN 127.

				
4 mm.	CA	2000 *	2340 J 4	8422464070061
5 mm.	CA	2000 *	2340 J 5	070115
6 mm.	CA	2000 *	2340 J 6	070160
8 mm.	CA	500 *	2340 J 8	070269
10 mm.	CA	500 *	2340 J 10	070313
12 mm.	CA	250 *	2340 J 12	070412
14 mm.	CA	200 *	2340 J 14	070511
16 mm.	CA	100 *	2340 J 16	070566
18 mm.	CA	100 *	2340 J 18	070627

* Envases completos.








Arandela muelle. Tipo grower. Acero cincado.

				
4 mm.	CA	4000 *	2336 J 4	8401050400017
10 mm.	CA	1000 *	2336 J 10	1000018

* Envases completos.








Arandela plana. Ancha. DIN 9021.

				
4x12 mm.	CA	2000 *	2334 J 4X12	8422464030411
5x15 mm.	CA	1000 *	2334 J 5X15	030511
6x18 mm.	CA	500 *	2334 J 6X18	030611
7x22 mm.	CA	250 *	2334 J 7X22	030711
8x25 mm.	CA	250 *	2334 J 8X25	030811
10x30 mm.	CA	150 *	2334 J 10X30	031011
12x40 mm.	CA	50 *	2334 J 12X40	031211
14x45 mm.	CA	50 *	2334 J 14X45	031411
16x50 mm.	CA	25 *	2334 J 16X50	031611
18x56 mm.	CA	20 *	2334 J 18X56	031811
20x60 mm.	CA	20 *	2334 J 20X60	032011

* Envases completos.



Arandela plana. Sin bisel. Acero cincado.






				
3 mm.	CA	2000 *	2342 J 3	8422464020028
4 mm.	CA	2000 *	2342 J 4	020127
5 mm.	CA	2000 *	2342 J 5	020226
6 mm.	CA	2000 *	2342 J 6	010326
7 mm.	CA	1000 *	2342 J 7	010425
8 mm.	CA	1000 *	2342 J 8	010524
9 mm.	CA	500 *	2342 J 9	010623
10 mm.	CA	500 *	2342 J 10	010722
12 mm.	CA	250 *	2342 J 12	010920
14 mm.	CA	200 *	2342 J 14	011125
16 mm.	CA	100 *	2342 J 16	011323
18 mm.	CA	100 *	2342 J 18	011521
20 mm.	CA	50 *	2342 J 20	011729

* Envases completos.

3. Ferrería

3.5 Arandelas

Arandela plana. Biselada. Acero cincado. DIN 125.






				
7 mm.	CA	1000 *	2335 J 7	8405240700013
9 mm.	CA	500 *	2335 J 9	0900017



* Envases completos.






3.5 Chinchetas

Chincheta. Niquelada. Caja plástico.

				
25 unid.	CA	40	291 B 25	4007574023127
50 unid.	CA	20	291 B 50	023158
100 unid.	CA	20	291 B 100	023103



Chincheta. Forrada de plástico. Colores surtidos. Caja plástico 50 unidades.






				
Blanco	CA	10*	7000 B 1	4007574031818
Rojo	CA	10*	7000 B 6	031863
Azul	CA	10*	7000 B 8	031887
Azul Oscuro	CA	10*	7000 B 9	031894
Marrón	CA	10*	7000 B 13	318131
Verde claro	CA	10*	7000 B 14	318148
Verde	CA	10*	7000 B 21	318216



* Envases completos.

3.5 Tachuela

Tachuela. Latonada lisa.

				
8 mm.	CA	1000 *	724 B 80	8429087150248
10 mm.	CA	1000 *	724 B 100	150293



* Envases completos.

Ferrob®

3.5 Clavadoras y grapas

Clavadora R1. Armazón metálico. Ideal para trabajos en tiendas, almacenes y oficinas. Incluye 1000 grapas 6 mm.

				
Grapas 22/26 (6 - 8 mm).	BL	10	6668 H 1	8412372739143



Nuevo

* Envases completos.

ratio

Nuevo



ratio

Grapas surtidas 4 en 1. Blister 1.240 grapas. Clavadoras Ratio, Clavex, Rapid, Petrus, Esco, Rocafix, Arrow y Novus.

600 grapas 530/8		DB	10*	6668 H 1240	8412372739136
340 grapas 36/12					
150 puntas con cabeza F-14					
150 puntas sin cabeza I-15					

*Envases completos



ratio

Grapas mod. 530. Clavadoras Ratio, Clavex, Rapid, Esco, Rocafix, Arrow y Novus. Blíster 1.000 grapas.

4 mm.		DB	10*	6668 H 4-1000	8412372731055
6 mm.		DB	10*	6668 H 6-1000	731062
8 mm.		DB	10*	6668 H 8-1000	731079
10 mm.		DB	10*	6668 H 10-1000	731086
12 mm.		DB	10*	6668 H 12-1000	731093
14 mm.		DB	10*	6668 H 14-1000	731109

*Envases completos



esco

Grapas mod. 530. Clavadoras Petrus y Rapid. Caja 5.000 grapas.

4 mm.		CA	1	6044 H 4/5000	8422148044012
6 mm.		CA	1	6044 H 6/5000	044029
8 mm.		CA	1	6044 H 8/5000	8411772775089
10 mm.		CA	1	6044 H 10/5000	8422148044043
12 mm.		CA	1	6044 H 12/5000	044050
14 mm.		CA	1	6044 H 14/5000	044067



Grapas Mod. 580. Para grapadoras neumáticas. Usos: carpintería, tapizado de muebles, cajas de madera, etc. Caja 10.000 grapas.

14 mm.		CA	1	6049 H 80/14	8422148049185
16 mm.		CA	1	6049 H 80/16	7317144004973








Grapas mod. 512. Puntas con cabeza \varnothing 1,2 mm. Usos: carpintería de madera, puertas, ventanas, molduras y fabricación de muebles en general.

15 mm. 5.000 puntas		CA	1	6049 H 512/15	8422148087514
25 mm. 5.000 puntas		CA	1	6049 H 512/252	087538
30 mm. 5.000 puntas		CA	1	6049 H 512/302	087545
35 mm. 5.000 puntas		CA	1	6049 H 512/352	087552
40 mm. 5.000 puntas		CA	1	6049 H 512/402	087569
50 mm. 5.000 puntas		CA	1	6049 H 512/502	087583

3. Ferretería






3.5 Clavadoras y grapas

Grapas cable mod. 28. Caja 2.000 grapas. Cable paralelo.

				
9 mm.	CA	1	6049 H 28/9	8422148071032
11 mm.	CA	1	6049 H 28/11	071049








Grapas cable mod. 36. Caja 2.000 grapas. Cable manguera.


				
10 mm.	CA	1	6049 H 36/10	8422148053045
12 mm.	CA	1	6049 H 36/12	053052
14 mm.	CA	1	6049 H 36/14	053069



3.5 Embellecedores tornillos

Embellecedor para tornillos. Autoadhesivo. 20 unidades.

				
Blanco	DB	24	111 D 1500	8412372698051
Gris	DB	24	111 D 1501	698068
Negro	DB	24	111 D 1502	698075
Pino	DB	24	111 D 1503	698105
Haya	DB	24	111 D 1504	698112
Roble	DB	24	111 D 1505	698129
Nogal	DB	24	111 D 1506	698143
Sapeli	DB	24	111 D 1507	698150
Wengué	DB	24	111 D 2550	711040








3.5 Fijaciones cable

Cinta metálica perforada.

				
10 m.	-	1	358 B	8422347001168



Grapas cable eléctrico. Plástico. Clavo acero templado.






					
Cable 2x1 mm. Medidas 2x5 mm.	Blanco	CA	100	416 A 92	8422347000925
Cable 2x1 mm. Medidas 2,6x6 mm.	Blanco	CA	100	416 A 2100	021005
Cable 2x1,5 mm. Medidas 4x7 mm.	Blanco	CA	100	416 A 2120	021203



* Envases completos.



Grapas cable eléctrico. Plástico. Clavo acero templado.

					
Cable 2x0,75 mm. Medida 5 mm.	Blanco	CA	100 *	416 A 2135	8422347021357
Cable 2x1 mm. Medida 6 mm.	Blanco	CA	100 *	416 A 2140	021401
Cable 2x1 mm. Medida 7 mm	Blanco	CA	100 *	416 A 2150	021500
Cable 2x1,5 mm. Medida 8 mm.	Blanco	CA	100 *	416 A 2160	021609
Cable 2x4 mm. Medida 10 mm.	Blanco	CA	100 *	416 A 2167	021678
Cable 3x2,5 mm. Medida 11 mm.	Blanco	CA	100 *	416 A 2170	021708

* Envases completos.



Grapas cable TV.

				
25 unids.	BL	8	9037 R 10	8413173820108







Grapas cable teléfono. Plástico. Clavo acero templado.

				
Marfil. N° 90	CA	100 *	422 A 90	8422347000901

* Envases completos.



Grapa metálica. Un pie.






				
10 mm.	CA	100 *	359 B 10	8424027110030
12 mm.	CA	100 *	359 B 12	110047
14 mm.	CA	100 *	359 B 14	110054
16 mm.	CA	100 *	359 B 16	110061
18 mm.	CA	100 *	359 B 18	110078
20 mm.	CA	100 *	359 B 20	110085
22 mm.	CA	100 *	359 B 22	110092
25 mm.	CA	100 *	359 B 24	110214
28 mm.	CA	100 *	359 B 28	110122
32 mm.	CA	100 *	359 B 32	8424027110221
40 mm.	CA	100 *	359 B 40	110238

* Envases completos.

3. Ferrería

3.5 Fijaciones cable

Grapa metálica. Dos pies.

				
32 mm.	CA	50	354 B 32/2	8422347040327
37 mm.	CA	25	354 B 37/2	040372
42 mm.	CA	25	354 B 42/2	8424027110153
47 mm.	CA	25	354 B 47/2	8422347040471






* Envases completos.





3.5 Hembrillas






Hembrilla. Hierro cincado. Pintada blanco.

				
14x25 mm. Abierta	CA	500 *	2352 K 14X25A	8412172050608
14x25 mm. Cerrada	CA	500 *	2352 K 14X25C	050905

* Envases completos.







Hembrilla abierta. Acero inoxidable.

				
14x25 mm.	CA	500*	2405 K 14X25	8412172059854
16x30 mm.	CA	300*	2405 K 16X30	059861
17x40 mm.	CA	300*	2405 K 17X40	059878
18x50 mm.	CA	300*	2405 K 18X50	059885
19x60 mm.	CA	200*	2405 K 19X60	059892
20x20 mm.	CA	200*	2405 K 20X20	059908

*Envases completos.



Hembrilla abierta. Hierro Cincado.






				
14x25 mm.	CA	500 *	2346 K 14X25	8412172050400
16x30 mm.	CA	300 *	2346 K 16X30	050417
17x40 mm.	CA	300 *	2346 K 17X40	050424
18x50 mm.	CA	300 *	2346 K 18X50	050431
18x60 mm.	CA	200 *	2346 K 18X60	504330
19x60 mm.	CA	200 *	2346 K 19X60	050448
19x70 mm.	CA	200 *	2346 K 19X70	504439
20x60 mm.	CA	200 *	2346 K 20X60	504484
20x70 mm.	CA	200 *	2346 K 20X70	050455
20x80 mm.	CA	100 *	2346 K 20X80	504514
20x90 mm.	CA	100 *	2346 K 20X90	504521
21x80 mm.	CA	100 *	2346 K 21X80	504620
21x90 mm.	CA	100 *	2346 K 21X90	504644
21x100 mm.	CA	100 *	2346 K 21X100	504668
22x100 mm.	CA	100 *	2346 K 22X100	504743
22x110 mm.	CA	75 *	2346 K 22X110	504767
22x120 mm.	CA	75 *	2346 K 22X120	504781

* Envases completos.



Hembrilla abierta. Espiga y tuerca. Cincada.








				
M3/26 mm.	CA	100 *	2409 K 3	8412172515060
M4/35 mm.	CA	100 *	2409 K 4	515077
M5/37 mm.	CA	100 *	2409 K 5	515084
M8/60 mm.	CA	50 *	2409 K 8	515107

*Envase completo.

Hembrilla cerrada. Acero inoxidable.








				
14x25 mm.	CA	500 *	2406 K 14X25	8412172059915
16x30 mm.	CA	300 *	2406 K 16X30	059922
17x40 mm.	CA	300 *	2406 K 17X40	059938
18x50 mm.	CA	300 *	2406 K 18X50	059946
19x60 mm.	CA	200 *	2406 K 19X60	059953
20x20 mm.	CA	200 *	2406 K 20X20	059960

* Envases completos

Hembrilla cerrada. Hierro Cincado.








				
14x25 mm.	CA	500 *	2345 K 14X25	8412172050707
16x30 mm.	CA	300 *	2345 K 16X30	050714
17x40 mm.	CA	300 *	2345 K 17X40	050721
18x40 mm.	CA	300 *	2345 K 18X40	507256
18x50 mm.	CA	300 *	2345 K 18X50	050738
18x60 mm.	CA	200 *	2345 K 18X60	507331
19x60 mm.	CA	200 *	2345 K 19X60	050745
19x70 mm.	CA	200 *	2345 K 19X70	507423
20x60 mm.	CA	200 *	2345 K 20X60	507485
20x70 mm.	CA	200 *	2345 K 20X70	050752
20x80 mm.	CA	100 *	2345 K 20X80	507522
20x90 mm.	CA	100 *	2345 K 20X90	507546
21x80 mm.	CA	100 *	2345 K 21X80	507645
21x90 mm.	CA	100 *	2345 K 21X90	507669
21x100 mm.	CA	100 *	2345 K 21X100	507683
22x100 mm.	CA	100 *	2345 K 22X100	507768
22x120 mm.	CA	100 *	2345 K 22X120	050783

* Envases completos.

Hembrilla cerrada. Espiga y tuerca. Cincada.








				
M3/26 mm.	CA	100*	2407 K 3	8412172051506
M12/75 mm.	CA	20*	2407 K 12	515053

*Envases completos.

3. Ferrería

3.5 Puntas y clavos






Clavo cielo raso. Galvanizado.

				
Ø 20x40 mm.	-	500 *	251 A 40	
Ø 20x70 mm.	-	500 *	251 A 70	



* Envases completos.






Gafa. Punta cortada.

				
Punta normal	CA	100 *	363 A	
Punta dentada	CA	200 *	418 A	








* Envases completos.

Grampillon. Paquete 3 kg.

				
10x16 mm. Pulido	-	1	2341 K 3	8427394940026
11x18 mm. Pulido	-	1	2341 K 4	940033
12x20 mm. Pulido	-	1	2341 K 5	940040
18x30 mm. Galvanizado	-	1	2341 K 6	8430103039782
19x35 mm. Galvanizado	-	1	2341 K 7	039805








Punta cabeza cónica. Hierro. Paquete 1000 unidades.

				
5x11 mm.	PQTE	1	2360 K 1	8425782050050
6x13 mm.	PQTE	1	2360 K 2	060066
7x15 mm.	PQTE	1	2360 K 3	000772
8x17 mm.	PQTE	1	2360 K 4	080088
9x20 mm.	PQTE	1	2360 K 5	090094
10x22 mm.	PQTE	1	2360 K 6	100106
10x26 mm.	PQTE	1	2360 K 7	100120
12x26 mm.	PQTE	1	2360 K 8	120128
12x31 mm.	PQTE	1	2360 K 9	120142
13x33 mm.	PQTE	1	2360 K 10	130158
14x35 mm.	PQTE	1	2360 K 11	140164
14x39 mm.	PQTE	1	2360 K 12	140188
15x44 mm.	PQTE	1	2360 K 13	150200
16x53 mm.	PQTE	1	2360 K 14	160247
18x66 mm.	PQTE	1	2360 K 16	180306



Punta cabeza perdida. Acero cobreado. Cajas.


				
2,0x30 mm. 1000 unid.	CA	1	581 K 30	8429530220306
2,0x35 mm. 1000 unid.	CA	1	581 K 35	220351
2,0x40 mm. 500 unid.	CA	1	581 K 40	220405



3.5 Puntas y clavos



Punta cabeza perdida. Hierro. Paquete 3 kg.

				
8x25 mm.	PQTE	1	2332 K 1	8430103005114



Punta cabeza convexa. Latón. Cajita display autoservicio.






				
1,8x22 mm.	30 unid.	BL	10*	2389 B 3
				8422204028031



* Envases completos.








Punta cabeza plana. Acero cincado. Cajas.

				
2,7x20 mm.	1000 unid.	CA	1	579 K 20
				8429530027202
2,7x30 mm.	1000 unid.	CA	1	579 K 30
				027301
2,7x40 mm.	500 unid.	CA	1	579 K 40
				027400
2,7x50 mm.	500 unid.	CA	1	579 K 50
				027509
2,7x60 mm.	300 unid.	CA	1	579 K 60
				027608
3,4x30 mm.	200 unid.	CA	1	580 K 30
				034323
3,4x40 mm.	200 unid.	CA	1	580 K 40
				034422
3,4x50 mm.	200 unid.	CA	1	580 K 50
				034521
3,4x60 mm.	200 unid.	CA	1	580 K 60
				034620
3,4x70 mm.	200 unid.	CA	1	580 K 70
				034729
3,4x80 mm.	200 unid.	CA	1	580 K 80
				034828








Punta cabeza plana. Hierro. Paquete.

				
6-13 mm.	1000 unid.	PQTE	1	2350 K 3
				8425781060067
7-15 mm.	1000 unid.	PQTE	1	2350 K 4
				070073
8-17 mm.	1000 unid.	PQTE	1	2350 K 5
				080089
9-20 mm.	1000 unid.	PQTE	1	2350 K 6
				090095
10-22 mm.	1000 unid.	PQTE	1	2350 K 7
				100107
10-26 mm.	1000 unid.	PQTE	1	2350 K 8
				100121
12-26 mm.	1000 unid.	PQTE	1	2350 K 9
				120129
12-31 mm.	1000 unid.	PQTE	1	2350 K 10
				120143
13-33 mm.	1000 unid.	PQTE	1	2350 K 11
				130159
14-35 mm.	1000 unid.	PQTE	1	2350 K 12
				140165
14-39 mm.	1000 unid.	PQTE	1	2350 K 13
				140189
15-44 mm.	1000 unid.	PQTE	1	2350 K 14
				150201
16-53 mm.	1000 unid.	PQTE	1	2350 K 15
				160248
17-59 mm.	1000 unid.	PQTE	1	2350 K 16
				170278
18-66 mm.	1000 unid.	PQTE	1	2350 K 17
				180307
19-79 mm.	1000 unid.	PQTE	1	2350 K 18
				190368
21-99 mm.	500 unid.	PQTE	1	2350 K 20
				210455
22-119 mm.	500 unid.	PQTE	1	2350 K 21
				220546

3. Ferrería

3.5 Puntas y clavos






Punta cabeza plana. Hierro. Bolsa 250 gr. aprox.

				
50 mm.	BSA	20	165E B 50	8412372016695



ehs[®]






Punta cabeza plana. Hierro. Paquete 3 kg.

				
11x27 mm.	PQTE	1	2355 K 10	8425786110279
13x35 mm.	PQTE	1	2355 K 11	130352
14x40 mm.	PQTE	1	2355 K 12	140405
15x50 mm.	PQTE	1	2355 K 1	8430103005749
16x60 mm.	PQTE	1	2355 K 2	005787
17x70 mm.	PQTE	1	2355 K 3	005893
18x80 mm.	PQTE	1	2355 K 4	006012
19x70 mm.	PQTE	1	2355 K 13	8425786190707
19x90 mm.	PQTE	1	2355 K 5	8430103006050
20x100 mm.	PQTE	1	2355 K 6	006098
21x110 mm.	PQTE	1	2355 K 7	006135
22x120 mm.	PQTE	1	2355 K 8	006166








MRT
MOREDA&RIVIERE
FERRERIA S.p.A.

Punta cabeza plana. Hierro. Paquete 3 kg.

				
13x30 mm.	PQTE	1	2391 K 13	8412372718285
14x40 mm.	PQTE	1	2391 K 14	718292
15x50 mm.	PQTE	1	2391 K 15	718308
16x60 mm.	PQTE	1	2391 K 16	718315
17x70 mm.	PQTE	1	2391 K 17	718322
18x80 mm.	PQTE	1	2391 K 18	718339
19x90 mm.	PQTE	1	2391 K 19	718346
20x100 mm.	PQTE	1	2391 K 20	718353
21x110 mm.	PQTE	1	2391 K 21	718360
22x120 mm.	PQTE	1	2391 K 22	718377
23x130 mm.	PQTE	1	2391 K 23	718384
24x140 mm.	PQTE	1	2391 K 24	718391
25x150 mm.	PQTE	1	2391 K 25	718407



Semences. Acero. Caja 500 gr.




				
8 mm.	CA	1	361 A 8	8429087230360
10 mm.	CA	1	361 A 10	230377
12 mm.	CA	1	361 A 12	230384
14 mm.	CA	1	361 A 14	230391
16 mm.	CA	1	361 A 16	230407



ehs[®]








Remache inox. Vástago y cabeza acero inox AISI 304. Minicaja 25 unidades.

				
3,2x8 mm.	CA	10	6649 A 8	8423552216576
3,2x10 mm.	CA	10	6649 A 10	215999
4,0x8 mm.	CA	10	6650 A 8	216583
4,0x10 mm.	CA	10	6650 A 10	215616
4,0x12 mm.	CA	10	6650 A 12	215722
4,8x10 mm.	CA	10	6651 A 10	021385
4,8x12 mm.	CA	10	6651 A 12	021415








Remache aluminio. (Al Mg 3,5). Vástago acero cincado.

				
3,2x6 mm.	CA	500 *	6630 A 3.2X6	8423552000175
3,2x8 mm.	CA	500 *	6630 A 3.2X8	000182
3,2x10 mm.	CA	500 *	6630 A 3.2X10	000199
3,2x12 mm.	CA	500 *	6630 A 3.2X12	000205
4,0x8 mm.	CA	500 *	6631 A 4.0X8	000267
4,0x10 mm.	CA	500 *	6631 A 4.0X10	000281
4,0x12 mm.	CA	500 *	6631 A 4.0X12	000298
4,0x14 mm.	CA	500 *	6631 A 4.0X14	000304
4,0x16 mm.	CA	500 *	6631 A 4.0X16	000328
4,0x18 mm.	CA	500 *	6631 A 4.0X18	000335
4,0x20 mm.	CA	500 *	6631 A 4.0X20	000342
4,8x10 mm.	CA	500 *	6632 A 4.8X10	000397
4,8x12 mm.	CA	500 *	6632 A 4.8X12	000403
4,8x14 mm.	CA	500 *	6632 A 4.8X14	000410
4,8x16 mm.	CA	250 *	6632 A 4.8X16	000427
4,8x18 mm.	CA	250 *	6632 A 4.8X18	000434
4,8x21 mm.	CA	250 *	6632 A 4.8X21	000458
4,8x24 mm.	CA	200 *	6632 A 4.8X24	000465
4,8x30 mm.	CA	200 *	6632 A 4.8X30	000489

* Envases completos.








Remache aluminio. (Al Mg 3,5). Cabeza ancha 14 mm. Vástago acero cincado. Minicaja 25 piezas.

				
4,8x10 mm.	CA	10	6634 A 10	8423552201787
4,8x12 mm.	CA	10	6634 A 12	201794
4,8x14 mm.	CA	10	6634 A 14	201800
4,8x16 mm.	CA	10	6634 A 16	201817

3. Ferrería






3.5 Remaches

Remache aluminio. (Al Mg 3,5). Vástago acero cincado. Minicaja 50 unidades.

				
3,2x6 mm.	CA	10	6630 A 6	8423552201534
3,2x8 mm.	CA	10	6630 A 8	201541
3,2x10 mm.	CA	10	6630 A 10	201558
3,2x12 mm.	CA	10	6630 A 12	201565
4,0x6 mm.	CA	10	6631 A 6	201596
4,0x8 mm.	CA	10	6631 A 8	201602
4,0x10 mm.	CA	10	6631 A 10	201619
4,0x12 mm.	CA	10	6631 A 12	201626
4,0x14 mm.	CA	10	6631 A 14	201633
4,0x16 mm.	CA	10	6631 A 16	201640
4,8x8 mm.	CA	10	6632 A 8	201664
4,8x10 mm.	CA	10	6632 A 10	201671
4,8x12 mm.	CA	10	6632 A 12	201688
4,8x14 mm.	CA	10	6632 A 14	201695
4,8x16 mm.	CA	10	6632 A 16	201701








Remache aluminio. (Al Mg 3,5). Cabeza ancha. Vástago acero cincado.

				
4,0x12 mm. Cabeza 12 mm	CA	250 *	6633 A 4.0X12	8423552004036
4,0x16 mm. Cabeza 12 mm	CA	250 *	6633 A 4.0X16	004067
4,0x20 mm. Cabeza 12 mm	CA	250 *	6633 A 4.0X20	004081
4,8x10 mm. Cabeza 14 mm	CA	250 *	6634 A 4.8X10	003138
4,8x12 mm. Cabeza 14 mm	CA	250 *	6634 A 4.8X12	003152
4,8x14 mm. Cabeza 14 mm	CA	250 *	6634 A 4.8X14	003169
4,8x16 mm. Cabeza 14 mm	CA	250 *	6634 A 4.8X16	003176
4,8x18 mm. Cabeza 14 mm	CA	200 *	6634 A 4.8X18	003190
4,8x21 mm. Cabeza 14 mm	CA	200 *	6634 A 4.8X21	003213
4,8x24 mm. Cabeza 14 mm	CA	150 *	6634 A 4.8X24	003220
4,8x30 mm. Cabeza 14 mm	CA	150 *	6634 A 4.8X30	003244



* Envases completos.

Remache aluminio color. Vástago acero cincado, cabeza lacada. Minicaja 50 unidades.






				
4,0x8 mm. Blanco	CA	10	6636 A 8	8423552202692
4,0x10 mm. Blanco	CA	10	6636 A 10	215784
4,0x12 mm. Blanco	CA	10	6636 A 12	220276
4,8x10 mm. Blanco	CA	10	6637 A 10	202715
4,8x12 mm. Blanco	CA	10	6637 A 12	202722



3.5 Remaches



Remache aluminio color. Vástago acero cincado, cabeza lacada.

					
4,0x10 mm. Blanco	CA	500 *	6636 A 4.0X10	8423552007488	
4,0x12 mm. Blanco	CA	500 *	6636 A 4.0X12	007495	








* Envases completos.

3.5 Tacos anclaje

Nuevo



Taco anclaje Dnbolt. Cáncamo abierto. Cono antigiro, grafilado de agarre, chaflán anti-bloqueo y antigiro en la camisa.

					
M 8x45 mm.	CA	100 *	448 B 8X45	8425586427607	
M 9x45 mm.	CA	100 *	448 B 9X45	429847	
M 10x60 mm.	CA	50 *	448 B 10X60	427621	
M 11x60 mm.	CA	50 *	448 B 11X60	429861	

* Envases completos



Taco anclaje. Cáncamo cerrado. Tornillo calidad 6.8.






					
10x60 mm.	CA	75 *	760 B 10X60CC	8412372366356	

* Envases completos.

Nuevo



Taco anclaje Dnbolt. Cáncamo cerrado. Cono antigiro, grafilado de agarre, chaflán anti-bloqueo y antigiro en la camisa.

					
M 8x45 mm.	CA	100 *	447 B 8X45	8425586427416	
M 9x45 mm.	CA	100 *	447 B 9X45	427423	
M 10x60 mm.	CA	50 *	447 B 10X60	498676	
M 11x60 mm.	CA	50 *	447 B 11X60	427447	

* Envases completos



Taco anclaje. Espárrago. Tornillo calidad 6.8.






					
9 x 45 mm.	CA	250 *	759 B 9X45E	8412372247006	

* Envases completos.

3. Ferretería

3.5 Tacos anclaje






Taco anclaje. Tornillo. Calidad acero 8.8.

					
10 x 80 mm. M 8		CA	100 *	782 B 10X80T	8412372024690
16 x110 mm. M 12		CA	40 *	782 B 16X110T	246986



* Envases completos.

Taco anclaje Dnbolt. Tornillo. Cono antigiro, grafilado de agarre, chaflán antibloqueo y antigiro en la camisa.






					
M 8x45 mm.		CA	250 *	450 B 8X45	8425586497518
M 8x60 mm.		CA	200 *	450 B 8X60	497525
M 9x45 mm.		CA	250 *	450 B 9X45	427225
M 9x60 mm.		CA	200 *	450 B 9X60	427232
M 10x60 mm.		CA	100 *	450 B 10X60	497556
M 10x80 mm.		CA	100 *	450 B 10X80	497563
M 11x60 mm.		CA	75 *	450 B 11X60	497570
M 11x80 mm.		CA	100 *	450 B 11X80	497587
M 12x70 mm.		CA	75 *	450 B 12X70	497594
M 12x100 mm.		CA	50 *	450 B 12X100	497600
M 14x70 mm.		CA	75 *	450 B 14X70	497617
M 14x100 mm.		CA	50 *	450 B 14X100	497624
M 16x80 mm.		CA	50 *	450 B 16X80	497631
M 16x110 mm.		CA	25 *	450 B 16X110	497648
M 21x110 mm.		CA	10 *	450 B 21X110	497655

Nuevo



Nuevo

Taco anclaje EKA. Esparrago con expansión por anilla.

					
M 8x75 mm.		CA	50 *	449 B 8X75	8425586449128
M 10x90 mm.		CA	40 *	449 B 10X90	449272
M 12x120 mm.		CA	20 *	449 B 12X120	449197



* Envases completos.

Taco anclaje EPS. Especial para fijación de marcos de puertas y ventanas. Brocas ø 10 mm. Materiales: Hormigón, piedra natural, ladrillo, mampostería, etc.

					
M 6 x 72 mm.		CA	100 *	659 B 1	8423533053008








* Envases completos.











Manguito cilíndrico. Accesorio de montaje para la prolongación de espárragos o de otros elementos roscados. Acero cincado, cuerpo exterior cilíndrico e interior roscado.

					
M6 x 20 mm.	CA	100 *	359 B 620	8424027130014	
M6 x 30 mm.	CA	100 *	359 B 630	130021	
M8 x 20 mm.	CA	100 *	359 B 820	130052	
M8 x 30 mm.	CA	100 *	359 B 830	130069	

* Envases completos.









Taco anclaje. Rosca expansión interior. Hembra. Sin tornillo.

					
8x25 mm. M 6	CA	100 *	745 B 6	8424027213069	
10x30 mm. M 8	CA	100 *	745 B 8	213076	
12x40 mm. M 10	CA	50 *	745 B 10	213083	
15x50 mm. M 12	CA	50 *	745 B 12	213090	

* Envases completos.




Taco clavable. Tornillo premontado. Utilizar con martillo o atornillador. Materiales: Hormigón compactado, aireado, mampostería, ladrillo, etc.






					
5x30 mm.	CA	100 *	1216 B 1	8423533054500	
5x50 mm.	CA	100 *	1216 B 2	054609	
6x40 mm.	CA	100 *	1216 B 3	054708	
6x50 mm.	CA	100 *	1216 B 4	054807	
6x60 mm.	CA	100 *	1216 B 5	054906	
6x70 mm.	CA	100 *	1216 B 6	055002	
8x60 mm.	CA	100 *	1216 B 7	055101	
8x80 mm.	CA	100 *	1216 B 8	055200	

* Envases completos.

Nuevo




Taco de golpe NP. Tirafondo robusto PZ, premontado. Refuerzo en la cabeza del taco para impedir ser atravesado. Soporta temperaturas entre -40°C y +80°C.

					
M 5x35 mm.	CA	100 *	443 B 5X35	4001990515013	
M 6x40 mm.	CA	100 *	443 B 6X40	515051	
M 6x50 mm.	CA	50 *	443 B 6X50	515020	
M 6x60 mm.	CA	50 *	443 B 6X60	515075	
M 8x60 mm.	CA	50 *	443 B 8X60	515099	
M 8x80 mm.	CA	50 *	443 B 8X80	515112	






* Envases completos

3. Ferretería

3.5 Tacos anclaje

Taco multimaterial MFR. Tornillo cabeza hexagonal premontado. Aletas antirotación para evitar el giro. Soporta temperaturas entre -40°C y +80°C. Homologado CE y ETA 10-14.

Nuevo






				
M 8x80 mm.	CA	100 *	452 B 8X80	4250438906894
M 8x100 mm.	CA	50 *	452 B 8X100	906900
M 10x80 mm.	CA	50 *	452 B 10X80	518816
M 10x100 mm.	CA	50 *	452 B 10X100	518823
M 10x115 mm.	CA	50 *	452 B 10X115	518830

* Envases completos



Taco multimaterial MFR. Tornillo cabeza avellanada premontado. Aletas antirotación para evitar el giro. Soporta temperaturas entre -40°C y +80°C. Homologado CE y ETA 10-14.

Nuevo






				
M 8x80 mm.	CA	100 *	445 B 8X80	4250438906856
M 8x100 mm.	CA	50 *	445 B 8X100	906863
M 10x80 mm.	CA	50 *	445 B 10X80	4001990518885
M 10x100 mm.	CA	50 *	445 B 10X100	518892
M 10x115 mm.	CA	50 *	445 B 10X115	519509

* Envases completos



Taco nilón FX. Apertura lateral para mayor expansión, 4 aletas anti giro. Soporta temperaturas entre -40°C y +80°C.






Nuevo

				
M 5	CA	100 *	441 B 5	4250438900007
M 6	CA	100 *	441 B 6	900014
M 8	CA	100 *	441 B 8	900021
M 10	CA	50 *	441 B 10	900038
M 12	CA	25 *	441 B 12	900045

* Envases completos








Taco pladur UX/R. Con reborde, impide que el taco quede rehundido en el taladro. Indicado para paredes huecas y ladrillos perforados.

				
5x30 mm.	CA	100 *	698 B 1	4006209947227
6x35 mm.	CA	100 *	698 B 2	627563
8x40 mm.	CA	100 *	698 B 5	069976
8x50 mm.	CA	100 *	698 B 3	778708
10x60 mm.	CA	50 *	698 B 4	778722

* Envases completos.



Taco pladur.

				
15x29 mm. Metálico con tornillos	CA	100 *	1008 B 18	8423533062109
15x33 mm. Nilón	CA	100 *	1008 B 19	062000
6x37 mm. Autoperforante	CA	100 *	1008 B 17	089755

* Envases completos.





Taco pladur nilón. Autoperforante. Indicado para soportes y estanterías ligeras.



Nylon 6x37 mm.

CA

100 *

698 B 6X37

8017479059134



* Envases completos.



Taco plástico. 3 patas. Calidad extra. Bolsa 25 unidades.



M 6

BSA

40 *

733 B 6

8412372233443

M 7

BSA

40 *

733 B 7

233436

M 8

BSA

40 *

733 B 8

233474

M 9

BSA

40 *

733 B 9

233450

M 10x35 mm.

BSA

20 *

733 B 10X35

581155



* Envases completos.



Taco plástico. Poliamida resistente a temperaturas entre -50° C y 75° C.



M 5

CA

100 *

1008 B 5

8423533990105

M 6

CA

100 *

1008 B 6

990204

M 8

CA

100 *

1008 B 8

990402

M 10

CA

50 *

1008 B 10

990501

M 12

CA

25 *

1008 B 12

990600

M 14

CA

20 *

1008 B 14

990709

M 17

CA

100 *

1008 B 7

990303



* Envases completos.



Taco plástico S.



M 4

CA

200 *

768 B 410

4006209501047

M 5

CA

100 *

768 B 51

501054

M 6

CA

100 *

768 B 61

501061

M 8

CA

100 *

768 B 81

501085

M 10

CA

50 *

768 B 101

501108

M 12

CA

25 *

768 B 121

501122

M 14

CA

20 *

768 B 141

501146

M 4 30 tacos

BL

10

768 B 4/1

8413159010349

M 5 25 tacos

BL

10

768 B 5/1

010356

M 6 15 tacos

BL

10

768 B 6/1

010363

M 8 10 tacos

BL

10

768 B 8/1

010370








* Envases completos.

3. Ferretería

3.5 Tacos anclaje






Taco plástico S con tornillo.

				
M 5 25 tacos. Tornillos 3,5 x 30	BL	10	768 B 5/3	8413159010394
M 6 15 tacos. Tornillos 4,5 x 40	BL	10	768 B 6/3	010400
M 8 10 tacos. Tornillos 5,0 x 50	BL	10	768 B 8/3	010417

fischer
SISTEMAS DE FIJACION








Taco plástico S con accesorios.

				
M 4 15 tacos alcayatas	BL	10	768 B 4A	8413159010165
M 5 10 tacos alcayatas	BL	10	768 B 5A	012428
M 6 8 tacos alcayatas	BL	10	768 B 6A	010424
M 7 6 tacos alcayatas	BL	10	768 B 7A	010578

fischer
SISTEMAS DE FIJACION



Taco plástico SB/8 con accesorios.






				
SB - 8/1 Tacos hembrilla abierta	CA	50 *	768 B 81C	8413159010103
SB - 8/4 2 tacos tornillo	BL	10	768 B 8/4C2	010486

* Envases completos.

fischer
SISTEMAS DE FIJACION



Taco plástico SX. Máxima resistencia, gran comodidad de montaje.

				
M 4	CA	200 *	768 B SX4	4006209700044
M 5	CA	100 *	768 B SX5	700051
M 6	CA	100 *	768 B SX6	700068
M 8	CA	100 *	768 B SX8	700082
M 10	CA	50 *	768 B SX10	700105
M 12	CA	25 *	768 B SX12	700129
M 4	BL	10	768 B SX4K	170618
M 5	BL	10	768 B SX5K	170625
M 6	BL	10	768 B SX6K	491065
M 8	BL	10	768 B SX8K	491089
M 10	BL	10	768 B SX10K	491102
M 12	BL	10	768 B SX12K	491126

* Envases completos.

fischer
SISTEMAS DE FIJACION





fischer
SISTEMAS DE FIJACION

Taco plástico SX. Gama Brico.

M 5	CA	80	768 B SX5B	4048962111378
M 6	CA	70	768 B SX6B	111385
M 8	CA	50	768 B SX8B	111392
M 10	CA	25	768 B SX10B	111408



fischer
SISTEMAS DE FIJACION

Taco plástico SX con tornillo. Tornillo rosca aglomerado.

M 4	BL	10	768 B 4X20SK	8413159149162
M 5	BL	10	768 B 5X25SK	4006209301890
M 6	BL	10	768 B 6X30SK	491263
M 8	BL	10	768 B 8X40SK	491287



ehs

Taco vuelco metálico. Basculante.

M 4x75 Gancho	CA	50 *	373 B 30	8413159150076
M 5x80 Gancho	CA	50 *	373 B 10	150090
M 6x100 Gancho	CA	25 *	373 B 50	150892
M 4x100 Espiga	CA	50 *	373 B 40	150069
M 5x100 Espiga	CA	50 *	373 B 20	150083
M 6x100 Espiga	CA	25 *	373 B 70	150885
M 5x100 Espiga. 2 unid.	BL	10	300 W 41	8412372129456

* Envases completos.



Taco vuelco metálico. Autoexpandible.

M4x70 Gancho	CA	25 *	353 B 100	4006209801840
M4x100 Espiga	CA	25 *	353 B 101	801833






* Envases completos.

fischer
SISTEMAS DE FIJACION

3. Ferrería

3.5 Tacos anclaje

Tornillo aglomerado Heco-Fix Plus. Cabeza plana. Acero bicromatado. Formato bricolaje. Cajas 25/50 con visor.

				
			Cód.	
3,0x16 mm.	CA	50 *	2101 J 3X16	4019787208635
3,0x20 mm.	CA	50 *	2101 J 3X20	208642
3,0x25 mm.	CA	50 *	2101 J 3X25	208659
3,0x30 mm.	CA	50 *	2101 J 3X30	208666
3,0x40 mm.	CA	50 *	2101 J 3X40	213585
3,5x16 mm.	CA	50 *	2101 J 3.5X16	208697
3,5x20 mm.	CA	50 *	2101 J 3.5X20	208703
3,5x25 mm.	CA	50 *	2101 J 3.5X25	208710
3,5x30 mm.	CA	50 *	2101 J 3.5X30	208727
3,5x35 mm.	CA	50 *	2101 J 3.5X35	208734
3,5x40 mm.	CA	50 *	2101 J 3.5X40	213592
3,5x45 mm.	CA	50 *	2101 J 3.5X45	213608
3,5x50 mm.	CA	50 *	2101 J 3.5X50	213578
4,0x16 mm.	CA	50 *	2101 J 4X16	208772
4,0x20 mm.	CA	50 *	2101 J 4X20	208789
4,0x30 mm.	CA	50 *	2101 J 4X30	208802
4,0x35 mm.	CA	50 *	2101 J 4X35	208819
4,0x40 mm.	CA	50 *	2101 J 4X40	213493
4,0x45 mm.	CA	50 *	2101 J 4X45	213523
4,0x50 mm.	CA	50 *	2101 J 4X50	213615
4,0x60 mm.	CA	50 *	2101 J 4X60	213202
4,0x70 mm.	CA	50 *	2101 J 4X70	213622
4,5x20 mm.	CA	50 *	2101 J 4.5X20	208871
4,5x25 mm.	CA	50 *	2101 J 4.5X25	208888
4,5x30 mm.	CA	50 *	2101 J 4.5X30	208895
4,5x35 mm.	CA	50 *	2101 J 4.5X35	208901
4,5x40 mm.	CA	50 *	2101 J 4.5X40	213547
4,5x50 mm.	CA	25 *	2101 J 4.5X50	213646
4,5x60 mm.	CA	25 *	2101 J 4.5X60	213653
4,5x70 mm.	CA	25 *	2101 J 4.5X70	213660
5,0x25 mm.	CA	25 *	2101 J 5X25	208970
5,0x35 mm.	CA	25 *	2101 J 5X35	208994
5,0x40 mm.	CA	25 *	2101 J 5X40	213301
5,0x45 mm.	CA	25 *	2101 J 5X45	213677
5,0x50 mm.	CA	25 *	2101 J 5X50	213684
5,0x60 mm.	CA	25 *	2101 J 5X60	213349
5,0x70 mm.	CA	25 *	2101 J 5X70	213691
5,0x80 mm.	CA	25 *	2101 J 5X80	213509
5,0x90 mm.	CA	25 *	2101 J 5X90	213394
5,0x100 mm.	CA	25 *	2101 J 5X100	209076
6,0x40 mm.	CA	25 *	2101 J 6X40	213707
6,0x50 mm.	CA	25 *	2101 J 6X50	213479
6,0x60 mm.	CA	25 *	2101 J 6X60	213387
6,0x80 mm.	CA	25 *	2101 J 6X80	213721
6,0x100 mm.	CA	25 *	2101 J 6X100	209144
6,0x120 mm.	CA	25 *	2101 J 6X120	209151













* Envases completos. La cantidad por envase puede variar.

3.5 Tornillería



Tornillo aglomerado. Bicromatado. Cabeza plana. Filo ondulado.






				
3,5x16 mm.	CA	1000 *	2100 J 3.5X16	4003530004780
3,5x20 mm.	CA	1000 *	2100 J 3.5X20	004797
3,5x25 mm.	CA	1000 *	2100 J 3.5X25	004803
3,5x30 mm.	CA	1000 *	2100 J 3.5X30	004827
3,5x50 mm.	CA	500 *	2100 J 3.5X50	004858
4,0x30 mm.	CA	1000 *	2100 J 4X30	004902
4,0x40 mm.	CA	1000 *	2100 J 4X40	004926






				
4,0x50 mm.	CA	500 *	2100 J 4X50	4003530004940
4,5x40 mm.	CA	500 *	2100 J 4.5X40	005039
4,5x50 mm.	CA	500 *	2100 J 4.5X50	005053
5,0x60 mm.	CA	500 *	2100 J 5X60	005190
5,0x70 mm.	CA	200 *	2100 J 5X70	005206
5,0x80 mm.	CA	200 *	2100 J 5X80	005213

* Envases completos. La cantidad por envase puede variar. Precios por cientos.



Tornillo aglomerado. Acero cincado. Cabeza plana.






				
2,5x25 mm.	CA	1000 *	2326 J 17X25	8422141322612
3,0x16 mm.	CA	1000 *	2326 J 18X16	323312
3,0x25 mm.	CA	1000 *	2326 J 18X25	323718
3,0x30 mm.	CA	1000 *	2326 J 18X30	323916
3,0x40 mm.	CA	1000 *	2326 J 18X40	324111
3,5x12 mm.	CA	1000 *	2326 J 19X12	324319
3,5x25 mm.	CA	1000 *	2326 J 19X25	325019
3,5x30 mm.	CA	1000 *	2326 J 19X30	325217






				
3,5x40 mm.	CA	1000 *	2326 J 19X40	325415
4,0x30 mm.	CA	1000 *	2326 J 20X30	8422141326610
4,0x40 mm.	CA	500 *	2326 J 20X40	326818
4,5x25 mm.	CA	1000 *	2326 J 21X25	327815
4,5x35 mm.	CA	500 *	2326 J 21X35	328119
4,5x40 mm.	CA	500 *	2326 J 21X40	328218
4,5x50 mm.	CA	500 *	2326 J 21X50	328416
5,0x40 mm.	CA	500 *	2326 J 22X40	329314

* Envases completos. La cantidad por envase puede variar. Precios por cientos.



Tornillo aglomerado. Acero latonado. Cabeza plana.

				
2,5x16 mm.	CA	1000 *	2328 J 17X16	8422141322223

				
3,5x16 mm.	CA	1000 *	2328 J 19X16	8422141322223

* Envases completos. La cantidad por envase puede variar. Precios por cientos.

3. Ferretería

3.5 Tornillería

Tornillo aglomerado Velox. Cabeza avellanada. Rosca lobular, lubricado. Bicromatado. A partir de 3,5x25 mm incorporan estrías en cabeza. Homologado CE y ETA-12/0198.



2,5x10 mm.	CA	1000 *	2332 J 17X10	8425586433233	
2,5x13 mm.	CA	1000 *	2332 J 17X12	433257	
2,5x17 mm.	CA	1000 *	2332 J 17X16	433295	
2,5x20 mm.	CA	1000 *	2332 J 17X20	433318	
2,5x25 mm.	CA	1000 *	2332 J 17X25	433332	
2,5x30 mm.	CA	1000 *	2332 J 17X30	433356	
3,0x10 mm.	CA	1000 *	2332 J 18X10	433370	
3,0x13 mm.	CA	1000 *	2332 J 18X12	433394	
3,0x17 mm.	CA	1000 *	2332 J 18X16	433431	
3,0x20 mm.	CA	1000 *	2332 J 18X20	433455	
3,0x25 mm.	CA	1000 *	2332 J 18X25	433479	
3,0x30 mm.	CA	1000 *	2332 J 18X30	433493	
3,0x35 mm.	CA	1000 *	2332 J 18X35	433516	
3,0x40 mm.	CA	500 *	2332 J 18X40	434919	
3,5x10 mm.	CA	1000 *	2332 J 19X10	433554	
3,5x13 mm.	CA	1000 *	2332 J 19X12	433578	
3,5x17 mm.	CA	1000 *	2332 J 19X16	433615	
3,5x20 mm.	CA	1000 *	2332 J 19X20	433639	
3,5x25 mm.	CA	1000 *	2332 J 19X25	485461	
3,5x30 mm.	CA	1000 *	2332 J 19X30	485478	
3,5x35 mm.	CA	500 *	2332 J 19X35	485485	
3,5x40 mm.	CA	500 *	2332 J 19X40	485492	
3,5x45 mm.	CA	500 *	2332 J 19X45	485508	
3,5x50 mm.	CA	500 *	2332 J 19X50	485515	
4,0x17 mm.	CA	1000 *	2332 J 20X16	433790	
4,0x20 mm.	CA	1000 *	2332 J 20X20	433813	
4,0x25 mm.	CA	1000 *	2332 J 20X25	485584	
4,0x30 mm.	CA	500 *	2332 J 20X30	433851	
4,0x35 mm.	CA	500 *	2332 J 20X35	485591	
4,0x40 mm.	CA	500 *	2332 J 20X40	485614	
4,0x45 mm.	CA	500 *	2332 J 20X45	485621	

4,0x50 mm.	CA	250 *	2332 J 20X50	8425586485638	
4,0x60 mm.	CA	250 *	2332 J 20X60	433950	
4,0x70 mm.	CA	250 *	2332 J 20X70	496955	
4,5x20 mm.	CA	500 *	2332 J 21X20	433998	
4,5x25 mm.	CA	500 *	2332 J 21X25	434018	
4,5x30 mm.	CA	500 *	2332 J 21X30	434032	
4,5x35 mm.	CA	500 *	2332 J 21X35	434056	
4,5x40 mm.	CA	500 *	2332 J 21X40	434070	
4,5x45 mm.	CA	250 *	2332 J 21X45	434094	
4,5x50 mm.	CA	250 *	2332 J 21X50	434117	
4,5x60 mm.	CA	250 *	2332 J 21X60	434131	
4,5x70 mm.	CA	250 *	2332 J 21X70	496689	
5,0x25 mm.	CA	500 *	2332 J 22X25	428949	
5,0x30 mm.	CA	250 *	2332 J 22X30	434216	
5,0x35 mm.	CA	250 *	2332 J 22X35	434230	
5,0x40 mm.	CA	250 *	2332 J 22X40	452272	
5,0x45 mm.	CA	250 *	2332 J 22X45	434278	
5,0x50 mm.	CA	250 *	2332 J 22X50	434292	
5,0x60 mm.	CA	250 *	2332 J 22X60	434315	
5,0x70 mm.	CA	200 *	2332 J 22X70	453866	
5,0x80 mm.	CA	100 *	2332 J 22X80	434353	
5,0x90 mm.	CA	100 *	2332 J 22X90	434377	
5,0x100 mm.	CA	100 *	2332 J 22X100	434391	
6,0x50 mm.	CA	250 *	2332 J 24X50	434414	
6,0x60 mm.	CA	250 *	2332 J 24X60	434438	
6,0x70 mm.	CA	100 *	2332 J 24X70	434452	
6,0x80 mm.	CA	100 *	2332 J 24X80	497013	
6,0x90 mm.	CA	100 *	2332 J 24X90	434490	
6,0x100 mm.	CA	100 *	2332 J 24X100	448893	
6,0x120 mm.	CA	100 *	2332 J 24X120	434551	
6,0x140 mm.	CA	100 *	2332 J 24X140	434599	

* Envases completos. La cantidad por envase puede variar. Precios por cientos.

Tornillo aglomerado Velox. Cabeza avellanada. Rosca lobular, lubricado. Acero cincado.



2,5x13 mm.	CA	1000 *	2339 J 1	8425586434650	
2,5x17 mm.	CA	1000 *	2339 J 2	434698	
3,0x17 mm.	CA	1000 *	2339 J 3	434834	
3,0x20 mm.	CA	1000 *	2339 J 4	434858	






4,5x35 mm.	CA	500 *	2339 J 16	8425586435435	
4,5x40 mm.	CA	500 *	2339 J 17	435459	
5,0x40 mm.	CA	500 *	2339 J 19	452289	
5,0x60 mm.	CA	250 *	2339 J 21	435671	






* Envases completos. La cantidad por envase puede variar. Precios por cientos.

3.5 Tornillería



Tornillo chapa DIN 7504N. Acero cincado. Cabeza alomada Phillips.






				
3,5x9,5 mm.	CA	1000 *	2222 J 3.5X9.5	8425586106595
3,5x16 mm.	CA	500 *	2222 J 3.5X16	102962
3,5x22 mm.	CA	500 *	2222 J 3.5X22	114620
3,9x13 mm.	CA	500 *	2222 J 3.9X13	107523
3,9x19 mm.	CA	500 *	2222 J 3.9X19	102597
3,9x25 mm.	CA	250 *	2222 J 3.9X25	104959
4,2x16 mm.	CA	500 *	2222 J 4.2X16	102023






				
4,2x32 mm.	CA	250 *	2222 J 4.2X32	8425586103808
4,8x13 mm.	CA	500 *	2222 J 4.8X13	103167
4,8x25 mm.	CA	250 *	2222 J 4.8X25	102979
4,8x38 mm.	CA	250 *	2222 J 4.8X38	462653
4,8x50 mm.	CA	250 *	2222 J 4.8X50	103037
5,5x32 mm.	CA	250 *	2222 J 5.5X32	116334
5,5x63 mm.	CA	100 *	2222 J 5.5X63	146188

* Envases completos. La cantidad por envase puede variar. Precios por cientos.



Tornillo chapa cabeza hexagonal DIN 7504K. Arandela E.P.D.M. Acero galvanizado.






				
4,8x16 mm.	CA	1000 *	1018 J 1	8423533105301
4,8x19 mm.	CA	1000 *	1018 J 2	105400






				
5,5x22 mm.	CA	1000 *	1018 J 3	8423533109903
6,3x25 mm.	CA	1000 *	1018 J 4	110701

* Envases completos. La cantidad por envase puede variar. Precios por cientos.



Tornillo chapa DIN 7981. Acero cincado. Cabeza alomada.

				
2,9x6,5 mm.	CA	1000*	2323 J 4X1/4	8425586113784
2,9x9,5 mm.	CA	1000*	2323 J 4X3/8	102207
3,3x9,5 mm.	CA	1000*	2323 J 6X3/8	102351
3,5x6,5 mm.	CA	1000*	2323 J 6X1.75	104713
3,5x9,5 mm.	CA	1000*	2323 J 6X2	103709
3,5x13 mm.	CA	500*	2323 J 6X1/2	102306
3,5x19 mm.	CA	500*	2323 J 6X3/4	101576
3,5x32 mm.	CA	250*	2323 J 6X1.25	106960
3,9x6,5 mm.	CA	500*	2323 J 7X2	100791
3,9x13 mm.	CA	500*	2323 J 6X2.25	105260
3,9x19 mm.	CA	500*	2323 J 7X3/4	103228
3,9x32 mm.	CA	250*	2323 J 7X1.25	104676
3,9x45 mm.	CA	250*	2323 J 7X1.75	109350
4,2x13 mm.	CA	500*	2323 J 8X1/2	101644
4,2x16 mm.	CA	500*	2323 J 8X5/8	101668
4,2x19 mm.	CA	500*	2323 J 8X3/4	102856
4,2x22 mm.	CA	250*	2323 J 8X7/8	102825
4,2x25 mm.	CA	250*	2323 J 8X1	105239
4,2x32 mm.	CA	250*	2323 J 8X1.25	143873
4,2x38 mm.	CA	250*	2323 J 8X1.5	102993
4,2x45 mm.	CA	250*	2323 J 8X1.75	104157

				
4,2x60 mm.	CA	250*	2323 J 8X2.25	8425586104874
4,2x70 mm.	CA	250*	2323 J 8x2.5	412801
4,8x9,5 mm.	CA	500*	2323 J 10X4	114330
4,8x13 mm.	CA	500*	2323 J 10X1/2	105253
4,8x16 mm.	CA	250*	2323 J 10X5/8	106496
4,8x19 mm.	CA	250*	2323 J 10X3/4	104119
4,8x22 mm.	CA	250*	2323 J 10x7/8	107684
4,8x25 mm.	CA	250*	2323 J 10X1	106458
4,8x32 mm.	CA	250*	2323 J 10X1.25	103013
4,8x38 mm.	CA	250*	2323 J 10X1.5	460499
4,8x45 mm.	CA	250*	2323 J 10X1.75	107479
4,8x50 mm.	CA	250*	2323 J 10X2	106601
4,8x60 mm.	CA	250*	2323 J 10X2.25	102535
4,8x70 mm.	CA	100*	2323 J 10X2.5	101569
5,5x16 mm.	CA	250*	2323 J 12X5/8	113241
5,5x19 mm.	CA	250*	2323 J 12X3/4	102368
5,5x25 mm.	CA	250*	2323 J 12X1	106571
5,5x32 mm.	CA	250*	2323 J 12X1.25	101521
5,5x38 mm.	CA	250*	2323 J 12X1.5	105215
5,5x45 mm.	CA	250*	2323 J 12X1.75	106533
5,5x50 mm.	CA	250*	2323 J 12X2	103204

* Envases completos. La cantidad por envase puede variar. Precios por cientos.

3. Ferretería

3.5 Tornillería

Tornillo DIN 571. Acero cincado. Cabeza hexagonal.



5,0x30 mm.	CA	200*	2276 J 5X30	8412372022993
5,0x35 mm.	CA	200*	2276 J 5X35	023006
5,0x40 mm.	CA	200*	2276 J 5X40	023013
5,0x50 mm.	CA	200*	2276 J 5X50	3473571361578
5,0x60 mm.	CA	200*	2276 J 5X60	361592
6,0x30 mm.	CA	200*	2276 J 6X30	8412372023044
6,0x35 mm.	CA	200*	2276 J 6X35	023051
6,0x40 mm.	CA	200*	2276 J 6X40	023068
6,0x50 mm.	CA	200*	2276 J 6X50	023075
6,0x60 mm.	CA	200*	2276 J 6X60	023082
6,0x70 mm.	CA	200*	2276 J 6X70	023099
6,0x80 mm.	CA	200*	2276 J 6X80	023105
6,0x90 mm.	CA	200*	2276 J 6X90	3473571360328
6,0x100 mm.	CA	100*	2276 J 6X100	8412372361615
6,0x120 mm.	CA	100*	2276 J 6X120	729847
7,0x40 mm.	CA	200*	2276 J 7X40	023136
7,0x45 mm.	CA	200*	2276 J 7X45	3473571360403
7,0x50 mm.	CA	200*	2276 J 7X50	8412372023143
7,0x60 mm.	CA	200*	2276 J 7X60	023150
7,0x70 mm.	CA	200*	2276 J 7X70	023167
7,0x80 mm.	CA	200*	2276 J 7X80	023174
7,0x90 mm.	CA	100*	2276 J 7X90	3473571361639

7,0x100 mm.	CA	100*	2276 J 7X100	3473571361653
8,0x40 mm.	CA	200*	2276 J 8X40	8412372023198
8,0x50 mm.	CA	200*	2276 J 8X50	023204
8,0x60 mm.	CA	100*	2276 J 8X60	023211
8,0x70 mm.	CA	100*	2276 J 8X70	023228
8,0x80 mm.	CA	100*	2276 J 8X80	023235
8,0x90 mm.	CA	100*	2276 J 8X90	023242
8,0x100 mm.	CA	100*	2276 J 8X100	023181
8,0x110 mm.	CA	50*	2276 J 8X110	3473571361677
8,0x120 mm.	CA	100*	2276 J 8X120	8412372730997
8,0x140 mm.	CA	100*	2276 J 8X140	731000
8,0x160 mm.	CA	100*	2276 J 8X160	731024
10,0x40 mm.	CA	100*	2276 J 10X40	3473571360847
10,0x50 mm.	CA	100*	2276 J 10X50	8412372022931
10,0x60 mm.	CA	100*	2276 J 10X60	022948
10,0x70 mm.	CA	100*	2276 J 10X70	022955
10,0x80 mm.	CA	100*	2276 J 10X80	022962
10,0x90 mm.	CA	100*	2276 J 10X90	022979
10,0x100 mm.	CA	100*	2276 J 10X100	022917
10,0x110 mm.	CA	50*	2276 J 10X110	3473571361714
10,0x120 mm.	CA	100*	2276 J 10X120	8412372022924
10,0x130 mm.	CA	50*	2276 J 10X130	3473571361042

* Envases completos. La cantidad por envase puede variar. Precios por cientos.

Tornillo DIN 603. Acero cincado. Cabeza redonda, cuello cuadrado.



Nuevo

5,0x16 mm.	N CA	500*	2279 J 5X16	8432569215434
5,0x20 mm.	N CA	500*	2279 J 5X20	8432569215441
5,0x20 mm.	CA	500*	2279 J 5X20N	3473571370044
5,0x25 mm.	N CA	500*	2279 J 5X25	8432569244962
5,0x25 mm.	CA	500*	2279 J 5X25N	3473571370068
5,0x30 mm.	N CA	200*	2279 J 5X30	8432569244979
5,0x35 mm.	N CA	200*	2279 J 5X35	8432569215472
5,0x40 mm.	CA	200*	2279 J 5X40	3473571370129
5,0x50 mm.	CA	200*	2279 J 5X50	370143
5,0x70 mm.	CA	200*	2279 J 5X70	370198
6,0x20 mm.	CA	200*	2279 J 6X20	370235
6,0x25 mm.	CA	200*	2279 J 6X25	370266
6,0x30 mm.	CA	200*	2279 J 6X30	370303
6,0x40 mm.	CA	200*	2279 J 6X40	370372
6,0x45 mm.	CA	200*	2279 J 6X45	370433
6,0x50 mm.	CA	200*	2279 J 6X50	370471
6,0x60 mm.	N CA	100*	2279 J 6X60	8432569000887
6,0x70 mm.	N CA	100*	2279 J 6X70	8432569245150
6,0x80 mm.	N CA	100*	2279 J 6X80	8432569215700
6,0x90 mm.	CA	100*	2279 J 6X90	3473571370662
6,0x100 mm.	CA	100*	2279 J 6X100	370686

7,0x40 mm.	CA	200*	2279 J 7X40	3473571370747
7,0x50 mm.	CA	200*	2279 J 7X50	370822
7,0x60 mm.	CA	100*	2279 J 7X60	370891
7,0x80 mm.	CA	100*	2279 J 7X80	371010
8,0x16 mm.	CA	200*	2279 J 8X16	371072
8,0x20 mm.	CA	200*	2279 J 8X20	371096
8,0x25 mm.	CA	200*	2279 J 8X25	371119
8,0x30 mm.	CA	200*	2279 J 8X30	371133
8,0x40 mm.	CA	100*	2279 J 8X40	371171
8,0x50 mm.	CA	100*	2279 J 8X50	371225
8,0x60 mm.	CA	100*	2279 J 8X60	371270
8,0x70 mm.	CA	100*	2279 J 8X70	371324
8,0x80 mm.	CA	100*	2279 J 8X80	371386
8,0x90 mm.	CA	100*	2279 J 8X90	371416
8,0x100 mm.	N CA	50*	2279 J 8X100	8432569216141
10,0x40 mm.	CA	100*	2279 J 10X40	3473571371966
10,0x60 mm.	CA	100*	2279 J 10X60	372024
10,0x80 mm.	N CA	50*	2279 J 10X80	8432569003666
10,0x100 mm.	CA	50*	2279 J 10X100	3473571372130
10,0x120 mm.	CA	50*	2279 J 10X120	372178

* Envases completos. La cantidad por envase puede variar. Precios por cientos.

3.5 Tornillería

Nuevo



Tornillo DIN 912. Acero cincado calidad 8.8. Hexágono interior Allen. Rosca métrica total o parcial. Cabeza cilíndrica.

4,0x20 mm.	CA	500*	2331 J 4X20	8412372080139	
4,0x25 mm.	CA	500*	2331 J 4X25	080146	
4,0x30 mm.	CA	500*	2331 J 4X30	080153	
5,0x16 mm.	N CA	500*	2331 J 5X16	8432569226775	
5,0x20 mm.	CA	500*	2331 J 5X20	8412372080191	
5,0x25 mm.	CA	500*	2331 J 5X25	080207	
5,0x30 mm.	CA	500*	2331 J 5X30	080214	
5,0x40 mm.	CA	200*	2331 J 5X40	080221	
5,0x50 mm.	CA	200*	2331 J 5X50	080238	
6,0x16 mm.	CA	200*	2331 J 6X16	3473576720813	
6,0x20 mm.	CA	500*	2331 J 6X20	8412372080269	
6,0x25 mm.	CA	500*	2331 J 6X25	080276	
6,0x30 mm.	CA	200*	2331 J 6X30	8412372080283	

6,0x40 mm.	CA	200*	2331 J 6X40	8412372080306	
6,0x50 mm.	CA	100*	2331 J 6X50	080313	
6,0x60 mm.	CA	100*	2331 J 6X60	080320	
8,0x16 mm.	N CA	200*	2331 J 8X16	227239	
8,0x20 mm.	CA	200*	2331 J 8X20	8412372080368	
8,0x25 mm.	CA	200*	2331 J 8X25	080375	
8,0x30 mm.	CA	200*	2331 J 8X30	080382	
8,0x40 mm.	CA	100*	2331 J 8X40	080405	
8,0x50 mm.	CA	100*	2331 J 8X50	080412	
8,0x60 mm.	CA	100*	2331 J 8X60	080429	
12,0x40 mm.	N CA	100*	2331 J 12X40	8432569227772	
12,0x70 mm.	N CA	50*	2331 J 12X70	8432569227833	

* Envases completos. La cantidad por envase puede variar. Precios por cientos.

Nuevo

ehs®



Tornillo DIN 931. Acero cincado calidad 8.8. Rosca métrica. Cabeza hexagonal.

6x50 mm	CA	200*	2294 J 6X50	3473575410418	
6x60 mm	CA	200*	2294 J 6X60	410494	
6x70 mm	CA	200*	2294 J 6X70	410586	
6x80 mm	CA	200*	2294 J 6X80	410623	
8x60 mm	CA	100*	2294 J 8X60	410906	
8x70 mm	CA	100*	2294 J 8X70	411033	
8x80 mm	CA	100*	2294 J 8X80	411118	
8x100 mm	CA	100*	2294 J 8X100	411262	
10x60 mm	CA	100*	2294 J 10X60	581330	
10x80 mm	CA	50*	2294 J 10X80	581507	

10x90 mm	CA	50*	2294 J 10X90	3473575411965	
10x100 mm	CA	50*	2294 J 10X100	581583	
10x120 mm	CA	50*	2294 J 10X120	581675	
12x60 mm	CA	50*	2294 J 12X60	582030	
12x70 mm	CA	50*	2294 J 12X70	582115	
12x80 mm	CA	50*	2294 J 12X80	582177	
12x90 mm	CA	50*	2294 J 12X90	582214	
12x100 mm	CA	50*	2294 J 12X100	582269	
12x120 mm	CA	50*	2294 J 12X120	582320	

* Envases completos. La cantidad por envase puede variar. Precios por cientos.

3. Ferretería

3.5 Tornillería

Tornillo DIN 933. Acero cincado calidad 6.5. Rosca métrica. Cabeza hexagonal.



Nuevo

			Cód.	
4,0x16 mm. N	CA	500*	2292 J 4X16	8432569170016
4,0x20 mm.	CA	500*	2292 J 4X20	8412372024393
4,0x25 mm.	CA	500*	2292 J 4X25	024409
4,0x30 mm.	CA	500*	2292 J 4X30	024416
5,0x16 mm. N	CA	500*	2292 J 5X16	8432569170146
5,0x20 mm.	CA	500*	2292 J 5X20	8412372024454
5,0x25 mm.	CA	500*	2292 J 5X25	024461
5,0x30 mm.	CA	500*	2292 J 5X30	024478
5,0x35 mm. N	CA	500*	2292 J 5X35	8432569170191
5,0x40 mm.	CA	200*	2292 J 5X40	8412372024485
5,0x50 mm.	CA	200*	2292 J 5X50	3473575320847
6,0x16 mm.	CA	500*	2292 J 6X16	8432569170306
6,0x20 mm.	CA	500*	2292 J 6X20	8412372024522
6,0x25 mm.	CA	500*	2292 J 6X25	024539
6,0x30 mm.	CA	500*	2292 J 6X30	024546
6,0x35 mm.	CA	500*	2292 J 6X35	024553
6,0x40 mm.	CA	200*	2292 J 6X40	024560
6,0x45 mm.	CA	200*	2292 J 6X45	3473575321264
6,0x50 mm.	CA	200*	2292 J 6X50	8412372024577
6,0x60 mm.	CA	200*	2292 J 6X60	059715
8,0x16 mm.	CA	500*	2292 J 8X16	8432569170689
8,0x20 mm.	CA	500*	2292 J 8X20	024683
8,0x25 mm.	CA	200*	2292 J 8X25	024690
8,0x30 mm.	CA	200*	2292 J 8X30	024706
8,0x35 mm.	CA	200*	2292 J 8X35	024713
8,0x40 mm.	CA	200*	2292 J 8X40	024720
8,0x50 mm.	CA	200*	2292 J 8X50	024737
8,0x60 mm.	CA	100*	2292 J 8X60	024744
8,0x70 mm.	CA	100*	2292 J 8X70	024751
8,0x80 mm.	CA	100*	2292 J 8X80	024768
8,0x90 mm.	CA	100*	2292 J 8X90	8412372024775
8,0x100 mm.	CA	100*	2292 J 8X100	024669
10,0x20 mm.	CA	200*	2292 J 10X20	024195
10,0x25 mm.	CA	200*	2292 J 10X25	024201

			Cód.	
10,0x30 mm.	CA	200*	2292 J 10X30	8412372024218
10,0x35 mm. N	CA	200*	2292 J 10X35	8432569001884
10,0x40 mm.	CA	100*	2292 J 10X40	8412372024232
10,0x50 mm.	CA	100*	2292 J 10X50	024249
10,0x60 mm.	CA	100*	2292 J 10X60	024256
10,0x70 mm.	CA	100*	2292 J 10X70	024263
10,0x80 mm.	CA	50*	2292 J 10X80	024270
10,0x90 mm.	CA	50*	2292 J 10X90	024287
10,0x100 mm.	CA	50*	2292 J 10X100	024188
12,0x20 mm. N	CA	100*	2292 J 12X20	8432569171129
12,0x25 mm.	CA	100*	2292 J 12X25	3473575322902
12x30 mm.	CA	100*	2292 J 12X30	8412372024300
12x40 mm.	CA	100*	2292 J 12X40	024317
12x50 mm.	CA	100*	2292 J 12X50	024324
12x60 mm.	CA	50*	2292 J 12X60	024331
12x70 mm.	CA	50*	2292 J 12X70	024348
12x80 mm.	CA	50*	2292 J 12X80	024355
14,0x40 mm.	CA	50*	2292 J 14X40	323633
14,0x50 mm.	CA	50*	2292 J 14X50	8432569171389
14,0x60 mm. N	CA	50*	2292 J 14X60	8432569171402
14,0x70 mm. N	CA	50*	2292 J 14X70	171426
14,0x80 mm.	CA	50*	2292 J 14X80	8412372323909
16,0x40 mm. N	CA	50*	2292 J 16X40	8432569171570
16,0x50 mm. N	CA	50*	2292 J 16X50	171594
16,0x60 mm.	CA	25*	2292 J 16X60	8412372324241
16,0x70 mm.	CA	25*	2292 J 16X70	324289
16,0x80 mm. N	CA	25*	2292 J 16X80	8432569171655
16,0x100 mm. N	CA	25*	2292 J 16X100	171679
20,0x50 mm. N	CA	50*	2292 J 20X50	171983
20,0x60 mm. N	CA	50*	2292 J 20X60	172003
20,0x70 mm. N	CA	25*	2292 J 20X70	172027
20,0x80 mm. N	CA	25*	2292 J 20X80	172041
20,0x100 mm. N	CA	25*	2292 J 20X100	172065

* Envases completos. La cantidad por envase puede variar. Precios por cientos.

Tornillo paneles de yeso Vissaplac. Revestimiento fosfatado. Cabeza plana Phillips.



			Cód.	
3,5x25 mm.	CA	1000*	2305 J 1	8423533157409
3,5x35 mm.	CA	1000*	2305 J 2	157508

			Cód.	
3,5x45 mm.	CA	1000*	2305 J 3	8423533157645
4,2x80 mm.	CA	2500*	2305 J 5	3473571560179

* Envases completos. La cantidad por envase puede variar. Precios por cientos.

3.5 Tornillería



Tornillo DIN 965. Acero cincado. Rosca métrica. Cabeza avellanada Phillips.

3,0x10 mm.	CA	1000*	2293 J 3X10	8432569244281	
3,0x12 mm.	CA	1000*	2293 J 3X12	244298	
3,0x20 mm.	CA	1000*	2293 J 3X20	24431	
3,0x25 mm.	CA	1000*	2293 J 3X25	244328	
3,0x30 mm.	CA	500*	2293 J 3X30	244335	
3,0x40 mm.	CA	500*	2293 J 3X40	515527	
4,0x10 mm.	CA	1000*	2293 J 4X10	244380	
4,0x12 mm.	CA	1000*	2293 J 4X12	244397	
4,0x20 mm.	CA	1000*	2293 J 4X20	244410	
4,0x25 mm.	CA	500*	2293 J 4X25	244427	
4,0x30 mm.	CA	500*	2293 J 4X30	244434	
4,0x40 mm.	CA	250*	2293 J 4X40	244458	
4,0x50 mm.	CA	250*	2293 J 4X50	244472	
5,0x10 mm.	CA	1000*	2293 J 5X10	244519	
5,0x12 mm.	CA	1000*	2293 J 5X12	244526	

5,0x20 mm.	CA	500*	2293 J 5X20	8432569244540	
5,0x25 mm.	CA	500*	2293 J 5X25	244557	
5,0x30 mm.	CA	250*	2293 J 5X30	244564	
5,0x40 mm.	CA	250*	2293 J 5X40	244588	
5,0x50 mm.	CA	100*	2293 J 5X50	244601	
5,0x60 mm.	CA	100*	2293 J 5X60	244618	
6,0x12 mm.	CA	250*	2293 J 6X12	244649	
6,0x20 mm.	CA	250*	2293 J 6X20	244663	
6,0x25 mm.	CA	250*	2293 J 6X25	244670	
6,0x30 mm.	CA	200*	2293 J 6X30	244687	
6,0x40 mm.	CA	200*	2293 J 6X40	244700	
6,0x50 mm.	CA	100*	2293 J 6X50	244724	
6,0x60 mm.	CA	100*	2293 J 6X60	244731	
6,0x70 mm.	CA	100*	2293 J 6X70	515558	

* Envases completos. La cantidad por envase puede variar. Precios por cientos.



Tornillo DIN 7985. Acero cincado. Rosca métrica. Cabeza alomada Phillips.

3,0x20 mm.	CA	1000*	2291 J 3X20	8432569257434	
3,0x25 mm.	CA	1000*	2291 J 3X25	257441	
3,0x30 mm.	CA	500*	2291 J 3X30	257458	
3,0x40 mm.	CA	500*	2291 J 3X40	515381	
4,0x10 mm.	CA	1000*	2291 J 4X10	257502	
4,0x15 mm.	CA	1000*	2291 J 4X15	257533	
4,0x20 mm.	CA	1000*	2291 J 4X20	257557	
4,0x25 mm.	CA	500*	2291 J 4X25	257571	
4,0x30 mm.	CA	500*	2291 J 4X30	257588	
4,0x40 mm.	CA	250*	2291 J 4X40	257601	
5,0x10 mm.	CA	1000*	2291 J 5X10	257656	
5,0x15 mm.	CA	1000*	2291 J 5X15	257670	
5,0x20 mm.	CA	500*	2291 J 5X20	257694	
5,0x25 mm.	CA	500*	2291 J 5X25	257700	

5,0x30 mm.	CA	250*	2291 J 5X30	8432569257724	
5,0x40 mm.	CA	250*	2291 J 5X40	257748	
5,0x50 mm.	CA	100*	2291 J 5X50	257762	
5,0x60 mm.	CA	100*	2291 J 5X60	257786	
6,0x10 mm.	CA	500*	2291 J 6X10	257809	
6,0x15 mm.	CA	500*	2291 J 6X15	257823	
6,0x20 mm.	CA	250*	2291 J 6X20	257847	
6,0x25 mm.	CA	250*	2291 J 6X25	257854	
6,0x30 mm.	CA	200*	2291 J 6X30	257861	
6,0x40 mm.	CA	200*	2291 J 6X40	257885	
6,0x50 mm.	CA	100*	2291 J 6X50	257908	
6,0x60 mm.	CA	100*	2291 J 6X60	257915	
6,0x70 mm.	CA	100*	2291 J 6X70	257922	

* Envases completos. La cantidad por envase puede variar. Precios por cientos.



Tornillo tirador cortable. Bicromatado. Cabeza alomada. Ranura combinada plana/Pozidriv. El diseño del vástago permite seleccionar el largo necesario.

4x45 mm.	CA	250*	2225 J 4X45	8425586447476	

* Envases completos.

3. Ferretería

3.5 Fijaciones sanitario


Tornillo fijación bidé/inodoro. Sujeción lateral. Juego 2 tornillos tensores, dos tornillos exteriores de acero cromado, accesorios y tacos.

				
M 6	DB	8	978 F 3	8412372678497



habitex






Tornillo fijación cisterna/inodoro. Acero bicromatado. Juego 2 tornillos, juntas y tuercas.

				
M6x100 mm.	DB	10	978 F	8412372678442



habitex




Tornillo fijación lavabos. Acero bicromatado. Juego 2 tornillos completos con tacos.

				
M8x100 mm.	DB	10	978 F 8	8412372678459
M10x100 mm.	DB	10	978 F 10	678466



habitex

Tornillo fijación sanitarios. Sujeción inferior M5x75 mm. Juego 2 tornillos completos.

				
Latón	DB	8	978 F 1	8412372678473
Acero bicromatado	DB	8	978 F 2	678480



habitex

Tornillo fijación sanitarios. Juego 2 tornillos, tuercas, arandelas y tacos S6.

				
M6 mm.	CA	25 *	360 B	8413159031399








* Envases completos.






fischer
SISTEMAS DE FIJACION

3.5 Tuercas



Tuerca autoblocante DIN 985. Acero cincado calidad 8. Rosca métrica.






					
M4	CA	3000 *	2301 J 4	8435024117397	
M5	CA	2000 *	2301 J 5	8435117717401	
M6	CA	1000 *	2301 J 6	8435024117410	
M8	CA	400 *	2301 J 8	117434	






					
M10	CA	300 *	2301 J 10	8435024117441	
M12	CA	200 *	2301 J 12	117458	
M14	CA	125 *	2301 J 14	117465	
M16	CA	100 *	2301 J 16	117472	

* Envases completos.



Tuerca DIN 934. Acero cincado, calidad 8. Rosca métrica.






					
M3	CA	500 *	2303 J 3	8412372025512	
M4	CA	500 *	2303 J 4	025543	
M5	CA	500 *	2303 J 5	025550	
M6	CA	500 *	2303 J 6	025581	
M8	CA	200 *	2303 J 8	025604	
M10	CA	100 *	2303 J 10	025451	






					
M12	CA	50 *	2303 J 12	8412372025475	
M14	CA	50 *	2303 J 14	025499	
M16	CA	25 *	2303 J 16	025505	
M18	CA	25 *	2303 J 18	066164	
M20	CA	25 *	2303 J 20	066157	

* Envases completos.



Tuerca DIN 1587. Acero cincado calidad 6. Rosca métrica.






					
M4	CA	2000 *	2304 J 4	8435024123978	
M5	CA	1000 *	2304 J 5	123985	
M6	CA	750 *	2304 J 6	123992	






					
M8	CA	400 *	2304 J 8	8435024124012	
M10	CA	200 *	2304 J 10	123923	
M12	CA	125 *	2304 J 12	123930	

* Envases completos.



Tuerca DIN 315. Acero cincado.






					
M3	CA	500 *	7015 J 3X50	8426241109951	
M4	CA	500 *	7015 J 4X70	110001	
M5	CA	200 *	7015 J 5X80	110056	






					
M6	CA	200 *	7015 J 6X100	8426241110100	
M8	CA	100 *	7015 J 8X125	110209	
M10	CA	100 *	7015 J 10X150	110254	

* Envases completos.

3.5 Varilla roscada






Varilla roscada DIN 975. Acero cincado. Calidad 4.8. Rosca métrica. Varillas 1 m.

					
M4	-	200 *	2312 J 4	8412372002131	
M5	-	150 *	2312 J 5	002193	
M6	-	100 *	2312 J 6	002209	
M8	-	50 *	2312 J 8	002216	
M10	-	25 *	2312 J 10	002223	
M12	-	20 *	2312 J 12	002230	

					
M14	-	10 *	2312 J 14	8412372002247	
M16	-	10 *	2312 J 16	002254	
M18	-	10 *	2312 J 18	002261	
M20	-	5 *	2312 J 20	002278	
M27	-	1 *	2312 J 27	002612	

* Envases completos.

Barra cortina. ø 12 mm.

				
Cromada. 2,0 m.	-	24 *	804 C 122	8428278010040
Cromada. 2,5 m.	-	24 *	804 C 122.5	010057
Cromada. 3,0 m.	-	24 *	804 C 123	010064
Latonada. 2,0 m.	-	22 *	804 C 122L	070044



Barra cortina. ø 16 mm.

				
Cromada. 2 m.	-	20 *	804 C 162	8418278030048

* Envases completos.






Empalme barra cortina. Cincado.

				
ø 12 mm.	CA	50 *	332 C	8428278150036



* Envases completos.

Remate barra cortina. ø 12 mm. Forma bellota.

				
Cromado	CA	100 *	697 C 1	8428278110078
Latonado	CA	100 *	697 C 1L	130076



* Envases completos.

EHL[®]

Soporte barra cortina doble. ø 12 mm.

				
Cincado	CA	50 *	727 C 6/12Z	8428278120053



* Envases completos.

Soporte barra cortina extensible. ø 12 mm.

				
Cincado	CA	50 *	727 C 4/12Z	8428278120046



* Envases completos.

3.6 Accesorios cortina



Soporte barra cortina frontal. ø 12 mm.

				
Cincado	CA	100*	727 C 1/12Z	8428278120015

* Envases completos.



Soporte barra cortina lateral. ø 12 mm.

				
Cincado	CA	100*	727 C 3/12Z	8428278120309

* Envases completos.








Soporte barra cortina techo. ø 12 mm.

				
Cincado	CA	100*	727 C 2/12Z	8428278120022

* Envases completos.



Corchete cortina.

				
Metálico.	CA	1000*	299 C 1	8429578086452
Plástico.	CA	1000*	283 C 1	086407
Metálico. 25 unid.	DB	24	111 D 2395	8412372715512
Plástico. 25 unid.	DB	24	111 D 2396	715567

EHL

* Envases completos.



Alzapañó torneado. Latón.






				
25 mm. 4 unid.	DB	10	111 D 291	8412372722510

EHL

* Envase completo.



Anilla cortina. ø 12 mm.

				
Cromada	BSA	100*	144 C	8428278110092
Latonada	BSA	100*	144 C L	130090

* Envases completos.

3. Ferrería

3.6 Accesorios cortina

Colgador visillos. Autoadhesivo. 4 unidades.

Blanco	DB	12	111 D 2271	8412372698594	
Marrón	DB	12	111 D 2272	698600	



EHL®

Varilla espiral visillos. Plastificada.

Rollo 50 m.	CA	1	810 C 1	8429578086605	
1 m. varilla espiral. 2 hembrillas abiertas. 2 hembrillas cerradas.	DB	12 *	111 D 312	8412372722787	



EHL®

Varilla extensible visillos. Ovalada. 11x6 mm. Lacada blanco.

30/45 cm.	SK	20	111 D 10-32	8412372276891	
40/65 cm.	SK	20	111 D 10-33	276907	
60/95 cm.	SK	20	111 D 10-42	359525	
80/135 cm.	SK	20	111 D 10-43	359532	



EHL®

Varilla extensible visillos. Ovalada. 11x6 mm. Latonada.

40/60 cm.	SK	15	111 D 10-36	8412372276938	
60/95 cm.	SK	15	111 D 10-37	276945	
80/135 cm.	SK	15	111 D 10-38	276952	



EHL®

Varilla extensible visillos. Redonda. ø 9 mm. Latonada.

40/65 cm.	SK	15	111 D 10-39	8412372276969	
60/95 cm.	SK	15	111 D 10-40	276976	
80/135 cm.	SK	15	111 D 10-41	276983	



EHL®

Varilla extensible Visillos "Easy". Cilíndrica 8 mm.

30/45 cm. Plateada	SK	20	111 D 10-47	8412372598078	
40/60 cm. Plateada	SK	20	111 D 10-48	598085	
60/100 cm. Plateada	SK	20	111 D 10-49	598092	
30/45 cm. Blanca	SK	20	111 D 10-50	598108	
40/60 cm. Blanca	SK	20	111 D 10-51	598115	
60/100 cm. Blanca	SK	20	111 D 10-52	598122	



EHL®


3.6 Accesorios cortina

Varilla extensible visillos Portier. ø 12 mm. Lacado blanco.



45/75 cm.	SK	10	111 D 10-44	8412372610640	
70/125 cm.	SK	10	111 D 10-45	610657	
120/215 cm.	SK	10	111 D 10-46	610664	

Varilla extensible visillos Portier. ø 12 mm. Blanco-latonado.



45/75 cm.	SK	10	111 D 10-53	8412372610565	
70/125 cm.	SK	10	111 D 10-54	610572	

Varilla extensible visillos Portier. ø 12 mm. Lacado plata.



45/75 cm.	SK	10	111 D 10-56	8412372610534	
70/125 cm.	SK	10	111 D 10-57	610541	
120/215 cm.	SK	10	111 D 10-58	610558	

3.6 Balines



Balines. Tipo standard. ø 4,5 mm.

Diábolo Caja cartón. 250 unid.	CA	10	156 C 1	0793676000824	
Diábolo Caja metálica. 250 unid.	CA	10	156 C 2	8412372060216	
Diábolo Caja metálica. 500 unid.	CA	10	156 C 3	060223	
Bola Caja metálica. 250 unid.	CA	10	156 C 4	060230	

3.6 Armarios metálicos

Nuevo



Armario llavero. Acero pintado de color gris claro. Incluye llaveros portaetiquetas y colgadores numerados.

20 llaves. 155x60xh.200 mm.	CA	1	1832 D 29	8413612021905	
50 llaves. 240x60xh.200 mm.	CA	1	1832 D 30	021929	
108 llaves. 240x75xh.200 mm.	CA	1	1832 D 31	021967	
160 llaves. 280x80xh.370 mm.	CA	1	1832 D 72	021806	

3. Ferretería

3.6 Armarios metálicos



Botiquín. Acero y cristal glaseado con cruz en cristal transparente. Cierre magnético.

				
30x12xh45 mm.	CA	1	352 D 2	8421461005922








3.6 Bidones

Bidón alimentario. HDPE. Grifo de salida desmontable. Adecuado para transporte de agua y alimentos.

				
5 litros. 230x145x257 mm.	-	1	4053 C 5	8412796601361
10 litros. 265x200x307 mm.	-	1	4053 C 10	602368
20 litros. 345x234x377 mm.	-	1	4053 C 20	603365







Bidón alimentario. Polietileno resistente a los golpes, grifo de salida desmontable. Adecuado para transporte de agua y alimentos.

				
10 l.	-	1	6594 C 10	4103810211638
15 l.	-	1	6594 C 15	211652
20 l.	-	1	6594 C 20	211676








Bidón para combustible. Cuerpo metálico soldado, interior barnizado y cierre hermético. Adecuado para todo tipo de combustibles. Homologación TÜV/UN.

				
10 l. 40x28x12,5 cm.	-	1	6521 A 10	4103810210556
Caño rígido ø 30x170 cm.	-	1	6521 A R	210709
Caño flexible ø 16x285 cm.	-	1	6521 A F	210808



Bidón para combustible. Extensión salida flexible. Material HDPE. Homologados para mercancías peligrosas.

				
5 litros. 230x145x257 mm.	-	1	4052 A 5	8412796601354
10 litros. 265x200x307 mm.	-	1	4052 A 10	602351
20 litros. 345x234x377 mm.	-	1	4052 A 20	603358



3.6 Bidones



Bidón para combustible. Extensión salida flexible 195 mm. Polietileno tratado HDPE. Homologación TÜV/UN/BAM.

5 l. 237x331x185 mm.	-	1	6624 A 5	4103810211317	
10 l. 319x329x195 mm.	-	1	6624 A 10	211331	
20 l. 410x385x229 mm.	-	1	6624 A 20	211379	

3.6 Buzones de exterior



Bocacartas. Acero galvanizado.

Blanco. 248xh.73 mm.	CA	1	1832 D 32	8425181106017	
Negro. 248xh.73 mm.	CA	1	1832 D 33	106044	
Inoxidable. 248xh.73 mm.	CA	1	1832 D 34	106013	
Blanco. 342xh.73 mm.	CA	1	1832 D 35	106136	
Inoxidable. 342xh.73 mm.	CA	1	1832 D 36	106112	

Bocacartas. Perfil extrusionado de aluminio. 282x50 mm. Entrada cartas 250x27 mm.



Lacado blanco	SK	1	182 D 410	8421461004109	
Lacado negro	SK	1	182 D 411	004116	



Buzón exterior. Metálico. 36x29x9 cm.

Verde	CA	1	154 D 1	8413591090817	
Negro	CA	1	154 D 2	090831	
Blanco	CA	1	154 D 3	090848	



Buzón exterior Premium. Acero pintado. 25x9,8xh40 cm.

Blanco	CA	6	1832 D 10	8425181156018	
Verde	CA	6	1832 D 11	156032	
Negro	CA	6	1832 D 12	156049	

3. Ferretería

3.6 Buzones de exterior






Buzón exterior Premium. Acero inoxidable con recubrimiento antihuellas transparente.

				
25x9,8xh40 cm.	CA	1	1832 D 4	8425181156070










Buzón exterior Villa. Acero pintado con tratamiento anticorrosión, bisagra de acero inoxidable. 24x10xh36 cm.

				
Blanco	CA	4	1832 D 7	8425181150016
Verde	CA	4	1832 D 8	150030









Buzón exterior/interior Zaguán. Metálico. Apertura recoge-cartas trasera. Permite su colocación en agrupación o individualmente. 220x80xh320 mm.

				
Blanco	CA	1	1832 D 87	8425181157510
Verde	CA	1	1832 D 88	157534
Negro	CA	1	1832 D 89	157541





Set cerradura y pala buzones Arregui. Acabado cromado.

				
Buzones interior.	BL	1	1832 D 85	8425181810019
Buzones exterior.	BL	1	1832 D 86	810026










Buzón exterior Chalet. Acero pintado. 24x8,7xh34,5 cm.

				
Blanco	CA	1	149 D 1	8421461021106





Buzón exterior Garden. Resina alta resistencia. 25x8,3xh33 cm.

				
Blanco	CA	1	149 D 20	8421461029300
Negro	CA	1	149 D 21	029317





3.6 Buzones de exterior



Buzón exterior Garden 50. 24x8xh30,8 cm.

Blanco	CA	1	356 D 1	8413612093001
Verde	CA	1	356 D 2	093209

Nuevo



Buzón exterior ARCO. Plástico ABS. 23,7x8,7xh.32 cm.

Blanco	CA	1	217 D 23	8413612800012
Verde	CA	1	217 D 24	800005
Negro	CA	1	217 D 25	800029



Buzón exterior Garden 51E. 30x9xh35 cm.

Blanco	CA	1	217 D 1	8413612090017
Verde	CA	1	217 D 2	090024
Negro	CA	1	217 D 3	090109

3.6 Buzones de interior



Buzón interior horizontal Mercurio. 24,5x25xh12,5 cm. Acero. Cuerpo color negro.

Mercurio 6. Puerta inox. Brillo	CA	1	202 D 6	8421461135063



Buzón interior horizontal Moncayo. 24x25xh12 cm. Acero. Cuerpo color negro.

Moncayo 5. Puerta color oro.	CA	1	202 D 7	8421461139054
Moncayo 6. Puerta inox. Brillo	CA	1	202 D 8	1139061



Buzón interior vertical Venus. 24x8,7xh30 cm. Acero. Cuerpo color negro.

Venus 5. Puerta color oro.	CA	1	202 D 9	8421461045058

3. Ferretería

3.6 Buzones de interior

Buzón interior Teide. Cuerpo acero pintado marrón. 24x10xh30 cm.

Puerta dorada	CA	1	202 D 5865	8421461058652	



Buzón interior Hall-10. Cuerpo acero pintado negro. 24x8xh30 cm.

Puerta pintada aluminio	CA	1	162 D 7	8413612031089	
Puerta imitación madera castaño	CA	1	162 D 8	031065	



3.6 Cantos de melamina

Canto de melamina. Preencolado. 5 m x 19 mm.

Negro	DB	10	8050 P 2	8412372365724	
Roble	DB	10	8050 P 4	365748	



Canto de melamina. Preencolado. 5 m x 22 mm.

Blanco	DB	12	111 D 2283	8412372698624	
Negro	DB	12	111 D 2284	698631	
Gris	DB	12	111 D 2285	698648	
Pino	DB	12	111 D 2286	698655	
Haya	DB	12	111 D 2287	698662	
Roble	DB	12	111 D 2288	698679	
Nogal	DB	12	111 D 2289	698686	
Sapelly	DB	12	111 D 2290	698693	
Cerezo	DB	12	111 D 2291	698709	



3.6 Cajas caudales

Caja de caudales. Acero pintado. Bandeja interior multifunción (excepto tamaño 125x95xh.60 mm).

Rojo. 125x95xh.60 mm.	CA	1	1832 D 37	8425181190043	
Grafito. 125x95xh.60 mm.	CA	1	1832 D 38	190067	
Rojo. 152x118xh.80 mm.	CA	1	1832 D 39	192146	
Grafito. 152x118xh.80 mm.	CA	1	1832 D 40	192160	
Rojo. 200x160xh.90 mm.	CA	1	1832 D 41	192245	
Grafito. 200x160xh.90 mm.	CA	1	1832 D 42	192269	
Rojo. 250x180xh.90 mm.	CA	1	1832 D 43	192344	
Grafito. 250x180xh.90 mm.	CA	1	1832 D 44	192368	
Rojo. 300x240xh.90 mm.	CA	1	1832 D 77	192443	
Grafito. 300x240xh.90 mm.	CA	1	1832 D 78	192467	



3.6 Cajas caudales



Caja de caudales. Acero pintado. Bandeja portamonedas incluida.

Azul	125x95xh60 mm.	Ranura.	CA	1	204 D 14	8421461017307
Verde	125x95xh60 mm.	Ranura.	CA	1	204 D 15	017314
Rojo	125x95xh60 mm.	Ranura.	CA	1	204 D 16	017321
Azul	150x115xh80 mm.		CA	1	204 D 17	017406
Verde	150x115xh80 mm.		CA	1	204 D 18	017413
Rojo	150x115xh80 mm.		CA	1	204 D 19	017420
Azul	200x160xh90 mm.		CA	1	204 D 20	017505
Verde	200x160xh90 mm.		CA	1	204 D 21	017512
Rojo	200x160xh90 mm.		CA	1	204 D 22	017529
Azul	250x190xh90 mm.		CA	1	204 D 23	017604
Verde	250x190xh90 mm.		CA	1	204 D 24	017611
Rojo	250x190xh90 mm.		CA	1	204 D 25	017628
Azul	300x240xh90 mm.		CA	1	204 D 26	017703
Verde	300x240xh90 mm.		CA	1	204 D 27	017710
Rojo	300x240xh90 mm.		CA	1	204 D 28	017727

3.6 Carretillas



habitex

Carretilla plegable. Plataforma de aluminio. 4 ruedas industriales de nylon ø 10x2,5 cm. Seguro anticierre. Recomendada para uso interior.

Plataforma 90x60 cm.	Carga 350 kg.	CA	1	6139 A 2041	8412372719831
Plataforma 74x47,5 cm.	Carga 200 kg.	CA	1	6139 A 2042	719848



habitex

Carretilla plegable. Plataforma de acero. 4 ruedas industriales de nylon ø 10x2,5 cm. Seguro anticierre. Recomendada para uso interior.

Plataforma 73x47,5 cm.	Carga 150 kg.	CA	1	6139 A 2043	8412372719855



3. Ferrería

3.6 Carretillas

Carretilla plegable. Estructura de aluminio ligera y robusta. Ruedas de caucho ø 170 mm. Sistema de plegado rápido, ocupa muy poco espacio.

Carga máx. 75 kg.	CA	1	6139 A 104001	8412372690499



habitex

Carretilla plegable. Aluminio/plástico. Peso 4,5 kg. Ruedas macizas ø 190 mm.

Carga máx. 80 kg.	CA	1	6139 A 10400	8410964104003



Carretilla transporte. Rueda hinchable ø 250 mm. Peso 5,2 kg.

Aluminio Carga 150 kg.	CA	2*	6139 A 10501	8410964105017
Acero Carga 400 kg.	CA	2*	6139 A 10150	101507
Rueda recambio	-	1	6139 A RUEDA	400204

* Envases completos.



3.6 Cestas publicidad

Cesta publicidad E2300. Acero pintado. Visibilidad total del interior. 22x19x30,5 cm.

Plata	CA	4	1832 D 14	8425181123027
Negro/ocre	CA	4	1832 D 15	123034
Blanco	CA	4	1832 D 16	123041



ARREGUI

3.6 Cestas publicidad



ARREGUI

Cesta publicidad E2310. Acero pintado. Visibilidad total del interior. 32x19xh30,5 cm.

Negro-ocre	CA	4	1832 D 9	8425181123133
Blanco	CA	4	1832 D 13	123140



ARREGUI

Cesta publicidad E2337. Acero inoxidable. Diseño curvo.

32x19xh30,5 cm.	CA	4	1832 D 17	8425181123379

Nuevo



JOMA

Cesta publicidad. Acero pintado. 32x90xh.31,5 cm.

Blanco nieve.	CA	1	141 D 62	8413612050622
Negro mate.	CA	1	141 D 63	050639

3.6 Paneles anuncios

Nuevo



JOMA

Panel de anuncios. Aluminio extrusionado. Puerta de metacrilato de 2 mm. de espesor. Incluye imanes.

260x40xh.350 mm.	CA	1	141 D 92	8413612051926
480x40xh.360 mm.	CA	1	141 D 93	051933

3.6 Cintas antideslizantes



EHL






Cinta antideslizante. Para escaleras, peldaños, entradas, etc.

25 mm x 5 m. Negra	DB	30	766 B 6	8412372007587
25 mm x 5 m. Fotoluminescente.	DB	30	766 B F	8412372731734
25 mm x 5 m. Negra/amarilla.	DB	30	766 B E	731741
25 mm x 5 m. Transparente.	DB	30	766 B T	731758

3. Ferretería

3.6 Cintas antideslizantes

Cinta antideslizante. Para escaleras, peldaños, andamios, entradas, etc. Resistente al agua, temperatura, rayos UV y productos de limpieza.

					
15 mx50 mm. Negro/amarillo	-	3	766 B 33	402448841957	
15 mx25 mm. Amarillo fluorescente	-	6	766 B 34	841964	

tesa



3.6 Cremalleras textiles

Cinta de cierre por contacto. Cinta de cierre Tri-Hook adhesiva. Color blanco.

					
Macho 25 mx20 mm. 2 unid.	-	2	7795 C 10	8424572008578	
Hembra 25 mx20 mm. 2 unid.	-	2	7795 C 11	008561	

PONSA



Cremallera textil Ceys. Tipo velcro.





					
Blanca. 2x35 cm.	BL	12	4572 B 22/1	8411519483017	

ceys



3.6 Colgadores autoadhesivos

Colgador autoadhesivo. Plástico transparente. 2 unidades.






					
30x38 mm. Oval	DB	12	111 D 2635	8412372707647	
43x50 mm. Oval	DB	12	111 D 2636	707623	

EHL



3.6 Conteras

Contera redonda de goma. Exterior. Color negro.






					
ø 12 mm. 50 unid.	BSA	1	1342 D 2	8436030692649	
ø 15 mm. 50 unid.	BSA	1	1342 D 3	692663	
ø 16 mm. 50 unid.	BSA	1	1342 D 4	692670	
ø 18 mm. 50 unid.	BSA	1	1342 D 5	692687	
ø 20 mm. 50 unid.	BSA	1	1342 D 6	692694	
ø 22 mm. 50 unid.	BSA	1	1342 D 7	692700	
ø 25 mm. 50 unid.	BSA	1	1342 D 8	690768	
ø 16 mm. 8 unid.	DB	12	111 D 2475	8412372709474	
ø 18 mm. 8 unid.	DB	12	111 D 2476	709481	
ø 20 mm. 4 unid.	DB	12	111 D 2477	709498	
ø 22 mm. 4 unid.	DB	12	111 D 2478	709504	
ø 24 mm. 4 unid.	DB	12	111 D 2479	709511	
ø 26 mm. 4 unid.	DB	12	111 D 2481	709528	

EHL









Contera redonda flexible. Exterior. Plástico color negro.

				
ø 12 mm.	BSA	500 *	1341 D 12	8412372307700
ø 16 mm.	BSA	200 *	1341 D 16	307724
ø 18 mm.	BSA	200 *	1341 D 18	307731
ø 20 mm.	BSA	200 *	1341 D 20	307748
ø 22 mm.	BSA	200 *	1341 D 22	307755
ø 25 mm.	BSA	200 *	1341 D 25	307762
ø 28 mm.	BSA	200 *	1341 D 28	307779
ø 30 mm.	BSA	200 *	1341 D 30	307786
ø 32 mm.	BSA	200 *	1341 D 32	307793
ø 40 mm.	BSA	100 *	1341 D 40	736890
ø 45 mm.	BSA	50 *	1341 D 45	736906
ø 50 mm.	BSA	50 *	1341 D 50	736913






Contera redonda flexible. Exterior. Plástico reforzado. Arandela plástica colocada en el interior de la base. Color negro.

				
ø 12 mm.	BSA	200 *	1340 D 12	8412372307632
ø 14 mm.	BSA	200 *	1340 D 14	307649
ø 16 mm.	BSA	200 *	1340 D 16	302927
ø 18 mm.	BSA	200 *	1340 D 18	307656
ø 20 mm.	BSA	200 *	1340 D 20	307663
ø 22 mm.	BSA	200 *	1340 D 22	302958
ø 25 mm.	BSA	200 *	1340 D 25	307670
ø 28 mm.	BSA	200 *	1340 D 28	302965
ø 30 mm.	BSA	200 *	1340 D 30	307687

* Envases completos.




Contera ventosa. Exterior. Especial para bastones. Reforzada con arandela en el interior de la base. Color negro.

				
ø 18 mm. 50 unid.	BSA	1	1342 D 9	8436030691086
ø 17,5 mm. 1 unid.	DB	25	111 D 2397	8412372698761
ø 19 mm. 1 unid.	DB	25	111 D 2398	698778
ø 21 mm. 1 unid.	DB	12	111 D 2399	698785

3. Ferretería

3.6 Conteras

Contera interior. Plástico negro. Con estrías.

				
ø 16 mm. Redonda	BSA	500 *	1343 D 16	8412372736623
ø 18 mm. Redonda	BSA	500 *	1343 D 18	736630
ø 20 mm. Redonda	BSA	500 *	1343 D 20	736647
ø 22 mm. Redonda	BSA	200 *	1343 D 22	736654
ø 25 mm. Redonda	BSA	200 *	1343 D 25	736661
ø 28 mm. Redonda	BSA	200 *	1343 D 28	736678
ø 30 mm. Redonda	BSA	200 *	1343 D 30	736685
ø 32 mm. Redonda	BSA	200 *	1343 D 32	736692
ø 35 mm. Redonda	BSA	200 *	1343 D 35	736708
ø 40 mm. Redonda	BSA	200 *	1343 D 40	736715
ø 45 mm. Redonda	BSA	200 *	1343 D 45	736722
ø 50 mm. Redonda	BSA	100 *	1343 D 50	736739
16x16 mm. Cuadrada	BSA	500 *	1345 D 1	736814
18x18 mm. Cuadrada	BSA	500 *	1345 D 2	736821
20x20 mm. Cuadrada	BSA	200 *	1345 D 3	736868
20x25 mm. Cuadrada	BSA	200 *	1345 D 4	736845
30x30 mm. Cuadrada	BSA	200 *	1345 D 5	736852
35x35 mm. Cuadrada	BSA	200 *	1345 D 6	736869
40x40 mm. Cuadrada	BSA	100 *	1345 D 7	736876
50x50 mm. Cuadrada	BSA	100 *	1345 D 8	736683
15x30 mm. Rectangular	BSA	200 *	1344 D 1	736746
20x30 mm. Rectangular	BSA	200 *	1344 D 2	736753
20x40 mm. Rectangular	BSA	200 *	1344 D 3	736760
20x50 mm. Rectangular	BSA	200 *	1344 D 4	736777
30x40 mm. Rectangular	BSA	200 *	1344 D 5	736784
40x60 mm. Rectangular	BSA	100 *	1344 D 6	736791
40x80 mm. Rectangular	BSA	50 *	1344 D 7	736807



* Envases completos.

3.6 Embudos

Embudo. Polietileno baja presión. Tubo flexible y filtro. Apto para uso alimentario e industrial (agua, leche, vino, gasolina, disolventes, etc).

				
ø 26 cm.	-	6 *	963 C 1	8004331010266



* Envases completos.

Embudo. Juego 4 medidas. Polietileno baja presión. Uso industrial: aceite, gasolina y ácidos.

				
ø 5-7,5-10-12 cm.	-	10	6702 H 1	4103810023606



3.6 Embudos



PRESSOL

Embudo. Polietileno. Tubo flexible y filtro. Uso industrial: aceite, gasolina y ácidos.



ø 16 cm.
Capacidad 1,2 l.

-

12

6702 H 2

4103810026744



PRESSOL

Embudo. Cuerpo metálico, salida recta con filtro. Borde antisalpicaduras. Uso industrial.



ø 20 cm.
Capacidad 3,2 l.

-

6

6702 H 3

4103810023446

3.6 Extintores



PRESSOL

Extintor polvo-gas PS1-X. Homologado. Monómetro incorporado. Aleación de aluminio. Gas propelente compuesto por una mezcla que contiene helio. Agente extintor polvo ABC 40. Eficaz para utilización en fuegos de combustible sólido (maderas, textil ...) y líquido (gasolinas, alcohol ...).



Carga 1 kg.

-

1

1608 B 210

8423514000687

3.6 Film embalajes



Film para retractilar. Protege la mercancía del polvo y agua.



Rollo 50 cm. Galga 30 micras

CA

6 *

1955 B 1

8432296021629

Rollo 10 cm. Galga 20 micras

CA

12 *

1955 B 2

010043

* Envases completos.

Film burbujas para embalaje.



1x10 m.

-

1

7572 U 288

8413246012997

1x25 m.

-

1






7572 U 289

013000


3. Ferretería

3.6 Ganchos mobiliario comercial






Gancho simple. Etiquetero portaprecios plástico. Pletina abatible fácil montaje del lineal. Para paneles perforados de 25 mm. distancia entre agujeros. Cincado.

				
ø 4,8x300 mm.	-	25*	7281 K 30P	4013982499126
Etiquetero plástico 80x40 mm. 100 unid.	BSA	1	7281 K P	100176

* Envases completos.



Gancho simple. Para paneles perforados de 25 mm. distancia entre agujeros. Cincado.

				
ø 3,5x160 mm.	-	50*	7281 K 16	4013982521568
ø 4,0x200 mm.	-	50*	7281 K 20	521674
ø 4,8x300 mm.	-	50*	7281 K 30	521919

* Envases completos.








Gancho doble. Etiquetero portaprecios metálico. Para paneles perforados de 25 mm. distancia entre agujeros. Cincado.

				
ø 4,0x300 mm.	-	25*	7282 K 30P	4013982496903

* Envases completos.



Gancho doble. Para paneles perforados de 25 mm. distancia entre agujeros. Cincado.






				
ø 3,5x160 mm.	-	50*	7282 K 16	4013982510869
ø 4,0x250 mm.	-	50*	7282 K 25	511040

* Envases completos.



3.6 Ganchos multiuso

Gancho bicicleta. ø 16 mm. Resistencia 30 kg.

				
Cincado	-	10	479 B	3234640030234
Forrado	-	10	479 B 63	030241



3.6 Ganchos multiuso



Gancho bicicleta. Soporte plegable para 2 bicicletas.

			Cód.	
-	-	1	479 B 3	3234640032559



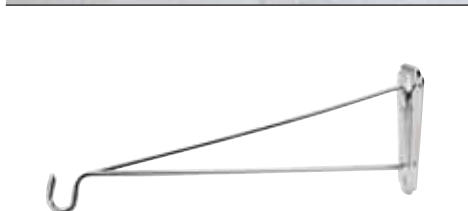
Gancho doble. Pintado epoxi negro. ø 10 mm. Resistencia 80/60 kg.

			Cód.	
Brazo 16 cm.	-	5	479 B 1	3234640030395
Brazo 22 cm.	-	5	479 B 64	030401



Gancho universal. Cincado. ø 16 mm. Resistencia 60 kg.

			Cód.	
Brazo 16 cm.	-	10	479 B 2	3234640030197
Brazo 16 cm. Forrado.	-	10	479 B 60	033303
Brazo 21 cm.	-	10	479 B 61	030210
Brazo 21 cm. Forrado.	-	10	479 B 62	032245



Gancho jaula. Hierro niquelado.

			Cód.	
-	-	12	2453 C	8426895002004

3.6 Limpiadores

Nuevo



Bobina papel tisú. Celulosa doble capa. Sistema de unión de capas laminadas (ADD Systems) permite la máxima resistencia y absorción. Para entornos de trabajo profesionales de uso intensivo.

			Cód.	
150 m. 450 servicios. 6 rollos	-	1	439 Q 52	8410304882318
500 m. 1.500 servicios . 2 rollos	-	1	439 Q 53	860460



Bobina papel tisú. Celulosa reciclada doble capa. Absorbente y resistente. Corte fácil. Sistema unión de capas (ADD System). Mandril extraíble.

			Cód.	
450 servicios	-	6 *	439 Q 50	8410304884510
1.000 servicios	-	2 *	439 Q 51	861023

* Envases completos

3. Ferretería

3.6 Limpiadores

Dispensador automático de gel. Funciona con 4 pilas LR06. Se acciona colocando las manos debajo del sensor. Depósito recargable 1 litro. Pulsación 2 ml. Interruptor de apagado y encendido.

				
-	CA	1	596 B 10	8424742910892

 SUCITESA



Desengrasante energético hidrolimpiadoras. Elimina incrustaciones y suciedad persistente. Eficaz contra grasa, carbonilla y residuos urbanos.

				
5 l.	-	1	596 B 5	8424742518708

 SUCITESA



Desengrasante Star foam. Elimina grasa persistente. Espuma consistente que prolonga la acción. Dosificación cómoda y segura.

				
Pulverizador 1000 ml.	-	12	596 B 9	8424742160495



Desengrasante 100 USI. Elimina rápidamente aceites, grasas, salitre y todo tipo de suciedad.

				
1 l.	CA	12	6390 B 2090	8020089209011



Super desengrasante 3 en 1. Elimina rápidamente aceites, grasas, alquitranes, salitre y todo tipo de suciedad.

				
250 ml.	-	6	4598 B 251	5032227344723



Nuevo

Gel lavamanos. Limpia, cuida y protege las manos, dejándolas suaves y tersas. PH equilibrado que evita problemas cutáneos. Espuma abundante y cremosa.

				
5 l.	-	1	596 B 12	8424742522828



3.6 Limpiadores



Limpiador de manos Fast Orange. Base cítrica y fragancia fresca. Limpia sus manos de forma rápida y natural.

440 ml.	-	12	4730 B 9	8412372683064



Limpiador multisuperficies. Limpieza profunda y brillo sin rastros para todas las superficies. Protección anti-suciedad. Brillo duradero.

Pulverizador 1000 ml.	-	1	596 B 11	8424742160488

Nuevo



Limpiador de contactos. Ideal para piezas eléctricas. Elimina aceites, grasas, depósitos de óxido y suciedad. Restaura la continuidad eléctricas y mejora su rendimiento. Dieléctrico e incoloro. Apto para interruptores, circuitos impresos y conectores eléctricos, piezas del ordenador, etc.

250 ml.	-	6	4598 B 271	5032227340916



Limpiador polvo equipos eléctricos/electrónicos. Gas seco a presión para limpiar equipos eléctricos ó electrónicos.

200 ml.	-	12	1346 B 40	8422254030022

3.6 Lubricantes



Grasa alemana.

700 gr.	-	2	394 A	8412372006030
450 ml. Spray	-	18	394 A 1	366288



Grasa litio multiuso 3 en 1. Lubricación superior y de larga duración. Previene el óxido y la corrosión. Temperatura de trabajo -20°C + 140°C.






150 gr.	-	6 *	4598 B 23	5032227346185
400 gr.	-	6 *	4598 B 24	341944

* Envases completos.

3. Ferrería

3.6 Lubricantes

Grasa de litio KL. Lubricante de uso general. Engrase general de todo tipo de mecanismos donde se requiera una grasa de consistencia NLGI-2. Utilizable en engrases centralizados.

				
150 gr.	-	24	4730 B 1	8410410153937
400 gr.	-	24	4730 B 2	154033
1 kg.	-	10	4730 B 3	154040








Grasa de litio. Blanca.

				
120 gr.	BL	12	4572 B 65	8411519560022



Lubricante multiuso. Aceite de precisión libre de ácidos y resinas. Gotero 100 ml. Uso doméstico y bricolaje.

				
Máquinas de coser, bicicletas, patines, cojinetes.	-	10	6701 A 1	4103810105951
Especial armas. Diluye resina y suciedad incrustada. Anticorrosivo.	-	10	6701 A 4	105739



Lubricante multiuso. Grafito triturado natural sin grasa. Totalmente inodoro. Engrase de llaves, cerraduras, bisagras y cerrojos. Elimina chirridos y crujidos. Protege contra la congelación de cerraduras.

				
50 gr.	-	10	6701 A 5	4103810105890








Lubricante grasa universal. Lubricante especial a base de polímeros sintéticos en aceite mineral de larga duración. Resistencia a altas presiones. Muy adherente.

				
650 ml.	-	12	4730 B 4	8410410152039



Lubricante multiuso WD-40.

				
200 ml.	-	12	4598 B 1	5032227340022
400 ml.	-	12	4598 B 4	340046
500 ml. Válvula doble acción	-	12	4598 B 21	340343





Lubricante multiuso WD-40. Envase uso industrial.

5 l. + pulverizador.	-	1	4598 B 9	5032227445000



Lubricante multiuso 3 en 1.

Gotero	100 ml.	-	6	4598 B 22
Spray	200 ml.	-	24	4598 B 2
Válvula doble acción	250 ml.	-	12	4598 B 30
				5012594340030
				340085
				5032227340510



Lubricante spray especial cerraduras 3 en 1.

100 ml.	-	12	4598 B 31	5032227344624

Nuevo



Lubricante para cadenas con PTFE 3 en 1. Protege los mecanismos contra el óxido y la corrosión. Al aplicarse crea una capa protectora.

250 ml.	-	6	4598 B 281	5032227346024

Nuevo



Lubricante profesional grasa blanca litio 3 en 1. Lubrica de forma resistente y duradera en condiciones adversas. Resiste altas temperaturas y ambientes húmedos. No gotea. Secado rápido. Utilizable de -10°C a 250°C. No contiene químicos peligrosos.

250 ml.	-	6	4598 B 161	503222734083

Nuevo



Lubricante profesional 3 en 1. Lubricante de silicona de alto poder. Protección duradera. Compatible con metales, gomas, madera, plástico e industria alimentaria (registro NSF: 130363, categoría 2). Secado rápido. No gotea. Utilizable de -40°C a 200°C.

250 ml.	-	6	4598 B 151	5032227340824

3. Ferrería

3.6 Lubricantes

Lubricante profesional 3 en 1. Super penetrante afloja todo. Libera tuercas y tornillos oxidados. Afloja al instante piezas atascadas, actúa rápidamente. No contiene silicona. Utilizable de -30°C a 150°C.

				
250 ml.	-	6	4598 B 141	5032227340817



Nuevo

Lubricante multiuso Ceys.

				
150 ml.	-	24	303 C 220	8411519170023






Lubricante profesional grasa litio con PTFE. No gotea en vertical. Resistente al agua fría o caliente. Acabado seco de gran limpieza.

				
400 ml.	-	12	1346 B 6	5412386240133



Lubricante multiuso Quilube. Alto rendimiento. Protege, lubrica y no mancha. Efecto duradero.

				
200 ml.	-	12	4500 B 58	8411729860332
400 ml.	-	12	4500 B 59	860585



Lubricante Olivé 800 desmoldeante. Protección contra la corrosión en piezas de aluminio anodizado, abrillantado de superficies, desmoldeado en general de cauchos y plásticos.

				
400 ml.	-	12	286 B 9	8425589008001



3.2 Medidas graduadas

Medida graduada. Polietileno translúcido.






				
1 l. Alimentario, aceites y ácidos	-	6	6707 H 3	4103810070624
2 l. Alimentario, aceites y ácidos	-	6	6707 H 4	070631



3.6 Numeraciones








Numeración. Chapa aluminio. Juego 10 números.

				
20 mm.	-	1	542 A 20	8412372007013
30 mm.	-	1	542 A 30	007020
40 mm.	-	1	542 A 40	007037
50 mm.	-	1	542 A 50	007044
60 mm.	-	1	542 A 60	007051
80 mm.	-	1	542 A 80	007068
100 mm.	-	1	542 A 100	007006



Abecedario. Chapa aluminio.

				
20 mm.	-	1	100 A 20	8412372000816
30 mm.	-	1	100 A 30	000823
40 mm.	-	1	100 A 40	000830
50 mm.	-	1	100 A 50	000847
60 mm.	-	1	100 A 60	000854
80 mm.	-	1	100 A 80	000861
100 mm.	-	1	100 A 100	000809

3.6 Patas somier



Patas somier. Juego 4 unidades. Altura 25 cm.

				
30 x 30 mm.	-	1	1967 C 30	8426008390011
35 x 35 mm.	-	1	1967 C 35	390028

3.6 Poleas



Polea pozo. Hierro fundido, montura estampada.

				
Sin guarda. 160 mm.	-	1	627 C 160	8412372007730
Con guarda. 200 mm.	-	1	627 C 200/1	007747

3.6 Portaetiquetas








Portaetiquetas. Llaveru. Plástico. Colores surtidos.

				
8 unid.	DB	12	111 D 920	8412372697375

3. Ferrería

3.6 Portaetiquetas

Portaetiquetas. Llavero. Plástico.

					
Marfil	CA	100 *	7518 C 10	8412372062548	
Negro	CA	100 *	7518 C 20	062555	
Rojo	CA	100 *	7518 C 30	062562	
Azul	CA	100 *	7518 C 40	062579	
Verde	CA	100 *	7518 C 50	062586	
Naranja	CA	100 *	7518 C 60	062593	
Surtidos	CA	100 *	7518 C 80	062616	



* Envases completos






3.6 Ruedas

Rueda impinchable carretilla almacén. Banda de rodaje 70 mm. Llanta de polipropileno. Neumático de poliuretano con mezcla de polímeros..

					
ø exterior 260 mm. ø eje 20 mm. Peso máx. carga 70 kg.	-	12	684 A 260	8425319160276	








Rueda impinchable carretilla obra. Eje de acero extraíble para adaptación a diferentes carretillas. Longitud eje 235 mm. Banda de rodaje 90 mm. Llanta de polipropileno. Neumático de poliuretano con mezcla de polímeros.

					
ø exterior 350 mm. ø eje 20 mm. Peso máx. carga 100 kg.	-	6	684 A 350	8425319121246	



Rueda serie DK. Pletina giratoria. Nylon. Negro.

					
ø 40 mm.	-	1	644 A 40	8422202102399	
ø 45 mm.	-	1	644 A 45	102412	
ø 50 mm.	-	1	644 A 50	101293	



ALEX
Especialistas en ruedas

Rueda serie DK. Espiga roscada. Nylon. Negra.






					
ø 40 mm. M6x15	-	1	637 A 40N	8422202102405	
ø 50 mm. M8x15	-	1	637 A 50N	101255	



ALEX
Especialistas en ruedas








Rueda serie DK. Espiga lisa con anilla. Bandaje poliuretano.

				
ø 50 mm. Vástago 11x22 mm.	-	1	652 A 50	8422202104973








Rueda serie H. Soporte giratorio con taladro para tornillo. Pasante M8. Plástico gris.

				
ø 30 mm.	-	1	642 A 30	8422202300191
ø 40 mm.	-	1	642 A 40	300207







Rueda serie H. Pletina giratoria 46x36 mm. Plástico gris.

				
ø 30 mm.	-	1	639 A 30	8422202300160
ø 40 mm.	-	1	639 A 40	300177








Rueda serie ZV. Pletina giratoria. Lateral metálico. Goma. Con rodillos en el eje.

				
ø 80 mm.	-	1	634 A 80	8422202202235
ø 100 mm.	-	1	634 A 100	202259








Rueda serie ZV. Fija. Lateral metálico. Goma. Con rodillos en el eje.

				
ø 80 mm.	-	1	653 A 80	8422202202242



Rueda Serie Z. Pletina giratoria 55x70 mm. Poliamix blanco.

				
ø 60 mm.	-	1	647 A 60	8422202200422

Rueda serie ZV. Pletina giratoria. Poliamix. Con rodillos.

				
ø 80 mm.	-	1	635 A 80	8422202202358
ø 100 mm.	-	1	635 A 100	202372



Rueda Serie ZV. Fija. Lateral metálico. Poliamix. Con rodillos en el eje.

				
ø 80 mm.	-	1	641 A 80	8422202202365
ø 100 mm.	-	1	641 A 100	202389







Rueda Serie ZV. Pletina giratoria con freno. Lateral metálico. Poliamix. Con rodillos en el eje.

				
ø 80 mm.	-	1	646 A 80	8422202223407
ø 100 mm.	-	1	646 A 100	211947








Rueda Serie B. Pletina giratoria. Goma gris.

				
ø 30 mm. Pletina 46x36 cm.	-	1	648 A 30	8422202102146
ø 40 mm. Pletina 46x36 cm.	-	1	648 A 40	102160
ø 50 mm. Pletina 70x55 cm.	-	1	648 A 50	102177
ø 60 mm. Pletina 70x55 cm.	-	1	648 A 60	101903








Rueda serie B. Pletina giratoria con freno. Goma gris.

				
ø 40 mm. Pletina 46x36 cm.	-	1	649 A 40	8422202105475
ø 50 mm. Pletina 70x55 cm.	-	1	649 A 50	105482
ø 60 mm. Pletina 70x55 cm.	-	1	649 A 60	105499



Rueda serie B. Soporte giratorio con taladro para tornillo. Goma gris.

				
ø 30 mm. M8	-	1	650 A 30	8422202102153
ø 40 mm. M8	-	1	650 A 40	100142
ø 50 mm. M10	-	1	650 A 50	102184
ø 60 mm. M10	-	1	650 A 60	100173



3.6 Ruedas



Rueda serie B. Soporte giratorio con taladro para tornillo con freno. Goma gris.

				
ø 60 mm. M10	-	1	651 A 60	8422202105529

3.6 Sacos de obra



Saco obra big bag. Rafia de polipropileno. Carga máxima 1.000 kg. 4 asas de transporte. Recogida de tierra, grava, escombros y almacenaje.

				
91x91x100 cm.	-	1	1108 A 2	8432296010036



Saco escombros. Especial recogida de serrín, polvo, fragmentos de ladrillo, etc. Resistente a la punzada y a la propagación del corte. Cierre convencional.

				
55x80 cm. 5 unidades.	BSA	1	251 Y 70	8410325000142





Saco escombros. Para recogida de materiales de desecho en obra, bricolaje, etc.

				
55x78 cm. 10 unid.	-	1	1107 A 1	8432296010111



Saco escombros rafia. Para recogida de materiales de desecho en obra, bricolaje, etc.

				
60x100 cm. 10 unid.	-	1	1108 A 1	8432296260059