

Material eléctrico

Pequeño material 5.1

Cables eléctricos 5.2

Telefonía I TV 5.3

Varios 5.4

Iluminación 5.5

Electrónica I Domótica 5.6

5



5. Material eléctrico

5.1 Adaptadores

Nuevo

Adaptador Europeo universal. 10 A. 250 V. Potencia máx. 2.200 W.

				
Blanco	DB	12	900 R 89	8412372738481

 DUOLEC



Adaptador Europeo universal. 10 A/250 V. Norma UNE 20-315.

				
Blanco	-	50 *	9000 R 88	8429760211570

 Famatel



* Envases completos.

Adaptador Europeo-Inglés. 10 A/250 V.

				
Blanco	-	30 *	9000 R 1405	8429760210610

 Famatel



* Envases completos.

Adaptador Inglés-Europeo. 10A/250V.

				
Blanco	-	20 *	9000 R 1407	8429760246855

 Famatel



Nuevo

*Envases completos

Adaptador de viaje. Compatible con 150 países. Incluye una toma de USB (teléfonos, lectores MP3, cámaras de fotos etc).






				
Negro	DB	10	9064 R 2	3545411907649

 Famatel



Nuevo

Adaptador industrial-doméstico. IP40. 16 A /250 V.

				
Entrada: 2P + T	Salida: 2P + TTL	-	10*	9000 R 13910
Entrada: 2P + TTL	Salida: 2P + T	-	12*	9000 R 13912
				8429760441250
				441274

 Famatel



* Envases completos.

5.1 Bases de superficie



Base enchufe superficie empotrable. T/T lateral. 10 A.-250 V. Placa incorporada.

Blanco	-	12*	9000 R 603	8423220006034

* Envases completos.



Base enchufe superficie. T/T lateral. 16 A / 250 V. Máx. 3.500 W.

Blanco	DB	9	900 R 3	8412372723951



Base enchufe superficie. Bipolar. T/T lateral. 10/16 A.-250 V.

Blanco	-	20*	9000 R 517	8423220005174

* Envases completos.



Base enchufe superficie. Bipolar. T/T lateral. 10/16 A.-250 V.

Blanco	-	20*	9000 R 5001	8422398785680

* Envases completos.



Base enchufe superficie. T/T lateral. 16 A / 250 V. Máx. 3.500 W.

Blanco	DB	9	900 R 4	8412372723968

Nuevo



Base doble empotrar. Con toma de tierra. 16A-250V. 3.680W.

Blanco	DB	1	900 R 101	8412372742365

5. Material eléctrico

5.1 Bases y clavijas aéreas






Clavija enchufe acodada. T/T lateral. 16 A / 250 V.

				
Blanco	DB	8	900 R 22	8412372724119



 DUOLEC

Clavija enchufe extraplana. Fácil extracción. 16 A. 250 V. Máx. 3.500 W.






				
Blanco	DB	8	900 R 95	8412372738504
Negro	DB	8	900 R 96	738498



Nuevo

 DUOLEC






Base enchufe aérea. 10 A / 250 V. Máx. 2.200 W.

				
Blanco	DB	16	900 R 6	8412372723982
Negro	DB	16	900 R 7	723999








 DUOLEC

Clavija enchufe. Bipolar. 10 A / 250 V. Espiga protegida ø 4 mm.

				
Blanco	DB	16	900 R 8	8412372724002
Negro	DB	16	900 R 9	724019






 DUOLEC

Base enchufe aérea. 10 A.-250 V. Con cazoleta.

				
Blanco	-	25 *	9000 R 119	8422398227120
Negro	-	25 *	9000 R 119N	017705



Clavija enchufe. Bipolar. 10 A.-230 V. Espiga protegida ø 4 mm.

				
Blanco	-	60 *	9000 R 118	8422398210113
Negro	-	60 *	9000 R 118N	210120

 Famatel

* Envases completos.

Base enchufe aérea. T/T lateral. 16 A / 250 V. Máx. 3.500 W.

				
Blanco	DB	9	900 R 14	8412372724064



Clavija enchufe. T/T lateral. 16 A / 250 V.






				
Blanco	DB	8	900 R 12	8412372724040

 DUOLEC




5.1 Bases y clavijas aéreas



Base enchufe aérea. T/T lateral. 10/16 A. 250 V.

				
Blanco	-	20 *	9000 R 707B	8422398220310
Negro	-	30 *	9000 R 707N	220327

Clavija enchufe. Espigas 4,8 mm. T/T lateral. 10/16 A. 250 V.

				
Blanco	-	60 *	9000 R 6566	8422398210618
Negro	-	60 *	9000 R 6566N	210625

* Envases completos.



Base enchufe aérea. T/T lateral. 10/16 A. 250 V. PVC blanco.

				
Blanco	-	20 *	9082 R 2	8413359001673

Clavija enchufe aérea. T/T lateral. 10/16 A. 250 V. PVC blanco.

				
Blanco	-	40 *	9082 R 1	8413359001291

* Envases completos.



Base enchufe aérea goma. T/T lateral. 10/16 A. 250 V.

				
Negro	-	20 *	9082 R 4	8413359001673

Clavija enchufe goma. Bipolar. T/T lateral. 10/16 A.-250 V.

				
Negro	-	40 *	9082 R 3	8413359001307

* Envases completos.



Base enchufe aérea goma. T/T lateral. 16 A / 250 V. Máx. 3.500 W.

				
Negro	DB	9	900 R 18	8412372724101



Clavija enchufe goma. T/T lateral. 16 A / 250 V.

				
Negro	DB	9	900 R 16	8412372724088

5. Material eléctrico

5.1 Bases y clavijas aéreas

Base enchufe aérea goma. IP44. T/T lateral. 16 A. 250 V.

				
Negro	-	20*	9000 R 257	8436019840207






Clavija enchufe goma. IP44. T/T lateral. 16 A. 250 V.

				
Negro	-	25*	9000 R 1144	8436019841785

* Envases completos.








Base y clavija industrial. IP44. Clavija de montaje y cableado rápido de baja tensión 50/60 Hz.

				
Clavija 2P+T 16A 220/240 V.	-	10*	9000 R 13200	8429760213994
Clavija 3P+T 16A 380/415 V.	-	10*	9000 R 13300	214045
Clavija 3P+T 32A 380/415 V.	-	5*	9000 R 13302	214069
Base 2P+T 16A 220/240 V.	-	10*	9000 R 23200	215189
Base 3P+T 16A 380/415 V.	-	10*	9000 R 23300	215233
Base 3P+T 32A 380/415 V.	-	4*	9000 R 23302	215257





5.1 Bases y clavijas múltiples

Base enchufe múltiple. T/T lateral. Instalación en superficie.

				
2 tomas	-	10	9000 R 2502	8429760421122
3 tomas	-	12	9000 R 2503	84297604421146
4 tomas	-	6	9000 R 2524	421245
6 tomas	-	6	9000 R 2507	421207








Base enchufe múltiple. Instalación en superficie. T/T lateral. Cuadrada. 10/16 A - 250 V.

				
4 tomas	-	5	9000 R 2504	8429760421160
6 tomas	-	5	9000 R 2506	421184



Base enchufe múltiple. Cable 1,5 m. T/T lateral. 16 A.

				
3 tomas	-	20	900 R 68	8412372732403
4 tomas	-	20	900 R 69	732410
5 tomas	-	20	900 R 70	732427
6 tomas	-	20	900 R 71	732434



5.1 Bases y clavijas múltiples



Base enchufe múltiple. Cable 1,5 m T/T lateral. 10/16 A 250 V. Especial fijación a pared. Con interruptor.

			Cód.	
3 tomas. Blanco	DB	1	9000 R 2623	8429760218760
3 tomas. Negro	DB	1	9000 R 2623N	218777
4 tomas. Blanco	DB	1	9000 R 2628	130499
4 tomas. Negro	DB	1	9000 R 2628N	130505
6 tomas. Blanco	DB	1	9000 R 2518	130383
6 tomas. Negro	DB	1	9000 R 2518N	130390



Base enchufe múltiple. Cable 1,5 m. T/T lateral. 16 A. Con interruptor.

			Cód.	
3 tomas	-	20	900 R 72	8412372732441
4 tomas	-	20	900 R 73	732458
5 tomas	-	20	900 R 74	732465
6 tomas	-	20	900 R 75	732472



Base enchufe triple. Directo a pared. T/T lateral. 16 A / 250 V. Máx. 3.500 W.

			Cód.	
Blanco	DB	12	900 R 30	8412372724224



Clavija enchufe triple. 10 A. 250 V.

			Cód.	
Blanco	DB	9	900 R 27	8412372724194



Clavija enchufe triple. 10 A. 250 V.

			Cód.	
Espigas 4,8 mm.	-	20 *	9000 R 5097	8429760411222
Espigas 4 mm.	-	20 *	9000 R 5098	411208

* Envases completos.

5. Material eléctrico

5.1 Bases y clavijas múltiples

Clavija enchufe doble. T/T lateral. 16 A. 250 V. Máx. 3.500 W.

Nuevo

				
Blanco	DB	9	900 R 97	8412372738641



 DUOLEC

Clavija enchufe triple. T/T lateral. 16 A / 250 V. Máx. 3.500 W.

				
Blanco	DB	3	900 R 26	8412372724187



 DUOLEC

Clavija enchufe triple. Salida lateral, ocupa menos espacio. T/T lateral. 16 A. 250 V. Máx. 3.500 W.

Nuevo

				
Blanco	DB	9	900 R 90	8412372738474



 DUOLEC

Clavija enchufe triple. Adaptador multivía. T/T Lateral. 10/16 A. 250 V. Blanco.

				
Blanco	-	10*	9000 R 586	8422398211417



 Famatel

* Envases completos.

5.1 Bases multiprotección

Base enchufe multiprotección. Indicadores luminosos de protección y toma de tierra. Incluye obturador de seguridad (protección infantil). 16 A. 230 V. Máx. 3.680 W.

				
1 toma	CA	10	9081 R 24	4011160186103



 AS
Schwabe

Base enchufe multiprotección. Interruptor de conexión y protector sobretensiones. Filtro de seguridad EMI/RFI. Gestor de cables, permite organizar y ordenar los cables conectados.

				
7 tomas	-	1	9137 R 7	8412852539911




 simon
brico

5.1 Bases múltiples especiales

Nuevo



Base enchufe doble/USB. 1 toma 2P + T 16A 3.680W, 1 toma 2P 10A. Incluye 2 tomas USB (teléfonos, lectores MP3, cámaras de fotos, etc).



Blanco



DB



6



9064 R 3



8413273070670

Nuevo



Base enchufe doble/conexión Iphone/USB. Equipado con un dock compatible Iphone que permite recargar sin cable Iphone/Ipod. También incluye una toma de cargador USB (teléfonos, lectores MP3, cámaras de fotos, etc). 2 tomas. 16 A. 230 V. Máx. 3.500 W.



Negro



DB



8



9064 R 1



8413273800178

5.1 Cajas empalme

Nuevo



Caja empalme. Tapa garra metálica.



40x80 mm.

Garra metálica



-



6 *



9000 R 514



8429760150374

50x100 mm.

Garra metálica

N

-

6 *

9000 R 515

211297



* Envases completos.



Caja empalme. Tapa garra metálica.



100x100xh45 mm.



-



6 *



9000 R 562



8423220005624

160x100xh50 mm.

-

4 *

9000 R 3202

8429760450337



* Envases completos.



Caja empalme. Universal. Enlazable para empotrar mecanismos.



Cuadrada



-



20 *



9000 R 625



8429760220091



* Envases completos.



Caja empalme. Estanca. Cono para tubo.



80x80 mm. Tubo hasta \varnothing 20



-



6 *



9000 R 604



8429760450023

100x100 mm. Tubo hasta \varnothing 20

-

5 *

9000 R 615

450030



* Envases completos.

5. Material eléctrico

5.1 Cajas empalme

Caja empalme. Estanca con tornillos. 7 Conos para tubo. Tubos hasta \varnothing 25 mm.

Nuevo

				
100x100x55 mm.	-	6 *	9000 R 3011	8429760450054



*Envases completos

Caja empalme. Estanca con tornillos. 8 conos para tubo \varnothing 25 mm y 2 conos para tubo \varnothing 32 mm.

Nuevo

				
153x110x63 mm.	-	4 *	9000 R 3012	8429760450061



*Envases completos

Caja empalme. Estanca. Cono para tubo.

				
40x70 mm. Tubo hasta \varnothing 20	-	12 *	9000 R 665	8429760450016



* Envases completos.

Caja empalme. Para pladur.






				
\varnothing 67x39 mm	-	10 *	9000 R 3255	8429760453000



* Envases completos.






5.1 Cajas estancas

Caja estanca. Color gris. Protección IP44.

				
Conmutador	DB	9	900 R 61	8412372732335
Pulsador timbre	DB	9	900 R 62	732342
Base enchufe	DB	9	900 R 63	732359



Caja estanca. Color gris. Protección IP55.

				
Conmutador 10 A / 250 V.	DB	6	9000 R 600	8412372718957
Pulsador timbre 10 A / 250 V.	DB	6	9000 R 601	718964
Base enchufe T/T lateral 10 A / 250 V.	DB	6	9000 R 602	718971



5.1 Cajas estancas



simon
brico

Caja estanca. Protección IP44. Color gris. 10/16 A - 250 V. Envasado retráctil unitario codificado.

Interruptor / conmutador	-	10	9015 R 9	8412852535005
Pulsador c/ luminoso	-	10	9015 R 10	535708
Interruptor / conmutador doble	-	10	9015 R 11	535203
Base enchufe	-	10	9015 R 12	533202
Interruptor / conmutador + Base enchufe	-	10	9015 R 13	535500

5.1 Interruptores



DUOLEC

Interruptor. De paso. Blanco.

10 A.	DB	16	900 R 66	8412372732380
6 A.	DB	16	900 R 67	732373



Famatel

Interruptor. De paso.

1. 2 A. 250 V.	-	50 *	9000 R 540	8423220005402
2. 10 A. 250 V.	-	50 *	9000 R 6541	004498

* Envases completos.

Nuevo



Famatel

Interruptor. De pie. 2 A - 250 V.

Blanco	-	34 *	9000 R 4405	8429760211556
Negro	-	34 *	9000 R 4405N	211563

*Envases completos.

Nuevo



DUOLEC

Interruptor. De pie. 10 A - 250 V.

Blanco	DB	12	900 R 91	8412372738467



DINUY



Programador minuter. Electrónico modular (escalera). Tensión de conexión 230 V. 40-60 Hz. Poder de corte 16A.-250 V. Incandescencia máxima 1.500 W. Regulación entre 30 seg. y 10 min. Mando manual para encendido permanente.

-	CA	1	9098 R 1	8412372281697

5. Material eléctrico

5.1 Interruptores

Interruptor diferencial. Dispositivo electromecánico que se coloca en las instalaciones eléctricas de corriente alterna, con el fin de proteger a las personas de las derivaciones causadas por faltas de aislamiento entre los conductores activos y tierra o masa de los aparatos.






				
2P 25 A. 30 mA.	-	1	680 R 5	3606480476969
2P 40 A. 30 mA.	-	1	680 R 6	476976

Schneider Electric



Nuevo

Interruptor magnetotérmico. Interrumpe la corriente eléctrica de un circuito cuando este sobrepasa ciertos valores máximos. Protegen la instalación contra sobrecargas y cortocircuitos.

				
1P+N. 10A.	-	1	680 R 1	3606480462900
1P+N. 16A.	-	1	680 R 2	462917
1P+N. 20A.	-	1	680 R 3	462924
1P+N. 25A.	-	1	680 R 4	462931






Schneider Electric



Nuevo

5.1 Mecanismos de empotrar






Mecanismos de empotrar. Color blanco.

					
Base enchufe	16 A.	DB	9	900 R 5	8412372723975
Interruptor/Conmutador	10 A.	DB	9	900 R 52	732243
Pulsador	10 A.	DB	9	900 R 53	732250
Doble conmutador	10 A.	DB	9	900 R 54	732267
Doble interruptor	10 A.	DB	9	900 R 55	732274

DUOLEC



Mecanismo de empotrar serie Master. Color blanco.

					
Conmutador	16A-250 V.	-	8	9000 R 9002	8429760247470
Pulsador	16A-250 V.	-	8	9000 R 9010	247494
Base enchufe	16A-250 V.	-	8	9000 R 9023	247517






Famatel



Nuevo

5.1 Mecanismos de superficie

Mecanismos de superficie. Color blanco.

					
Conmutador	10 A.	DB	9	900 R 56	8412372732281
Pulsador timbre	10 A.	DB	9	900 R 57	732298
Interruptor	10 A.	DB	9	900 R 58	732304
Base enchufe	16 A.	N DB	9	900 R 60	732328

DUOLEC



Nuevo

5.1 Mecanismos de superficie



DUOLEC

Mecanismos de superficie. Color blanco.

Doble conmutador. 10 A.	DB	9	900 R 59	8412372732311



DUOLEC

Mecanismos de superficie serie 8.000. Color blanco. Presentación en blíster unitario.

Interruptor/Conmutador 10 A/250 V.	BL	10	9000 R 710	8412372718988
Base T/T lateral 16 A/250 V.	BL	10	9000 R 714	719022
Base sin T/T 10 A/250 V.	BL	10	9000 R 715	719039



Famatel

Mecanismos de superficie serie 5.000. Color blanco.

Interruptor 10 A/250 V.	-	30 *	9000 R 622	8429760200017
Conmutador 10 A/250 V.	-	30 *	9000 R 322	200055
Base T/T lateral 16 A/250 V.	-	10 *	9000 R 5023B	0501107
Base sin T/T 10 A/250 V.	-	24 *	9000 R 5024B	501022

5.1 Portalámparas



DUOLEC

Portalámparas. Rosca E-14. 2 A / 250 V.

Negro	DB	16	900 R 38	8412372724309
Blanco	DB	16	900 R 39	724316



Famatel

Portalámparas. Rosca E-14. 2 A. 250 V.

Blanco	-	60 *	9000 R 584CL-B	8413359022104
Negro	-	60 *	9000 R 584CL-N	022043






* Envases completos.

5. Material eléctrico

5.1 Portalámparas

Nuevo






Portalámparas. Rosca E-27. 4 A. 250 V.

					
Blanco	DB	8	900 R 85	8412372738542	
Negro	DB	8	900 R 86	738575	



 DUOLEC

Portalámparas. Rosca E-27. 4 A. 250 V.

					
Blanco	-	30*	9000 R 829CL-B	8413359022188	
Negro	-	30*	9000 R 829CL-N	022067	



* Envases completos.

 Famatel

Portalámparas. CRosca E-27. 4 A. 250 V. Entrada roscada con tope.






					
Blanco	DB	9	900 R 87	8412372738528	
Negro	DB	9	900 R 88	738511	



Nuevo

 DUOLEC

Portalámparas. Rosca E-27. 4 A. 250 V. Entrada roscada M10/100. Tornillo bloqueante.






					
Blanco. Con tope	-	30*	9000 R 6829TB	8429760302155	
Negro. Con tope	-	30*	9000 R 6829TN	301042	



* Envases completos.

 Famatel






Portalámparas. Provisional para obras. Rosca E-27. 2 A / 250 V.

					
Blanco	DB	8	900 R 41	8412372724330	
Negro	DB	8	900 R 42	724347	



 DUOLEC

Portalámparas. Provisional para obras. Termoplástico. Rosca E-27. 4 A / 250 V.

					
Blanco	-	60*	9000 R 175	8429760602170	
Negro	-	60*	9000 R 175N	602217	



* Envases completos.

 Famatel


5.1 Portalámparas



Portalámparas porcelana. Norma UNE-EN60238. Blanco.

Rosca E-14	-	30*	9000 R 102A	8429760300090	
Rosca E-27	-	30*	9000 R 678L	300052	

* Envases completos.



Portalámparas zócalo. Rosca E-27. 4 A / 250 V. Blanco.

Curvo		DB	6	900 R 36	8412372724286



Portalámparas zócalo. Termoplástico ignífugo con dispositivo de bloqueo 4 A. 250 V. Rosca normal E-27. Blanco.

Recto	-	18*	9000 R 6511	8413359003622	
Curvo	-	18*	9000 R 6510	003639	

* Envases completos.



Portalámparas halógenas.

1. GU-5,3/6,35 15 cm.	-	100*	9000 R 481	8429760602293	
2. GU/GZ10 10 cm.	-	75*	9000 R 900	602200	

* Envases completos.



Portalámparas halógenas.

1. GU-5,3/6,35		DB	12	900 R 48	8412372724811
2. GU/GZ10		DB	12	900 R 49	724835



Portalámparas de fluorescencia. Con PTFE. Conexión y fijación automática.

G-13		DB	12	900 R 51	8412372724842

5. Material eléctrico






5.2 Cables eléctricos

Cable arranque batería. Juego 2 cables reforzados. Sección real 16 mm.
300 A. Maletín de transporte.

				
2,50 m.	CA	1	1608 B 9	8424099002356








Cable eléctrico. Flexible. Rollo 200 m. Caja cartón. UNE H07V-K.






				
1,5 mm. Azul	CA	1	9017 R 1.5A	
1,5 mm. Negro	CA	1	9017 R 1.5N	
1,5 mm. Marrón	CA	1	9017 R 1.5M	
1,5 mm. Gris	CA	1	9017 R 1.5G	
1,5 mm. Verde/amarillo	CA	1	9017 R 1.5VA	



Cable eléctrico. Flexible. Rollo 100 m. Caja cartón. UNE H07V-K.






				
2,5 mm. Azul	CA	1	9015 R 2.5A	
2,5 mm. Gris	CA	1	9015 R 2.5G	
2,5 mm. Marrón	CA	1	9015 R 2.5M	
2,5 mm. Negro	CA	1	9015 R 2.5N	
2,5 mm. Verde/amarillo	CA	1	9015 R 2.5VA	
4 mm. Azul	CA	1	9017 R 4A	
4 mm. Negro	CA	1	9017 R 4N	
4 mm. Verde/amarillo	CA	1	9017 R 4VA	

Cable eléctrico. Paralelo. Rollo 200 m.

				
2x0,5 mm. Blanco	-	1	9011 R 1	8431199002445
2x0,75 mm. Blanco	-	1	9011 R 2	002469
2x1 mm. Blanco	-	1	9011 R 3	002483
2x0,75 mm. Rojo/Negro	-	1	9011 R 4	002476



Cable eléctrico manguera. Recubrimiento acrílico negro. Rollo 100 m.

				
2x1,5 mm. UNE-21123 1 Kv.	-	1	9010 R 2X1.5	
3x1 mm. UNE-21160 500 V.	-	1	9010 R 3X1	
3x1,5 mm. UNE-21123 1 Kv.	-	1	9010 R 3X1.5	
3x2,5 mm. UNE-21123 1 Kv.	-	1	9010 R 3X2.5	



Cable eléctrico manguera plana. Blanco. Rollo 100 m. UNE H05 VVH2-F, UNE 21031.






				
2x1 mm.	-	1	9014 R 2X1	
2x1,5 mm.	-	1	9014 R 2X1.5	



5.2 Cables eléctricos

Cable eléctrico manguera. Blanco. Rollo 100 m. UNE H05 VV-F.




				
2x0,75 mm.	-	1	9012 R 2X0.75	
2x1 mm.	-	1	9012 R 2X1	
2x1,5 mm.	-	1	9012 R 2X1.5	
2x2,5 mm.	-	1	9012 R 2X2.5	
3x1 mm.	-	1	9012 R 3X1	
3x1,5 mm.	-	1	9012 R 3X1.5	
3x2,5 mm.	-	1	9012 R 3X2.5	

5.2 Enrollables



as
Schwabe






Enrollable doméstico. 4 tomas T/T lateral. Cable H05VV-F 3G1. Interruptor de protección térmica. Potencia máxima admisible cable desenrollado 3.000 W. Cable enrollado 1.000 W. Tensión 16 A./250 V. Homologación CE.

				
5 m.	-	5	9110 R 5	4011160162503
10 m.	-	5	9110 R 10	162480



as
Schwabe





Enrollable. Tambor plástico. 4 tomas T/T lateral. Cable H05VV-F 3G1,5. Interruptor de protección térmica. Potencia máxima admisible cable desenrollado 3.500 W. Cable enrollado 1.000 W. Tensión 16A./250 V. Homologación CE.

				
10 m.	CA	1	9104 R 10	4011160102776
15 m.	CA	1	9104 R 15	102875



TUV GS
as
Schwabe

Enrollable. Tambor plástico 4 tomas TT lateral. Cable H05VV-F 3G1,5. Interruptor de protección térmica. Potencia máxima admisible cable desenrollado 3.500 W. Cable enrollado 1.000 W. Tensión 16 A./250 V. Homologación CE. Protección IP20.

				
25 m.	CA	1	9104 R 25	4011160102615
50 m.	CA	1	9104 R 50	102646



TUV GS
as
Schwabe

Enrollable. Tambor metálico 4 tomas TT lateral. Cable H05VV-F 3G1,5. Interruptor de protección térmica. Potencia máxima admisible cable desenrollado 3.500 W. Cable enrollado 1.000 W. Tensión 16 A./250 V. Homologación CE. Protección IP20.

				
50 m.	CA	1	9105 R 50	4011160103100



TUV GS
as
Schwabe

Enrollable. Tambor plástico. 4 tomas T/T lateral. Cable de goma muy flexible H-05RR-F 3G1,5. Interruptor de protección térmica. Potencia máxima admisible cable desenrollado 3.600 W. Cable enrollado 1.000 W. Tensión 16A./250 V. Asa ergonómica. Homologación CE. Protección IP20.

				
50 m.	CA	1	9112 R 50	4011160101120

5. Material eléctrico

5.2 Enrollables

Enrollable. Tambor plástico. 4 tomas. T/T lateral. Cable H05W-F 3G1,5. Interruptor de protección térmica. Potencia máxima admisible cable desenrollado 3.600 W. Cable enrollado 1.000 W. Asa de transporte ergonómica. Tapón de protección en tomas. Tensión 16A./250 V. Homologación CE. Protección IP20.

				
50 m.	CA	1	9113 R 50	4011160101199



Enrollable. Tambor plástico. 3 tomas de seguridad con tapa. Cable de goma - Policloropreno H07RN-F 3G1,5. Máxima ductilidad y resistencia de cable. Interruptor de protección térmica. Potencia máxima admisible cable desenrollado 3.600 W. Cable enrollado 1.000 W. Tensión 16A./250 V. Apto para uso exterior. Homologación CE. Protección IP44.

				
25 m.	CA	1	9114 R 25	4011160101281








Enrollable especial jardín. Cable H05VV-F 3G1,5. Potencia máxima admisible cable desenrollado 3.500 W. Cable enrollado 1.000 W. Tensión 16 A./250 V. Homologación CE. Protección IP20.

				
25 m.	CA	1	9106 R 25	4011160120237








5.2 Prolongadores eléctricos

Prolongador eléctrico. Clavija schuko. T/T lateral. Cable 3x1,5. 16 A.

				
2 m.	PL	20	900 R 76	8412372732489
3 m.	PL	20	900 R 77	732496
5 m.	PL	10	900 R 78	732502








Prolongador eléctrico. Clavija bipolar. Cable 2x1 m. 10 A.

				
2 m.	PL	20	900 R 79	8412372732519
3 m.	PL	20	900 R 80	732526
5 m.	PL	20	900 R 81	732533

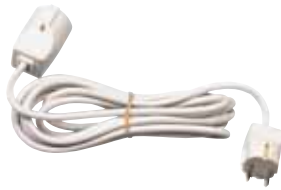


Prolongador eléctrico. Tensión 10A. Cable 2x1. 10 A.

				
2 m	-	20	9000 R 2952	8429760131076
3 m	-	15	9000 R 2953	131083
5 m	-	10	9000 R 2955	218265



5.2 Prolongadores eléctricos



Prolongador eléctrico. Clavija schuko T/T lateral. Cable 3x1,5. Serie económica.

4 m.	-	10	9083 R 4	8413359027482



Prolongador eléctrico. Potencia máxima admisible 3.500 W. Tensión 16 A./250 V. Homologación CE.

25 m.	BSA	1	9109 R 25	4011160603617

5.2 Pasahilos

Nuevo



Pasahilos. Nilón, punta flexible. Anilla final con ojete.

10 m.	BSA	6	900 R 92	8412372738573
15 m.	BSA	6	900 R 93	738566
25 m.	BSA	6	900 R 94	738559

5.2 Regletas conexión eléctrica



Regleta conexión. 12 bornes. Homologación EN 60998.

Sección 4 mm ²	DB	16	900 R 82	8412372732540
Sección 6 mm ²	DB	16	900 R 83	732557
Sección 10 mm ²	DB	16	900 R 84	732564



Regleta conexiones. Polipropileno. Homologación EN 60998-1:2004 EN 60998-2-1:2004. RoHS, VDE.

Sección 4 mm ² .	Blanca	CA	10*	9001 R 101	8427492134648
Sección 6 mm ² .	Blanca	CA	10*	9001 R 103	134662
Sección 10 mm ² .	Blanca	CA	10*	9001 R 105	134693
Sección 16 mm ² .	Blanca	CA	10*	9001 R 107	134716
Sección 25 mm ² .	Blanca	CA	10*	9001 R 109	134730
Sección 4 mm ² .	Negra	CA	10*	9001 R 100	134631
Sección 6 mm ² .	Negra	CA	10*	9001 R 102	134655
Sección 10 mm ² .	Negra	CA	10*	9001 R 104	134679
Sección 16 mm ² .	Negra	CA	10*	9001 R 106	134709
Sección 25 mm ² .	Negra	CA	10*	9001 R 108	134723






* Solo se servirán envases completos.

5. Material eléctrico

5.3 Acc. Antena TV

Nuevo

Cable coaxial antena TV. Aluminio/cobre. PVC blanco. Rollo 100.






					
Conductor interior CU-1,02 mm. Dieléctrico PE celular 4,8 mm.	-	1	9063 R 20	8412372739457	



 DUOLEC

Nuevo






Cable coaxial antena TV. Cobre/cobre. PVC blanco. Rollo 100.

					
Conductor interior CU-1,02 mm Dieléctrico PE celular 4,8 mm	-	1	9063 R 40	8412372739464	



 DUOLEC

Cable coaxial antena TV. Conductor exterior y malla de cobre. PVC blanco.
Aplicable en TV digital. Rollo 100 m.

					
Conductor interior CU-1,13 mm.	-	1	9063 R 4	8412372320228	








Cable coaxial antena TV. Rollo 10 m.

					
-	-	10	9037 R 18	8413173957606	



 AXIL






Cable coaxial antena TV. Conectores macho/hembra \varnothing 9,5 mm.

					
1,5 m. Blanco	BL	12	9304 R 1.5	8413173457809	
1,5 m. Negro	BL	12	9304 R 1.5N	458400	
2,5 m. Blanco	BL	12	9304 R 2.5	457908	
5,0 m. Blanco	BL	12	9037 R 24	458707	



 AXIL

Cable coaxial antena TV digital. Conector con conductor CCS. Macho/hembra.

					
1,5 m. Blanco	DB	1	9062 R 106	8420738934026	
2,5 m. Negro	DB	1	9062 R 105	934019	
2,5 m. Blanco	DB	1	9062 R 107	934033	



 SILVER ELECTRONICS



Cable coaxial antena TV digital. Cable malla. Conector con doble filtro antiparásitos. Conector macho/hembra bañado en oro.

1,5 m. Negro	DB	1	9062 R 108	8420738934071
2,5 m. Negro	DB	1	9062 R 109	934088



Cable Euroconector. Cable apantallado 9 mm. Conectores macho/macho níquel/PVC.

1,5 m.	DB	1	9062 R 112	8420738932015



Cable Euroconector.

Cable 1,5 m.	BL	6	9303 R 1.5	8413173692101
Cable 3,0 m.	BL	6	9037 R 16	696000
Triple	BL	6	9303 R 3	694105



Cable HDMI 1.4. Transferencia de datos hasta 10,2 Gb/s. Filtro antiparásitos libre de interferencias en la transmisión. Conectores bañados en oro 24 K, máxima calidad y conductividad.

1,5 m.	DB	1	9062 R 100	8420738930004
3 m.	DB	1	9062 R 101	930011








Cable HDMI 1.4. Cable cobre metal y malla. Transferencia de datos hasta 10,2 Gb/s. Filtro antiparásitos libre de interferencias en la transmisión. Conectores bañados en oro 24 K, máxima calidad y conductividad.

1,5 m.	DB	1	9062 R 102	8420738930042

5. Material eléctrico

5.3 Acc. Antena TV

Conector antena TV. \varnothing 9,5 mm.






					
1.	Acodado. Macho	-	25*	9037 R 40	8413173467013
	Acodado. Hembra	-	25*	9037 R 41	467112
2.	Recto. Macho	-	25*	9037 R 44	467419
	Recto. Hembra	-	25*	9037 R 45	467518
1.	Acodado. Macho	BL	12	9037 R 22	456109
	Acodado. Hembra	BL	12	9037 R 23	456307
2.	Recto. Macho	BL	12	9037 R 27	461103
	Recto. Hembra	BL	12	9037 R 28	456307

* Envases completos.



AXIL

Conector antena TV. Triple. \varnothing 9,5 mm.

					
	1 M / 2 H	-	10*	9037 R 42	8413173467211
	1 H / 2 M	-	10*	9037 R 43	467310
	1 M / 2 H	BL	12	9037 R 25	459100
	1 H / 2 M	BL	12	9037 R 26	459209

* Envases completos.



AXIL

Distribuidor antena TV. Inductivo.

					
	1 entrada/2 salidas	BL	10	9037 R 29	8413173465804



AXIL

Empalme cable coaxial antena TV.

					
	-	BL	12	9037 R 12	8413173874309



AXIL

Toma antena TV. Superficie.

					
	-	BL	8	9037 R 21	8413173454501



AXIL


5.3 Antenas TV



AXIL

Abrazadera. Sujeción mástil de antena.

Abrazadera	BL	10	9037 R 11	8413173014323
Abrazadera angular	BL	8	9037 R 14	876303



AXIL

Antena TV exterior. 42 elementos. Recepción de señal analógica y digital terrestre.

-	CA	3	9301 R 203	8413173135127



AXIL

Amplificador señal TV. Interior vivienda. UHF/VHF. Ganancia 25 dB.

-	BL	8	9008 R 348	8413173534814

5.3 Acc. Telefonía



Cable telefónico. Color marfil. Rollo 250 m.

Manguera 2x0,5 mm.	-	1	9019 R 2	8431199002360
Manguera 4x0,5 mm.	-	1	9019 R 3	002384








AXIL

Cable telefónico. Rollo 25 m.

Paralelo 2 vías	-	10	9037 R 19	8413173982400
Paralelo 4 vías	-	10	9037 R 20	982707






Cable telefónico.

				
Hembra/macho 7 m.	BL	12	9037 R 36	8413173104802
Macho/macho 7 m.	BL	12	9037 R 37	105205
Macho/macho 4 m.	BL	12	9037 R 38	107308
Macho/macho 2 m.	BL	12	9037 R 39	107605



AXIL

Cable telefónico. Rizado, doble largo.

				
Marfil	BL	12	9307 R 3	8413173107100
Negro	BL	12	9307 R 4	107209



AXIL

Kit instalación teléfono. Composición: cable 20 m, base conexión y grapas.

				
-	BL	12	9307 R 5	8413173107506



AXIL

Adaptador teléfono.

				
Doble hembra	BL	12	9037 R 34	8413173104406



AXIL

Adaptador teléfono.

				
1 macho / 2 hembras	BL	8	9037 R 35	8413173104505



AXIL



AXIL

Adaptador teléfono.

1 macho / 5 hembras	BL	10	9307 R 2	8413173106806



AXIL

Jack conexión teléfono. Modular. 6 mm, 4 vías.

3 unid.	BL	12	9307 R 32	8413173103805



AXIL

Toma teléfono frontal. Superficie.

-	BL	8	9307 R 30	8413173103607

5. Material eléctrico

5.4 Bridas




Brida nilón. Bolsa 25 unidades.

				
98x2,5 mm. Blanca	BSA	25	9051 R 1	8412372616208
140x3,6 mm. Blanca	BSA	25	9051 R 2	616222
200x4,8 mm. Blanca	BSA	25	9051 R 3	616246
295x4,8 mm. Blanca	BSA	25	9051 R 4	616260
98x2,5 mm. Negra	BSA	25	9051 R 1N	616215
140x3,6 mm. Negra	BSA	25	9051 R 2N	616239
200x4,8 mm. Negra	BSA	25	9051 R 3N	616253
295x4,8 mm. Negra	BSA	25	9051 R 4N	616277
140x3,6 mm. Verde	BSA	25	9051 R 2V	723456
200x4,8 mm. Verde	BSA	25	9051 R 3V	723463








 DUOLEC

Brida nilón. Bolsa 100 unidades.

				
98x2,5 mm. Blanca	BSA	50	9070 R 1	8412372217344
140x3,6 mm. Blanca	BSA	50	9070 R 2	217351
200x4,8 mm. Blanca	BSA	50	9070 R 3	217399
295x4,8 mm. Blanca	BSA	50	9070 R 4	217405
360x4,8 mm. Blanca	BSA	50	9051 R 5	616284
450x7,8 mm. Blanca	BSA	35	9051 R 6	616307
540x7,8 mm. Blanca	BSA	25	9051 R 7	616321
98x2,5 mm. Negra	BSA	50	9070 R 5	267318
140x3,6 mm. Negra	BSA	50	9070 R 6	267325
200x4,8 mm. Negra	BSA	50	9070 R 7	267332
295x4,8 mm. Negra	BSA	50	9070 R 8	267349
360x4,8 mm. Negra	BSA	50	9051 R 5N	616291
450x7,8 mm. Negra	BSA	35	9051 R 6N	616314
540x7,8 mm. Negra	BSA	25	9051 R 7N	616338
140x3,6 mm. Verde	BSA	50	9070 R 2V	723470
200x4,8 mm. Verde	BSA	50	9070 R 3V	723487


5.4 Cebadores

Cebador fluorescente. Cápsula de poliamida autoextinguible, clavijas de latón y condensador Mylar. Homologado VDE. 25 unidades

				
FS-10	CA	1	9001 R 110	8427492001674
FS-2	CA	1	9001 R 111	001667



5.4 Canaletas



Canaleta plástica. 2 m.

7x12 Adhesiva blanca	CA	28 *	9000 R 1	8412372719046
10x16 Adhesiva blanca	CA	15 *	9000 R 2	719053
10x20 Adhesiva blanca	CA	12 *	9000 R 3	719060
10x30 Blanca	CA	16 *	9000 R 4	719077
16x16 Adhesiva blanca	CA	20 *	9000 R 5	719084
16x25 Blanca	CA	12 *	9000 R 6	719091
10x16 Adhesiva madera	CA	15 *	9000 R 7	719107

Accesorios conexión universal 7 usos.

7x12 Blanca 5 unid.	BSA	10 *	9000 R 8	8412372719114
10x16 Blanca 5 unid.	BSA	10 *	9000 R 9	719121
10x20 Blanca 5 unid.	BSA	10 *	9000 R 10	719138
10x30 Blanca 5 unid.	BSA	10 *	9000 R 11	719145
16x16 Blanca 5 unid.	BSA	10 *	9000 R 12	719152
16x25 Blanca 5 unid.	BSA	10 *	9000 R 13	719169
10x16 Madera 5 unid.	BSA	10 *	9000 R 14	719176



* Envases completos

5.4 Cargadores batería



Cargador baterías Novacar 10. Automático. Para baterías líquidas y de gel. Dos velocidades de carga lenta y rápida. Detección inversión de polaridad sin fusibles. Compartimento guarda pinzas. Indicador proceso de carga 2 led (cargando/carga completa). Peso 2,65 kg.

12 V. 20/120 Ah.	-	1	615 X 3	8427338050781

Nuevo



Cargador de baterías Novacar 16. Automático. Para baterías líquidas y de gel. Dos velocidades de carga lenta y rápida. Detección inversión de polaridad sin fusibles. Compartimento guarda pinzas. Indicador proceso de carga 2 LED (cargando / carga completa). Peso 3,60 kg.

12/24 V. 20/150 Ah.	-	1	615 X 4	8427338050705

5. Material eléctrico

5.4 Cintas aislantes

Cinta aislante PVC. Ancho cinta 19 mm. Espesor 0,13 mm. Adhesivo sintético tipo caucho. Temperatura máxima 80°C. Homologada CE.






					
10 m. Blanco	-	-	10*	184 B 10/1	8412372002032
10 m. Negro	-	-	10*	184 B 10/2	002049
10 m. Rojo	-	-	10*	184 B 10/3	002056
10 m. Azul	-	-	10*	184 B 10/4	002063
10 m. Amarillo	-	-	10*	184 B 10/5	002070
20 m. Blanco	-	-	10	184 B 20/1	002094
20 m. Negro	-	-	10	184 B 20/2	002100
20 m. Rojo	-	-	10	184 B 20/3	715086
20 m. Azul	-	-	10	184 B 20/4	715093
20 m. Amarillo/verde	-	-	10	184 B 20/5	715109
25 m. Blanco	-	-	10	184 B 25/1	715116
25 m. Negro	-	-	10	184 B 25/2	715123
3x10 m. Blanco/Negro/Rojo	-	BSA	10	184 B 30/1	715130
3x20 m. Blanco/Negro/Rojo	-	BSA	10	184 B 30/2	715147



 **DUOLEC**

* Envases completos.

Cinta aislante Tesaflex.






					
10 m x 15 mm. Blanco	-	-	10*	295 B 15/1	4042448886019
10 m x 15 mm. Negro	-	-	10*	295 B 15/2	886002
10 m x 19 mm. Blanco	-	-	10*	295 B 19/1	889287
10 m x 19 mm. Negro	-	-	10*	295 B 19/2	889270
20 m x 19 mm. Blanco	-	-	10*	296 B 19/1	886231
20 m x 19 mm. Negro	-	-	8*	296 B 19/2	886224



 **tesa**

* Envases completos.

Cinta aislante Temflex. Vinilo. Ancho de cinta 19 mm. Espesor 0,15 mm., Adhesivo de caucho sensible a la presión. Rollo de 20 m.

					
Blanca	-	-	10*	683 B 19/1	4001895959660
Negra	-	-	10*	683 B 19/2	959349
Rojo	-	-	10*	683 B 19/3	959639
Azul	-	-	10*	683 B 19/4	959592
Amarillo	-	-	10*	683 B 19/5	959615
Gris	-	-	10*	683 B 19/6	959639
Marrón	-	-	10*	683 B 19/7	959608



 **3M**

* Envases completos.

Nuevo

5.4 Fusibles

DUOLEC Fusibles



1.		Cartucho tipo Ticino 8,5x36 mm. Cerámico. 2 unid.	20 A.	BL	20	9028 R 20	8412372096147
2.		Tipo Metropol plano. Cerámico. 4 unid.	16 A.	BL	20	9030 R 16	095904
			20 A.	BL	20	9030 R 20	095911
3.		Cristal tipo Niessen 5x20 mm. 8 unid.	6 A.	BL	20	9026 R 6	096079
			15 A.	BL	20	9026 R 15	096093

5.4 Linternas



Linterna Work Light. Cuerpo de aluminio anodizado. Led 1 W, Vida 100.000 h. Lente de policarbonato. 3 pilas AAA (LR03) Energizer incluidas. Correa anticaídas y transporte.

		Foco 1 led (1 W)		DB	1	9125 R 2	8412372648032
		Alcance foco 100 m.					

DUOLEC



Linterna Work Light. Cuerpo de plástico. Cinta elástica ajustable a la cabeza. Inclinación ajustable. 3 pilas AAA (LR03) no incluidas.

		Foco 8 leds.		DB	1	9125 R 3	8412372648049
		3 tipos de iluminación: 2/4/8 leds.					
		Alcance foco 10-20 m.					

DUOLEC



Linterna Eco Light. Recargable con dinamo. No necesita pilas. Gancho mosquetón para sujeción y transporte. Cuerpo ABS. Cable adaptador para cargar teléfonos móviles. Brújula incluida.

		Foco 3 leds.		DB	1	9126 R 6	8412372710319
		Alcance foco 10 m.					

DUOLEC



Linterna Eco Light. Recargable. No necesita pilas. Doble bobina de cobre. Sacudir durante 1 minuto proporciona 20 minutos de luz. Cuerpo plástico azul translúcido.

		Foco 1 led.		DB	1	9126 R 1	8412372648056
		2 tipos de iluminación: fija/intermitente.					
		Alcance foco 10 m.					

DUOLEC

5. Material eléctrico

5.4 Linternas




Linterna Home Light. Cuerpo de acero pintado epoxi. 1 batería de 4,5 v. (3LR12) no incluida.

					
-		DB	1	9126 R 2	8412372648063



 DUOLEC

Linterna Funny Light. Cuerpo de plástico antideslizante. Correa anticaídas con brújula. 3 pilas AAA (LR03) no incluidas. Leds coloreados que emiten luz blanca.

					
3 leds.		DB	1	9126 R 4	8412372710296
5 leds.		DB	1	9126 R 5	648070



 DUOLEC






Linterna Power Line Industrial 4D. Bombilla Krypton. Autonomía 14 h. Funciona con 4 pilas LR20 (no incluidas). Linterna sumergible a 1 m. Repele aceite, gas-oil y fluidos similares. Soporte multiajustable. Alta resistencia a los golpes.

					
75 lumens. Alcance 110 m.		DB	4	184 B 82	4008496677061



 VARTA
CONSUMER BATTERIES

Linterna recargable Profesional Line. Recargable. Acumulador níquel metal duro. Carga 14 h. Autonomía 10 h. Resistente a golpes. Base ajustable.

					
Led 3 W. Alcance 300 m. 150 lumens.		DB	4	184 B 80	4008496677122



 VARTA
CONSUMER BATTERIES

Linterna Profesional Line Camping. Goma y plástico ABS. Autonomía a máxima potencia 150 h. 3 tipos intensidad. Resistente al agua. Localizador nocturno intermitente (luz verde).

					
Led 4 W. 300 lumens. Alcance 10 m.		-	4	184 B 70	4008496676941



 VARTA
CONSUMER BATTERIES

5.4 **Multímetros | Tester**



Multímetro digital UT-30B. Display LCD 3 1/2. Prueba de continuidad. Data hold. Incluye juego de puntas de prueba, manual de instrucciones y 1 pila de 9 V.



Voltaje en C.C. 500V - en C.A. 500V	DB	1	9062 R 9954	8420738099541
Corriente en C.C. 10A				
Resistencia 20 MΩ				



Multímetro digital UT-33C. Display LCD 3 1/2 retroiluminado. Prueba de continuidad. Escala de temperatura. Incluye juego de puntas de prueba, sonda de temperatura, manual de instrucciones y 1 pila de 9V.



Voltaje en C.C. 500V - en C.A. 500V	DB	1	9062 R 9911	8420738099114
Corriente en C.C. 10A				
Resistencia 20 MΩ				



Multímetro digital DT-93A. Display LCD 3 1/2. Velocidad de muestreo 2-3 veces por segundo. Indicador de pila baja. Prueba de continuidad. Incluye juego de puntas de prueba, manual de instrucciones, funda de protección y 1 pila de 9V.



Voltaje en C.C. 1.000V - en C.A. 750V	DB	1	9062 R 9965	8420738099657
Corriente en C.C. 20A - en C.A. 20A				
Resistencia 200 MΩ				

5.4 **Pilas**








Pila super alcalina. Mayor nivel de duración y potencia. Ideal para reproductores MP3, linternas, juguetes electrónicos, cámaras fotográficas, etc.



LR03	1,5 V.	8 unid.	BL	12 *	9180 R 03	8412372721711
LR06	1,5 V.	8 unid.	BL	12 *	9180 R 06	721728
LR14	1,5 V.	2 unid.	BL	12 *	9190 R 14	732618
LR20	1,5 V.	2 unid.	BL	12 *	9190 R 20	732632
6LR61	9 V.	1 unid.	BL	12 *	9190 R 61	732656

* Envases completos.

Pila alcalina.






					
23A 12 V. 2 unid.	BL	10*	9151 R 23A	5000394203969	
27A 12 V. 1 unid.	BL	10*	9151 R 27A	023352	
LR1 1,5 V. 2 unid.	BL	10*	9151 R LR1	203983	



* Envases completos.

DURACELL

Pila alcalina. Gama Duracell Plus.






					
LR03 1,5 V. 4 unid.	BL	10*	9150 R 03	5000394038141	
LR06 1,5 V. 4 unid.	BL	20*	9150 R 06	038103	
LR14 1,5 V. 2 unid.	BL	10*	9150 R 14	038165	
LR20 1,5 V. 2 unid.	BL	10*	9150 R 20	038189	
3LR12 1,5 V. 1 unid.	BL	10*	9150 R 3LR12	038226	
6F22 9 V. 1 unid.	BL	10*	9150 R 61	038202	



DURACELL

* Envases completos.

Pila alcalina. Blindadas. Ecológicas, 0 % cadmio, 0 % mercurio.






					
LR03 1,5 V. 4 unid.	BL	20*	9055 R 03	4901660121998	
LR06 1,5 V. 4 unid.	BL	20*	9055 R 06	121875	
LR14 1,5 V. 2 unid.	BL	10*	9055 R 14	121844	
LR20 1,5 V. 2 unid.	BL	10*	9055 R 20	121813	
3LR12 4,5 V. 1 unid.	BL	12*	9055 R 3LR12	123435	
6LR61 9 V. 1 unid.	BL	10*	9055 R 61	122025	
LR23 12 V. 1 unid.	BL	10*	9055 R 23	0008562007789	



SONY

* Envases completos.

Pilas alcalinas Varta Energy.

					
LR03 1,5V. 4 unid.	BL	10*	9821 R LR03	4008496626458	
LR06 1,5V. 4 unid.	BL	20*	9821 R LR06	626410	
LR14 1,5V. 2 unid.	BL	10*	9821 R LR14	626571	
LR20 1,5V. 2 unid.	BL	10*	9821 R LR20	626618	
6LR61 9V. 1 unid.	BL	10*	9821 R 6LR61	626656	



VARTA
CONSUMER BATTERIES

* Envases completos.

Nuevo



SONY

Pila salina. Blindadas. Ecológicas, 0 % cadmio, 0 % mercurio.

R06 1,5 V. 4 unid.	BL	12*	9054 R R06	0008562000797	
R14 1,5 V. 2 unid.	BL	12*	9054 R R14	000780	
R20 1,5 V. 2 unid.	BL	12*	9054 R R20	000773	
3R12 4,5 V. 1 unid.	BL	12*	9054 R 3R12	000810	
6R6 9 V. 1 unid.	BL	12*	9054 R 6R6	000803	

* Envases completos.



DURACELL

Pila botón alcalina. Blister 2 unidades.

LR43	BL	10*	9153 R 43	50936922	
LR44	BL	10*	9153 R 44	50936915	

* Envases completos.



SONY

Pila botón alcalina LR44.

LR44. 1,5 V.	BL	10*	9055 R 44	0085620078028	

* Envases completos.



DURACELL

Pila botón litio. Especial calculadoras, cámaras fotográficas, relojes y videocámaras.

CR1220. 3V	BL	10*	9152 R 1220	50668885	
CR1616. 3V	BL	10*	9152 R 1616	50774678	
CR1620. 3V	BL	10*	9152 R 1620	50774685	
CR2016. 3V	BL	10*	9152 R 2016	50953042	
CR2025. 3V	BL	10*	9152 R 2025	5000394033917	
CR2032. 3V	BL	10*	9152 R 2032	5000394033979	
CR2430. 3V	BL	10*	9152 R 2430	5000394030398	
CR2450. 3V	BL	10*	9152 R 2450	5000394030428	

* Envases completos.



SONY

Pila botón litio. Especial calculadoras, cámaras fotográficas, relojes y videocámaras.

CR1616. 3 V.	BL	10*	9056 R 1616	0085620080458	
CR1620. 3 V.	BL	10*	9056 R 20	080762	
CR2016. 3 V.	BL	10*	9056 R 16	081066	
CR2025. 3 V.	BL	10*	9056 R 25	081370	
CR2032. 3 V.	BL	10*	9056 R 32	081684	
CR2450. 3 V.	BL	10*	9056 R 50	008229	
CR2430. 3 V.	BL	10*	9056 R 30	8485620081998	

* Envases completos.

5. Material eléctrico

5.4 Pilas

Pila litio CR123. Para uso en dispositivos con tiempo de funcionamiento prolongado como cámaras fotográficas y flashes.

					
CR123. 3 V.	BL	10*	9057 R 23	4901660122704	

* Envases completos.



SONY

Pila recargable. Ni-Mh. Blíster 2 unidades.

					
HR03 900 m Ah/1,2	BL	10*	9075 R HR3	4901660124814	
HR06 2500 m Ah/1,2	BL	10*	9075 R HR6	124753	

* Envases completos.



SONY

Pila recargable, cargador Pocket. Incluye 4 pilas AA listas para usar 2.100 mAh. Carga hasta 4 pilas AA o AAA (2 ó 4 pilas recargables). Tiempo de carga de 7-14 h.






					
-	DB	4	9209 R 31	4008496673513	



VARTA
CONSUMER BATTERIES

5.4 Protectores enchufe

Protector enchufe. Plástico blanco.

					
Clavija bipolar 8 unid.	DB	16	900 R 64	8412372732366	
Clavija Schuko 3 unid.	DB	16	900 R 65	732373	



DUOLEC

5.4 Terminales cables



Terminal cable y funda plástica. Terminal 6,3 mm.

1. Terminal macho	Sección 2 mm ² .	10 unid.	BL	20	9023 R 4	086551
2. Funda terminal	Hembra 6,3 mm.	20 unid.	BL	20	9022 R 5	086506
3. Funda terminal	Macho 6,3 mm.	20 unid.	BL	20	9022 R 6	086513

5.4 Timbres



Timbre portátil sin cable. Alcance 100 m. 2 posiciones de volumen. Fijación autoadhesiva o tornillos (incluidos). Funcionamiento a pilas.

12 melodías y sonido "ding-dong"		DB	1	9311 R 11	8420304151116

COATI

DINUY Timbres

Electromecánicos y electrónicos.



1. Timbre zumbador	Electromecánico.	45x26x30 mm.	CA	20	9095 R 3	
	Tensión 125/220 V. Conexión corriente alterna.					
2. Timbre musical Bisón 2000	Electromecánico. 2 notas.	135x79x50 mm.	CA	1	9094 R 2	8422447000696
	Tensión 125/220 V.					

5. Material eléctrico

5.5 Lámparas bajo consumo

Nuevo




Lámparas bajo consumo



- 80% ahorro energético
- Vida útil: 8.000 horas
- Encendido inmediato
- 2 temperaturas de color
- Nuevos embalajes en blíster

W	Lm		°K						
---	----	---	----	---	---	---	---	--	---



Standard

9W	360	E27	2700	114x60 mm.	CA	10*	9130 C 81	8412372717059	
15W	630	E27	2700	125x60 mm.	CA	10*	9130 C 83	717073	
9W	360	E27	4200	114x60 mm.	CA	10*	9130 C 82	717066	
15W	630	E27	4200	125x60 mm.	CA	10*	9130 C 84	717080	

Mini Vela

9W	320	E27	2700	109x37 mm.	CA	10*	9130 C 85	717097	
9W	320	E14	2700	109x37 mm.	CA	10*	9130 C 87	717110	
9W	320	E27	6400	109x37 mm.	CA	10*	9130 C 86	717103	
9W	320	E14	6400	109x37 mm.	CA	10*	9130 C 88	717127	
9W	320	E14	2700	109x37 mm.	DB	10*	9130 C 87B	731420	
9W	320	E14	6400	109x37 mm.	DB	10*	9130 C 88B	731437	

Economy 3U

11W	550	E14	2700	129x42 mm.	CA	10*	9130 C 34	699553	
11W	550	E27	2700	129x42 mm.	CA	10*	9130 C 36	699577	
13W	650	E27	2700	139x42 mm.	CA	10*	9130 C 38	699591	
15W	840	E27	2700	137x48 mm.	CA	10*	9130 C 20	699478	
11W	550	E14	6400	129x42 mm.	CA	10*	9130 C 35	699560	
11W	550	E27	6400	129x42 mm.	CA	10*	9130 C 37	699584	
13W	650	E27	6400	139x42 mm.	CA	10*	9130 C 39	699607	
15W	840	E27	6400	137x48 mm.	CA	10*	9130 C 21	699485	
20W	1.120	E27	6400	157x48 mm.	CA	10*	9130 C 22	699492	
26W	1.344	E27	6400	167x48 mm.	CA	10*	9130 C 23	699508	
20W	1.120	E27	6400	157x48 mm.	DB	10*	9130 C 22B	731376	
26W	1.344	E27	6400	167x48 mm.	DB	10*	9130 C 23B	731383	

Mini Economy 3U

9W	700	E27	2700	105x35 mm.	CA	10*	9130 C 100	717233	
9W	700	E14	2700	105x35 mm.	CA	10*	9130 C 102	717257	
11W	780	E27	2700	115x35 mm.	CA	10*	9130 C 104	717271	
11W	780	E14	2700	115x35 mm.	CA	10*	9130 C 106	717295	
9W	700	E27	6400	105x35 mm.	CA	10*	9130 C 101	717240	
9W	700	E14	6400	105x35 mm.	CA	10*	9130 C 103	717264	
11W	780	E27	6400	115x35 mm.	CA	10*	9130 C 105	717288	

W	Lm		°K				Cód.	
11W	780	E14	6400	115x35 mm.	CA	10 *	9130 C 107	8412372717301
9W	700	E27	2700	105x35 mm.	DB	10 *	9130 C 100B	731215
9W	700	E14	2700	105x35 mm.	DB	10 *	9130 C 102B	731239
11W	780	E27	2700	115x35 mm.	DB	10 *	9130 C 104B	731253
11W	780	E14	2700	115x35 mm.	DB	10 *	9130 C 106B	731277
9W	700	E27	6400	105x35 mm.	DB	10 *	9130 C 101B	731222
9W	700	E14	6400	105x35 mm.	DB	10 *	9130 C 103B	731246
11W	780	E27	6400	115x35 mm.	DB	10 *	9130 C 105B	731260
11W	780	E14	6400	115x35 mm.	DB	10 *	9130 C 107B	731284

Mini Economy 4U

15W	550	E27	2700	111x41 mm.	CA	10 *	9130 C 108	717318
15W	550	E14	2700	111x41 mm.	CA	10 *	9130 C 110	717332
15W	550	E27	6400	111x41 mm.	CA	10 *	9130 C 109	717325
15W	550	E14	6400	111x41 mm.	CA	10 *	9130 C 111	717349
36W	1.800	E27	6400	188x58 mm.	CA	10 *	9130 C 120	726242
45W	2.400	E27	6400	220x72 mm.	CA	10 *	9130 C 121	726259
15W	550	E27	2700	111x41 mm.	DB	10 *	9130 C 108B	731291
15W	550	E14	2700	111x41 mm.	DB	10 *	9130 C 110B	731314
15W	550	E27	6400	111x41 mm.	DB	10 *	9130 C 109B	731307
15W	550	E14	6400	111x41 mm.	DB	10 *	9130 C 111B	731321

Mini Economy 6U

18W	1.100	E27	2700	105x44 mm.	CA	10 *	9130 C 112	717356
20W	1.287	E27	2700	115x44 mm.	CA	10 *	9130 C 114	717370
18W	1.100	E27	6400	105x44 mm.	CA	10 *	9130 C 113	717363
20W	1.287	E27	6400	115x44 mm.	CA	10 *	9130 C 115	717387
18W	1.100	E27	2700	105x44 mm.	DB	10 *	9130 C 112B	731338
20W	1.287	E27	2700	115x44 mm.	DB	10 *	9130 C 114B	731352
18W	1.100	E27	6400	105x44 mm.	DB	10 *	9130 C 113B	731345
20W	1.287	E27	6400	115x44 mm.	DB	10 *	9130 C 115B	731369

Espiral


















13W	572	E14	2700	116x43 mm.	CA	10 *	9130 C 52	8412372699638
13W	572	E27	2700	116x43 mm.	CA	10 *	9130 C 54	699652
13W	572	E14	6400	116x43 mm.	CA	10 *	9130 C 53	699645
13W	572	E27	6400	116x43 mm.	CA	10 *	9130 C 55	699669
20W	1.400	E27	6400	147x59 mm.	CA	10 *	9130 C 50	699614
26W	1.587	E27	6400	154x59 mm.	CA	10 *	9130 C 51	699621

Mini Espiral

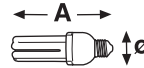
9W	450	E27	2700	103x33 mm.	CA	10 *	9130 C 90	8412372717134
9W	450	E14	2700	116x31 mm.	CA	10 *	9130 C 92	717158
11W	525	E27	2700	95x44 mm.	CA	10 *	9130 C 94	717172
15W	650	E27	2700	111x44 mm.	CA	10 *	9130 C 96	717196
20W	1.140	E27	2700	133x48 mm.	CA	10 *	9130 C 98	717219
24W	1.536	E27	2700	135x61 mm.	N CA	10 *	9130 C 122	737989
28W	1.625	E27	2700	150X61 mm.	N CA	10 *	9130 C 127	738009
32W	1.800	E27	2700	150X61 mm.	N CA	10 *	9130 C 129	738023
9W	450	E27	6400	103x33 mm.	CA	10 *	9130 C 91	717141
9W	450	E14	6400	116x31 mm.	CA	10 *	9130 C 93	717165
11W	525	E27	6400	95x44 mm.	CA	10 *	9130 C 95	717189
15W	650	E27	6400	111x44 mm.	CA	10 *	9130 C 97	717202
20W	1.140	E27	6400	133x48 mm.	CA	10 *	9130 C 99	717226
24W	1.536	E27	6400	135X61 mm.	N CA	10 *	9130 C 123	737996
28W	1.625	E27	6400	150X61 mm.	N CA	10 *	9130 C 128	738016
32W	1.800	E27	6400	150X61 mm.	N CA	10 *	9130 C 130	738030

5. Material eléctrico

5.5 Lámparas bajo consumo

W	Lm		°K							
9W	450	E27	2700	103x33 mm.	DB	10*	9130 C 90B	731116		
9W	450	E14	2700	116x31 mm.	DB	10*	9130 C 92B	731130		
11W	525	E27	2700	95x44 mm.	DB	10*	9130 C 94B	731154		
15W	650	E27	2700	111x44 mm.	DB	10*	9130 C 96B	731178		
20W	1.140	E27	2700	133x48 mm.	DB	10*	9130 C 98B	731192		
9W	450	E27	6400	103x33 mm.	DB	10*	9130 C 91B	731123		
9W	450	E14	6400	116x31 mm.	DB	10*	9130 C 93B	731147		
11W	525	E27	6400	95x44 mm.	DB	10*	9130 C 95B	731161		
15W	650	E27	6400	111x44 mm.	DB	10*	9130 C 97B	731185		
20W	1.140	E27	6400	133x48 mm.	DB	10*	9130 C 99B	731208		
Globo										
15W	630	E27	2700	150x90 mm.	CA	10*	9130 C 75	8412372716991		
20W	840	E27	2700	160x100 mm.	CA	10*	9130 C 77	717011		
25W	950	E27	2700	170x110 mm.	CA	10*	9130 C 79	717035		
15W	630	E27	4200	150x90 mm.	CA	10*	9130 C 76	717004		
20W	840	E27	4200	160x100 mm.	CA	10*	9130 C 78	717028		
25W	950	E27	4200	170x110 mm.	CA	10*	9130 C 80	717042		
Mini Globo										
9W	360	E14	2700	122x70 mm.	CA	10*	9130 C 70	716939		
11W	520	E27	2700	132x80 mm.	CA	10*	9130 C 72	716977		
9W	360	E14	4200	122x70 mm.	CA	10*	9130 C 71	716960		
11W	520	E27	4200	132x80 mm.	CA	10*	9130 C 73	716984		
Reflectoras										
7W	245	E14	2700	ø 50 mm.	CA	10*	9135 C 10	726143		
7W	245	E27	2700	ø 63 mm.	CA	10*	9135 C 12	726167		
9W	315	E27	2700	ø 63 mm.	CA	10*	9135 C 14	726181		
11W	385	E27	2700	ø 80 mm.	CA	10*	9135 C 16	726204		
13W	455	E27	2700	ø 80 mm.	CA	10*	9135 C 18	726228		
7W	245	E14	6400	ø 50 mm.	CA	10*	9135 C 11	726150		
7W	245	E27	6400	ø 63 mm.	CA	10*	9135 C 13	726174		
9W	315	E27	6400	ø 63 mm.	CA	10*	9135 C 15	726198		
11W	385	E27	6400	ø 80 mm.	CA	10*	9135 C 17	726211		
13W	455	E27	6400	ø 80 mm.	CA	10*	9135 C 19	726235		
PLC 2U. 2 Pins										
26W	1.560	GX24D-3	2700	173x35 mm.	CA	10*	9130 C 62	699690		
18W	1.200	GX24D-2	6400	150x35 mm.	CA	10*	9130 C 61	699683		
26W	1.612	GX24D-3	4000	173x35 mm. 	CA	10*	9130 C 66	738061		
26W	1.560	GX24D-3	6400	173x35 mm.	CA	10*	9130 C 63	699706		
18W	1.200	GX24D-2	6400	150x35 mm.	DB	10*	9130 C 61B	731390		
26W	1.560	GX24D-3	6400	173x35 mm.	DB	10*	9130 C 63B	731406		
PLC 2U. 4 Pins										
18W	1.200	G24q-2	6400	143x35 mm.	CA	10*	9130 C 64	717394		
26W	1.612	G24q-3	6400	167x35 mm.	CA	10*	9130 C 65	717400		
26W	1.612	G24q-3	6400	167x35 mm.	DB	10*	9130 C 65B	731413		
PL-L/4P										
18W	1.080	2G11	6400	217x38 mm.	CA	10*	9130 C 125	726303		
36W	2.520	2G11	6400	411x38 mm.	CA	10*	9130 C 126	726310		
Halógena Compacta bajo consumo. Conexión directa a red.										
11W	427	GU10	2700	67x54 mm.	CA	10*	9130 C 200	726266		
11W	399	GU10	6400	67x54 mm.	CA	10*	9130 C 201	726273		

W
Lm

°K

Halógena Dicroica

35W	660	MR16	2800	ø 44,5 mm.	CA	10*	9132 C 10	699799
50W	950	MR16	2800	ø 44,5 mm.	CA	10*	9132 C 11	699805
50W	950	MR16	2800	ø 44,5 mm.	DB	10*	9132 C 11B	731444


Halógena Compacta. Conexión directa a red.

50W	950	GU10	2800	ø 44,5 mm.	CA	10*	9132 C 12	699812
50W	950	GU10	2800	ø 44,5 mm.	DB	10*	9132 C 12B	731451


Halógena Dicroica. Conexión directa a red. Clasificación Energética C.

52W	825	G9	2800	-	CA	10*	9134 C 13	725733
52W	825	G9	2800	-	DB	10*	9134 C 13B	731529


Halógena Dicroica. 12 V. 2 pins. Conexión directa a red. Clasificación energética C.

20 W.	230	G4	2800		CA	20*	9134 C 15	738054
-------	-----	----	------	--	----	-----	-----------	--------


Halógena doble. Casquillo 78/118 mm. Clasificación Energética C.

80W	1.380	R7S	2800	78mm.	CA	10*	9133 C 10	8412372725672
120W	2.200	R7S	2800	78mm.	CA	10*	9133 C 11	725689
120W	2.200	R7S	2800	118mm.	CA	10*	9133 C 20	725696
160W	3.100	R7S	2800	118mm.	CA	10*	9133 C 21	725702
230W	4.650	R7S	2800	118mm.	CA	10*	9133 C 22	725719
400W	8.550	R7S	2800	118mm.	CA	10*	9133 C 23	725726
80W	1.380	R7S	2800	78 mm.	DB	10*	9133 C 10B	731468
120W	2.200	R7S	2800	78 mm.	DB	10*	9133 C 11B	731475
120W	2.200	R7S	2800	118 mm.	DB	10*	9133 C 20B	731482
160W	3.100	R7S	2800	118 mm.	DB	10*	9133 C 21B	731499
230W	4.650	R7S	2800	118 mm.	DB	10*	9133 C 22B	731505
400W	8.550	R7S	2800	118 mm.	DB	10*	9133 C 23B	731512

* Envases completos

5. Material eléctrico

Lámparas LED

¡Nueva generación!

Nuevo

LED TECHNOLOGY

- Mayor potencia lumínica.
- Luz cálida: 3.000° K
- 80% de ahorro energético.
- Vida útil: 25.000 horas.
- Encendido instantáneo.



W	Lm		°K						
---	----	--	----	--	--	--	--	--	--

Tipo microica

6,5 W.	330	LED4.	MR16	3000	ø 50x52 mm.	CA	10*	9160 C 50	8412372738580
6,5 W.	330	LED4.	GU10	3000	ø 50x52 mm.	CA	10*	9160 C 51	738597



Standard

6,2 W.	470	LED14.	E27	3000	ø 60x106 mm.	CA	10*	9160 C 55	738603
--------	-----	--------	-----	------	--------------	----	-----	-----------	--------



Mini Globo

4,2 W.	230	LED7.	E27	3000	ø 45x78 mm.	CA	10*	9160 C 56	738610
4,2 W.	230	LED7.	E14	3000	ø 45x78 mm.	CA	10*	9160 C 57	738627



Vela

4,0 W.	250	LED7.	E14	3000	ø 36x108 mm.	CA	10*	9160 C 60	738634
--------	-----	-------	-----	------	--------------	----	-----	-----------	--------



* Envases completos.

Lámparas LED

- 90% de ahorro energético.
- Vida útil: 30.000-50.000 horas.
- Encendido instantáneo.
- Desprenden muy poco calor.
- El número de encendidos no afecta la vida útil de la lámpara.



W	Lm		°K						
---	----	--	----	--	--	--	--	--	--

Tipo dicrónica

4W	210	LED 3x1	MR16	45x45x52 mm.	DB	10*	9160 C 11	8412372733226
4W	210	LED 3x1	GU10	45x45x52 mm.	DB	10*	9160 C 10	733202
3W	200	60SMD	GU10	50x50x55 mm.	DB	10*	9160 C 13	733264



Globo

3W	245	6SMD	E27	80x50x50 mm.	CA	10*	9160 C 21	733141
7W	500	60SMD	GU10	60x60x120 mm.	CA	10*	9160 C 24	733196



* Envases completos

¡Nueva colección!

Lámparas ECO-halógenas

- 30% de ahorro energético.
- Encendido instantáneo.
- Vida útil: 2.000 horas.
- Potencia regulable.
- Tamaño y forma idénticos a una lámpara tradicional.



W Lm °K




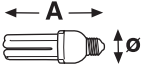





5. Material eléctrico

Lámparas ECO-halógenas

Lámparas ECO-halógenas

- 30% de ahorro energético.
- Encendido instantáneo.
- Vida útil: 1.500 horas.
- Potencia regulable.
- Tamaño y forma idénticos a una lámpara tradicional.
- El número de encendidos no afecta la vida útil de la lámpara.



W	Lm		°K						
---	----	---	----	---	---	---	---	--	---

ECO-Standard

28W	350	E27	2700	105x55 mm.	CA	10 *	9155 C 20	8412372732687
42W	630	E27	2700	105x55 mm.	CA	10 *	9155 C 21	732700
52W	840	E27	2700	105x55 mm.	CA	10 *	9155 C 22	732724
70W	1.200	E27	2700	105x55 mm.	CA	10 *	9155 C 23	732731



ECO-Mini Globo

28W	350	E14	2700	78x45 mm.	CA	10 *	9155 C 25	732779
42W	630	E14	2700	78x45 mm.	CA	10 *	9155 C 26	732793
28W	350	E27	2700	78x45 mm.	CA	10 *	9155 C 28	732830



ECO-Vela

28W	350	E14	2700	97x35 mm.	CA	10 *	9155 C 31	732892
-----	-----	-----	------	-----------	----	------	-----------	--------



ECO-Refleitora R50

28W	380	E14	2800	83x50 mm.	CA	10 *	9155 C 50	733073
42W	860	E14	2800	83x50 mm.	CA	10 *	9155 C 51	733080



ECO-Refleitora R63

28W	380	E27	2800	102x64 mm.	CA	10 *	9155 C 52	733097
42W	860	E27	2800	102x64 mm.	CA	10 *	9155 C 53	733103



ECO-Halógena dicróica

18W	95	GU10	2700	57,5x50 mm.	BL	10 *	9155 C 40	732939
25W	150	GU10	2700	57,5x50 mm.	BL	10 *	9155 C 41	732953
35W	150	GU10	2700	57,5x50 mm.	BL	10 *	9155 C 42	732977
52W	475	GU10	2700	57,5x50 mm.	BL	10 *	9155 C 43	732991
20W	210	MR16	2700	57,5x50 mm.	BL	10 *	9155 C 44	733028
35W	260	MR16	2700	57,5x50 mm.	BL	10 *	9155 C 45	733042



ECO-Halógena

200W	4.000	R7S	2700	118 mm.	BL	10 *	9155 C 11	8412372732601
330W	7.100	R7S	2700	118 mm.	BL	10 *	9155 C 12	732625
100W	1.900	R7S	2700	118 mm.	BL	10 *	9155 C 13	732649
130W	2.500	R7S	2900	118 mm.	BL	10 *	9155 C 14	732663



* Envases completos

5.5 Lámparas fluorescentes

Nuevo



DUOLEC

Tubo fluorescente trifósforo. Casquillo T5. Base G5x16 mm. Vida media: 10.000 horas.

6 W. 212 mm. 865° K. 400 lm. CA 10*				9191 C 60	8412372738207
8 W. 288 mm. 865° K. 520 lm. CA 10*				9191 C 80	738221
13.W. 517 mm. 865° K. 950 lm. CA 10*				9191 C 130	738245
14.W. 549 mm. 865° K. 1.064 lm. CA 10*				9191 C 140	737651
21.W. 849 mm. 865° K. 1.743 lm. CA 10*				9191 C 210	737675
28.W. 1.149 mm. 865° K. 2.523 lm. CA 10*				9191 C 280	737699
35.W. 1.449 mm. 865° K. 3.115 lm. CA 10*				9191 C 350	737712
6.W. 212 mm. 830° K. 400 lm. CA 10*				9191 C 62	738214
8.W. 288 mm. 830° K. 520 lm. CA 10*				9191 C 82	738238
13.W. 517 mm. 830° K. 950 lm. CA 10*				9191 C 132	738252
14.W. 549 mm. 830° K. 1.064 lm. CA 10*				9191 C 142	737668
21.W. 849 mm. 830° K. 1.743 lm. CA 10*				9191 C 212	737682
28.W. 1.149 mm. 830° K. 2.523 lm. CA 10*				9191 C 282	737705
35.W. 1.449 mm. 830° K. 3.115 lm. CA 10*				9191 C 352	737729

* Envases completos

Nuevo



DUOLEC

Tubo fluorescente trifósforo. Casquillo T5. Base G5x16 mm. Vida media: 10.000 horas.

18 W. 590 mm. 865° K. 1.550 lm. CA 25*				9190 C 180	8412372737569
36 W. 1.200 mm. 865° K. 3.200 lm. CA 25*				9190 C 360	737576
58 W. 1.500 mm. 865° K. 4.700 lm. CA 25*				9190 C 580	737583
18 W. 590 mm. 840° K. 1.550 lm. CA 25*				9190 C 181	737620
36 W. 1.200 mm. 840° K. 3.200 lm. CA 25*				9190 C 361	737637
58 W. 1.500 mm. 840° K. 4.700 lm. CA 25*				9190 C 581	737644
18 W. 590 mm. 830° K. 1.550 lm. CA 25*				9190 C 182	737590
36 W. 1.200 mm. 830° K. 3.200 lm. CA 25*				9190 C 362	737606
58 W. 1.500 mm. 830° K. 4.700 lm. CA 25*				9190 C 582	737613

* Envases completos

Nuevo



DUOLEC

Tubo fluorescente trifósforo circular. Casquillo T9. Base G10qx29 mm. Vida media: 10.000 horas.

22 W. 216 mm. 865° K. 1.250 lm CA 10*				9192 C 220	8412372737736
32 W. 305 mm. 865° K. 2.350 lm CA 10*				9192 C 320	737743
40 W. 406 mm. 865° K. 3.250 lm CA 10*				9192 C 400	737750

* Envases completos

5.5 Regletas fluorescentes

Nuevo



DUOLEC

Regleta fluorescente Lisboa. Carcasa plástica blanca. Tubo fluorescente trifósforo. Casquillo T5. Vida media 8.000 horas.

8 W. 6400 °K. 340 lm. CA 1				900 R 98	8412372739068
13 W. 6400 °K. 520 lm. CA 1				900 R 99	739082

5. Material eléctrico

5.5 Lámparas interior

Regleta fluorescente Lisboa. Carcasa metálica gris. Tubo fluorescente trifósforo. Casquillo T5. Vida media 8.000 horas.

Nuevo



13 W. 6400 °K. 416 lm.

CA

1

900 R 100

8412372739075



DUOLEC

5.5 Lámparas interior

Aplique empotrable LED 3 W. Aro basculante 30°. Aluminio 100% Pintado o cromado con resina epoxi. Instalación sin transformador. Portalámparas GU10. Diodos LED 3 W incluidos.



Aplique ø 84 mm.	Blanco	DB	1	900 R 308	8412372735855
Aplique ø 84 mm.	Cromo mate	DB	1	900 R 309	735862
Aplique □ 81x81 mm.	Blanco	DB	1	900 R 310	735879
Aplique □ 81x81 mm.	Cromo mate	DB	1	900 R 311	735886
Kit ø 84 mm. 3 unid.	Blanco	DB	1	900 R 312	735893
Kit ø 84 mm. 3 unid.	Cromo mate	DB	1	900 R 313	735909
Kit □ 81x81 mm. 3 unid.	Blanco	DB	1	900 R 314	735916
Kit □ 81x81 mm. 3 unid.	Cromo mate	DB	1	900 R 315	735923

Aplique empotrable bajo consumo 11 W. Aro basculante 30°. Aluminio 100% pintado o cromado con resina epoxi. Instalación sin transformador. Portalámparas GU10. Lámparas bajo consumo 11 W incluidas.



Aplique ø 84 mm.	Blanco	DB	1	900 R 316	8412372735930
Aplique ø 84 mm.	Cromo mate	DB	1	900 R 317	735947
Aplique □ 81x81 mm.	Blanco	DB	1	900 R 318	735954
Aplique □ 81x81 mm.	Cromo mate	DB	1	900 R 319	735961
Kit ø 84 mm. 3 unid.	Blanco	DB	1	900 R 320	735978
Kit ø 84 mm. 3 unid.	Cromo mate	DB	1	900 R 321	735985
Kit □ 81x81 mm. 3 unid.	Blanco	DB	1	900 R 322	735992
Kit □ 81x81 mm. 3 unid.	Cromo mate	DB	1	900 R 323	736005

Aplique empotrable halógeno 50 W. Aro basculante 30°. Aluminio 100% pintado o cromado con resina epoxi. Instalación sin transformador. Portalámparas GU10. Lámparas halógena 50 W incluidas.



Aplique ø 84 mm.	Blanco	DB	1	900 R 300	8412372735770
Aplique ø 84 mm.	Cromo mate	DB	1	900 R 301	735787
Aplique □ 81x81 mm.	Blanco	DB	1	900 R 302	735794
Aplique □ 81x81 mm.	Cromo mate	DB	1	900 R 303	735800
Kit ø 84 mm. 3 unid.	Blanco	DB	1	900 R 304	735817
Kit ø 84 mm. 3 unid.	Cromo mate	DB	1	900 R 305	735824
Kit □ 81x81 mm. 3 unid.	Blanco	DB	1	900 R 306	735831
Kit □ 81x81 mm. 3 unid.	Cromo mate	DB	1	900 R 307	735848

DUOLEC

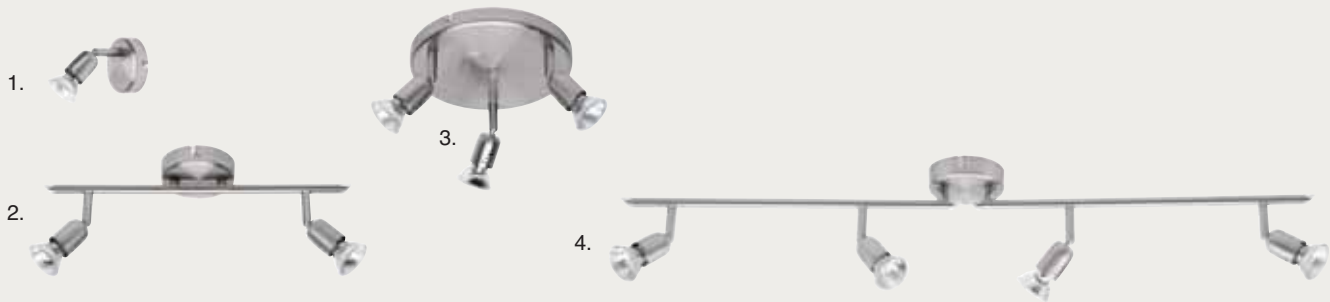




DUOLEC

Aplique empotrable Lisboa. Conexión directa a red. Aluminio blanco o cromo mate. Bombillas bajo consumo incluidas.

ø 145 mm. 1x9 W. Cromo mate.	CA	1	650 R 24	8412372736128	
ø 230 mm. 2x22 W. Blanco.	CA	1	650 R 25	736135	
ø 230 mm. 2x22 W. Cromo mate.	CA	1	650 R 26	736142	



Apliques halógenos Style. Estructura metálica acabado cromo satinado. Conexión directa a red. Lámparas GU10 incluidas.

DUOLEC

1. 1x50 W.	CA	1	650 R 20	8412372735084	
2. 2x50 W.	CA	1	650 R 21	735091	
3. 3x50 W.	CA	1	650 R 22	735107	
4. 4x50 W.	CA	1	650 R 23	735114	



DUOLEC

Flexo Basic. Metal. Rosca E14. Lámpara máx. 25 W (no incluida). Altura 32,5 cm, ø tulipa 10 cm, base ø 11 cm.

Negro	CA	1	460 R 100	8412372734773	
Azul	CA	1	460 R 101	734780	
Naranja	CA	1	460 R 102	734797	



DUOLEC






Flexo Copa. Lámpara con pinza para acoplar en escritorio. Metal y plástico. Rosca E27. Lámpara máx. 40 W (no incluida). Altura 38,6 cm, Ø tulipa 12 cm.

Negro	CA	1	460 R 105	8412372734827	

5. Material eléctrico

5.5 Lámparas interior






Flexo Garza. Metal y plástico, brazo articulable. Rosca E27. Lámpara bajo consumo máx. 11 W (no incluida).

				
Morado	CA	1	460 R 103	8412372734803
Pistacho	CA	1	460 R 104	734810



 DUOLEC

Flexo Combi. Metal y plástico. Organizador de lápices giratorio. Rosca E27. Lámpara máx. 40 W (no incluida). Altura 43,6 cm, ø tulipa 10,4 cm.

				
Negro	CA	1	460 R 106	8412372734834
Blanco	CA	1	460 R 107	734841








Lámpara de pie Clasic. Metal y plástico. Lámpara bajo consumo 1x15 W rosca E27. Lámpara 1x7 W rosca E14 (No incluidas).

				
Altura 178 cm. ø tulipa blanca 28 cm.	CA	1	460 R 108	8412372734889



 DUOLEC

Lámpara sobremesa Maya. Cerámica y tejido. Rosca E14. Lámpara ECO máx. 40 W (no incluida).

				
Negro	CA	1	9084 R 107	8412372734971
Blanco	CA	1	9084 R 108	734988
Gris	CA	1	9084 R 109	734995



 DUOLEC



DUOLEC

Lámpara sobremesa Style. Metal y tejido. Rosca E14. Lámpara ECO máx. 28 W (no incluida). Encendido y apagado táctil.

Blanco	CA	1	650 R 30	8412372736609
Negro	CA	1	650 R 31	736616

Nuevo



Plafón y aplique Mónaco. Cristal serigrafiado 3 mm. IP 20, clase I. Rosca E27. Bombillas bajo consumo o Eco-halógenas (no incluidas).

DUOLEC

1. Plafón cuadrado 30x30 cm.	2 bombillas	CA	1	649 R 1	8412372734445
2. Plafón cuadrado 30x30 cm.	2 bombillas	CA	1	649 R 6	742372
3. Plafón redondo ø 30 cm.	2 bombillas	CA	1	649 R 2	734452
4. Aplique rectangular 25x17 cm.	1 bombilla	CA	1	649 R 4	734476
5. Aplique semiredondo ø 30 cm	1 bombilla	CA	1	649 R 3	734469

Nuevo



Plafón Mónaco. Bisel acero pintado epoxi plata mate. Cristal templado plano serigrafiado 4 mm. IP20, clase I. Rosca E27. Bombillas bajo consumo, Eco-halógenas o LED (no incluidas).

Cuadrado 30x30 cm. 2 bombillas	CA	1	649 R 8	8412372742396

DUOLEC

Nuevo



Plafón Mónaco. Cristal templado plano serigrafiado 4 mm. IP20, clase I. Rosca E27. Bombillas bajo consumo, Eco-halógenas o LED (no incluidas).

Cuadrado 30x30cm. 2 bombillas	CA	1	649 R 7	8412372742389

DUOLEC

Plafón cocina Mónaco. Cristal plano serigrafiado 4 mm. IP 20, clase I. Casquillo E27. Lámparas bajo consumo máx. 4x20 W (no incluidas).








Rectangular 60x24 cm.	CA	1	649 R 5	8412372734483

DUOLEC

5. Material eléctrico

5.5 Lámparas exterior






Aplique exterior. Difusor de vidrio, dos entradas de cable elásticas. Lámpara rosca E-27. Potencia máx. 60 W.

					
Blanco	CA	1	9020 R 1	4011160561122	
Negro	CA	1	9020 R 2	561115	



as
Schwabe






Aplique exterior. Difusor de vidrio, una entrada de cable elástica. Lámpara rosca E-27. Potencia máx. 60 W. Norma EN 60598-1/2-1.

					
Blanco	CA	1	9021 R 3	8412372720288	
Negro	CA	1	9021 R 5	720295	



 **DUOLEC**

Aplique exterior. Difusor de vidrio, una entrada de cable elástica. Lámpara rosca E-27. Potencia máx. 100 W. Norma EN 60598-1/2-1.

					
Blanco	CA	1	9021 R 1	8412372086438	
Negro	CA	1	9021 R 2	086445	








 **DUOLEC**



Apliques de exterior Classic. Estructura aluminio fundido pintado. Protección IP44. Rosca E-27. Lámpara potencia máx. 60 W (no incluida).

 **DUOLEC**

						
1. Ascendente.	Negro	Altura: 31 cm.	CA	1	650 R 1	8412372735121
2. Descendente.	Negro	Altura: 31 cm.	CA	1	650 R 2	735138
3. Sobremuro.	Negro	Altura: 37 cm.	CA	1	650 R 3	735145
4. Farola.	Negro	Altura: 100 cm.	CA	1	650 R 4	735152
5. Medio aplique.	Negro	Altura: 44 cm.	CA	1	650 R 5	735169

5.5 Lámparas exterior



Aplique de exterior Saturno. Aluminio color antracita/cristal. Protección IP44. Lámparas incluidas.

1. 2 lámparas	GU10 LED	1 W.	145x95 mm.	CA 1	9084 R 200 8412372734896
2. 1 lámpara	GU10 LED	1 W.	95x95 mm.	CA 1	9084 R 201 734902
3. 1 lámpara	G9	40 W.	250x80 mm	CA 1	9084 R 202 734919



Lámpara solar. Juego 2 unidades. Cuerpo acero inoxidable. Led 0,1 W/1,2 V. Protección IP43.

ø 14x52 cm.	CA	6	9304 R 106	8412372715055

5.5 Lámparas industriales

Nuevo



Lámpara estanca. Protección IP65. Difusor transparente. Para fluorescente T8. Instalación rápida y sencilla. No necesita cebador reactancia electrónica, encendido inmediato. Fluorescentes no incluidos.

1x18 W.	CA	12	9311 R 118	8412372738146
2x18 W.	CA	9	9311 R 218	738177
1x36 W.	CA	9	9311 R 136	738153
2x36 W.	CA	9	9311 R 236	738184
1x58 W.	CA	6	9311 R 158	738160
2x58 W.	CA	6	9311 R 258	738191



Portátil eléctrico. Cable 5 m. H03VV/ H05VV. Clavija bipolar. Gancho giratorio. Homologación CE. Protección IP20. 230 V.

8 W. 2x0,50 mm.	BSA	25	9107 R 1	8412372003916
12 W. 2x0,75 mm.	BSA	25	9107 R 5	659007



Portátil eléctrico. Cable 5 m. H05RN / 2x1,0 mm². Estabilizador electrónico y gancho giratorio. Lámpara bajo consumo intercambiable. Protección IP54. Con interruptor.

11 W. 250 V.	BSA	1	9107 R 3	4011160423116

5. Material eléctrico

5.5 Lámparas exterior

Portátil eléctrico. Cable 5 m. H05VV / F 2x0,75 mm². Mango ergonómico de plástico. Interruptor incorporado. Portalámparas E-27. Reflector de acero cincado plateado. Pinza de sujeción.

				
60 W. 230 V.	BSA	1	9051 R 11	4011160472312



AS
Schwabe

Portátil eléctrico. Cable 10 m. Mango plástico. Interruptor incorporado, doble aislamiento y protector de alambre.

				
60 W. 230 V.	BSA	15	9051 R 10	8412372101506








DUOLEC

Portátil eléctrico. Sin cable. Mango goma con protector de alambre. Homologación CE.

				
Sin pinza	-	1	2165 A 1	8422352140005
Con pinza	-	1	2165 A 2	100009



Proyector halógeno Energy. Carcasa IP44. Color negro. Bombilla Eco-halógena R7's incluida.

				
120 W.	CA	1	9084 R 118	8412372736234
400 W.	CA	1	9084 R 119	736241



DUOLEC

Proyector bajo consumo Energy. Carcasa IP44. Lámpara bajo consumo 24 W incluida. (Puede utilizar lámpara Eco-halógena 400 W).

				
24 W.	CA	1	9084 R 117	8412372736227



DUOLEC

Proyector LED bajo consumo Energy. Ahorro 90% de energía. 50.000 horas de encendido. Carcasa IP44. Color negro.

				
Led 3,6 W (60 leds). 258 Lumens.	CA	1	9084 R 120	8412372736258








DUOLEC



 **DUOLEC**

Proyector bajo consumo. Lámparas incluidas. Portalámparas E27. 2 tomas Schuko traseras. Protección IP44. Cable 2 m.






				
Potencia: 2x18 W. 1x24 W. 2.900 Lumens	CA	1	9052 R 100	8412372727768
Lámpara 26 W.	CA	10*	9130 C 23	699508
Lámpara 18 W.	CA	10*	9130 C 113	717363

* Envases completos.



 **DUOLEC**

Proyector bajo consumo. Lámpara incluida. Portalámparas E27. Protección IP44. Cable 1,5 m.






				
Potencia: 1x36 W. 2.300 Lumens	CA	1	9052 R 101	8412372727775
Lámpara 36 W.	CA	10*	9130 C 120	726242

* Envases completos.



 **DUOLEC**

Proyector bajo consumo. 2 focos. Lámparas incluidas. Portalámparas E27. Protección IP44. Cable 3 m.






				
Potencia: 2x36 W. 4.600 Lumens	CA	1	9052 R 102	8412372727782
Lámpara 36 W.	CA	10*	9130 C 120	726242

* Envases completos.



 **DUOLEC**

Proyector bajo consumo. Trípode extensible 90-150 cm. 2 focos. Lámparas incluidas. Portalámparas E27. Protección IP44. Cable 3 m.

				
Potencia: 2x36 W. 4.600 Lumens	CA	1	9052 R 103	8412372727799
Lámpara 36 W.	CA	10*	9130 C 120	726242

* Envases completos.

5. Material eléctrico

5.6 Electrónica I Domótica

Auriculares de aro. Dimensiones del altavoz ø 40 mm. Impedancia 320 hm. Sensibilidad 105 dB. Potencia nominal 15 mW. Capacidad máxima 150 mW. Jack 3,5 mm estéreo. Longitud del cable 1,5 m.

				
-	CA	1	9301 R 249	8422926041912



Lauson

Baby monitor MBP20 Digital Video. Pantalla LCD a color 1,5". Tecnología DECT 1,8 Hz. Cifrado de datos para seguridad (libre de interferencias). Visión nocturna con infrarrojos para controlar al bebe en la oscuridad. 5 canciones polifónicas. Alcance 150 m con indicador de cobertura. Modo ECO, batería recargable de la unidad parental.

				
	CA	1	643 R 5	5012786580299



MOTOROLA

5.6 Cables Audio I Video

Cable para audio 2 RCA M / 2 RCA M. Cable cobre con conectores bañados en oro. Máxima calidad y conductividad.

				
2 m.	DB	1	9062 R 103	8420738933005



SILVER ELECTRONICS






Cable para audio 2 RCA M / Jack 3,5 mm M. Cable cobre con conectores bañados en oro. Máxima calidad y conductividad.

				
2 m.	DB	1	9062 R 104	8420738933029



SILVER ELECTRONICS

Cable para audio Jack 3,5 mm. Cable conexión níquel/PVC de máxima resistencia.

				
M/M. 2 m.	DB	1	9062 R 110	8420738935009
M/H. 5 m.	DB	1	9062 R 111	935016



SILVER ELECTRONICS

Cable USB 2.0 Micro USB. Cable para transferencia de datos y alimentación. Conectores USB 5V-Micro USB 5P.

				
1,5 m. Negro.	DB	1	9062 R 114	8420738264451



SILVER ELECTRONICS

5.6 Cables Audio I Video



Cable USB 2.0 Mini USB. Cable para transferencia de datos y alimentación. Conectores USB 5V -Mini USB 5P.



1,5 m. Negro.

DB

1

9062 R 113

8420738264437



Nuevo



Cable USB 2.0 5V. Cable para transferencia de datos y alimentación para iPhone 5, iPad 4, iPod Touch 5 y iPod Nano 7.



1,5 m. Blanco.

DB

1

9062 R 119

8420738266189



Cable USB 2.0 5V. Cable para transferencia de datos y alimentación de iPad/iPhone/iPod. Conectores USB 5V - Conector iPad/iPhone/iPod.



1,2 m. Blanco.

DB

1

9062 R 115

8420738264499



Nuevo



Cable USB 2.0 5V. Cable para transferencia de datos y alimentación para Samsung Galaxy 10.1



1,5 m. Negro.

DB

1

9062 R 120

8420738266219



5.6 Detectores de movimiento



Detector automático de movimiento. Área de detección 180°x12 m. Función de tiempo ajustable 10 segundos a 7 minutos. Para uso con lámparas hasta 1.200 W o lámparas halógenas hasta 300 W. Uso interior/exterior.



-

DB

1

9084 R 111

8412372736166



Detector automático de movimiento. Área de detección 180°x12 m. Función de tiempo ajustable 10 segundos a 7 minutos. Para uso con lámparas hasta 1.200 W o lámparas halógenas hasta 300 W. Uso interior/exterior.



Blanco

DB

1

9084 R 112

8412372736173

Negro

DB

1

9084 R 113

736180



5. Material eléctrico

5.6 Detectores de movimiento

Detector de movimiento 360° empotrable. Para montar en techos y tejados. Encendido/apagado automático. Zona de detección 360°x8 m. Funciona con lámparas hasta 1.200 W, fluorescencia y bajo consumo. Sensibilidad y tiempo funcionamiento ajustables.

				
-	DB	1	9084 R 114	8412372736197



 DUOLEC

Interruptor crepuscular. Se conecta automáticamente al anochecer y se desconecta al amanecer. Uso interior/externo. Para uso con lámparas hasta 1.000 W.

				
-	DB	1	9084 R 110	8412372736159



 DUOLEC

5.6 Puntos de luz

Luz nocturna con detector de movimiento. 3 LED x 0,3 W. Área de detección 100°x5 m. Funciona con 3 pilas AA (incluidas). Encendido/apagado automático.

				
-	DB	1	9084 R 115	8412372736203



 DUOLEC

Punto de luz con sensor crepuscular. 4 LED x 0,8 W. Encendido/apagado automático.

				
Blanco	BL	1	9084 R 106	8412372734612



 DUOLEC






Punto de luz con detector de movimiento. 3 LED x 0,8 W. Encendido/apagado automático.

				
Blanco	BL	1	9084 R 105	8412372734605



 DUOLEC

Punto de luz. Plástico. 3 LED x 0,18 W. Funciona con 3 pilas AAA incluidas.

				
Gris plata	BL	1	9084 R 100	8412372734551
Negro	BL	1	9084 R 101	734568



 DUOLEC

5.6 Puntos de luz



DUOLEC

Punto de luz. LED 1,2 W.

Blanco	BL	1	9084 R 102	8412372734575

5.6 Estaciones meteorológicas



HERTER

Estación meteorológica 35.1087. Interior. Previsión meteorológica mediante símbolos. Gráfico histórico de temperatura de las últimas 12 h. Temperatura y humedad interior, memoria máx/mín. Indicación del nivel de confort. Reloj calendario y alarma. Pantalla con luz.

141x80x39 mm.	CA	1	651 R 2	4009816017222



HERTER

Estación meteorológica 35.1089.IT. Inalámbrica. Previsión meteorológica mediante símbolos, tendencia de la presión atmosférica. Temperatura interior/exterior mediante sensor remoto. Reloj radio control y alarma con función Snooze.

136x119x45 mm.	CA	1	651 R 1	4009816017895

5.6 Mando a distancia



lauson

Mando a distancia TV universal preprogramado. Funciona con todos los modelos de su marca. Permite controlar 2 aparatos. Contiene todas las funciones de los mandos originales. Búsqueda automática y no pierde la memoria al cambiar las pilas.

LG	BL	10	9301 R 250	8422926051577
Philips	BL	10	9301 R 251	8436300858355
Samsung	BL	10	9301 R 252	8436300538073
Sony	BL	10	9301 R 253	8422926051638

5.6 Interruptor mando a distancia



DUOLEC

Kit 3 interruptores con mando a distancia. Para equipos y lámparas hasta 1.000 W. Mando a distancia común para 3 los interruptores. Alcance 50 m. 4 canales con código personal.

-	DB	1	9084 R 116	8412372736210

5. Material eléctrico

5.6 Programadores eléctricos

Programador eléctrico manual PDM-123. Diario. Fácil configuración, uñetas fijas, Maniobra 15 min.



Máx: 2.300 W.



CA



12



9084 R 123



8412372740309

DUOLEC



Nuevo

Programador eléctrico digital PDG-124. Semanal. Fácil programación, 8 ajustes del programa. Programación de 1 o varios días. Botón de anulación manual.



Máx: 2.300 W.



CA



12



9084 R 124



8412372740316

DUOLEC



Nuevo

Programador eléctrico. Diario. Interruptor de funcionamiento y uñetas imperdibles. Maniobra 15 min.



-



BL



1



9310 R 9



8420304131200

COATI



Programador eléctrico digital. 98 Maniobras on/off por semana. Pantalla LCD. Función aleatoria de cuenta atrás y horario de verano. Toma de enchufe con protección infantil.



-



DB



1



9310 R 10



8420304132207

COATI



5.6 Radios AM/FM

Radio AM/FM de bolsillo. Sintonización analógica. Altavoz incorporado, antena telescópica. Entrada auriculares estéreo 3,5 mm. Funciona con 2 pilas AAA (no incluidas). Incluye auriculares y funda. Peso 80 gr.



56x28x93 mm.



CA



1



9301 R 247



8422926036062

LAUSON



5.6 Radios AM/FM



Lauson

Radio AM/FM portátil. Sintonización analógica. Altavoz incorporado, antena telescópica. Entrada auriculares estéreo 3,5 mm. Funciona con 2 pilas LR20 (no incluidas) o con adaptador de corriente (incluido).

210x118x88 mm.	CA	1	9301 R 248	8422926035362



Lauson

Radio despertador con alarma Dual. Sintonización analógica. Función alarma Dual. Pantalla Led con efecto espejo. Radio AM/FM con pantalla digital. Función Sleep y Snooze (9 min). Funciona con corriente o 2 pilas AAA de seguridad para reloj (no incluidas).

140x79x137 mm.	CA	1	9301 R 214	8422926036420

5.6 Radiocomunicadores



MOTOROLA

Radiocomunicador TLKR T4. 8 canales, pantalla LCD. 1 tono de llamada función scanner, auto squelch. Bloqueo de teclado. Clip cinturón. Funciona con 3 pilas AAA (no incluidas).

Alcance 6 km.	CA	1	643 R 3	5031753005979



MOTOROLA

Radiocomunicador TLKR T6. 8 canales, 121 códigos. 5 tonos de llamada, función scanner. Monitor de sala. Bloqueo de teclado. Clip cinturón. Funciona con baterías recargables NiMH, cargador de sobremesa.

Alcance 8 km.	CA	1	643 R 4	5031753006020

5.6 Relojes despertador

Nuevo



HERTER

Reloj despertador digital. Alarma, temperatura interior, calendario. Función snooze. Pantalla con luz.

-	CA	1	651 R 10	4009816018878

5. Material eléctrico

5.6 Relojes despertador

Reloj despertador analógico. Alarma, Función snooze. Agujas con luz.

Nuevo

				
-	CA	1	651 R 11	4009816016836



 HERTER

5.6 Termómetros

Termómetro exterior digital 30.1039. Pantalla LCD con indicación de la temperatura. Rango -20 + 70°C. Memoria máx/mín. Resistente al agua. Soporte pared.

				
150x80x29 mm.	CA	1	651 R 4	4009816017222



 HERTER

Termo-higrometro digital 30.5015. Con indicación de los valores máximos y mínimos con autoreset o bien reset manual. Rango temperatura -20 + 70°C. Rango humedad 20/99% HR. Soporte para pared o sobremesa.

				
-	CA	1	651 R 3	4009816015723



 HERTER

5.6 Termostatos

Termostato programable TTP20. 20 programas (10 preestablecidos y 10 configurables por el usuario). Se puede utilizar para calefacción o refrigeración.

Nuevo

				
Rango medición: 5°-30°C	CA	12	9084 R 122	8412372740323



 DUOLEC

