

# Fontanería I Gas






6



# 6. Fontanería

## Atomizadores ecológicos

**Atomizador ecológico grifo. Fijo. Latón cromado. Ahorro del 50% caudal de agua.**

					
Hembra 22/100		DB	20*	832E F 1	8412372647943
Macho 24/100		DB	20*	833E F 1	647950

\* Envases completos.



habitex

ecoplus  
50% Ahorro de agua

**Atomizador ecológico grifo, kit ahorrador de agua. Incluye 2 atomizadores M24/100 más llave multiuso para montaje y limpieza de los filtros. Ahorro del 50% caudal de agua.**

					
Macho 24/100		DB	8	837E F 2	8412372650325



habitex

ecoplus  
50% Ahorro de agua

**Atomizador grifo. Flexible. Latón cromado. Válvula estabilizadora de caudal 9 l/min. Incluye adaptador para macho de 24. Ahorro del 50% caudal de agua.**

					
Hembra 22 / Macho 24		DB	5	878E F 1	8412372709672



habitex

ecoplus  
50% Ahorro de agua

**Atomizador grifo. Rótula 2 posiciones: espumante y ducha. Válvula estabilizadora de caudal 6 l/min. Incluye adaptador para macho de 24. Latón cromado. Ahorro 50% agua.**

					
Hembra 22 / Macho 24		DB	8	876E F 1	8412372679951

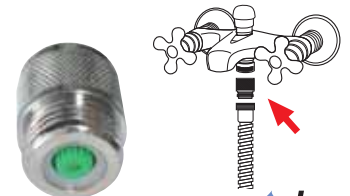


habitex

ecoplus  
50% Ahorro de agua

**Regulador-estabilizador caudal de ducha. Ahorro del 50% caudal de agua. Válvula antiretorno 9 l/m.**

					
-		DB	8	837E F 1	8412372647998








habitex

ecoplus  
50% Ahorro de agua

## Atomizadores

**Atomizador grifo. Fijo. Latón cromado.**

					
Hembra 22/100		DB	20	832E F	8412372094624
Macho 24/100		DB	20	833E F	094655



habitex



habitex

**Atomizador grifo. Rótula. Latón cromado.**

Hembra 22/100		DB	20	872E F	8412372171875
Macho 24/100		DB	20	873E F	171882



habitex

**Atomizador grifo. Flexible. Latón cromado.**

Hembra 22/100		DB	10	878E F	8412372174425
Macho 24/100		DB	10	879E F	174432



habitex

**Atomizador grifo. Rótula. 2 posiciones: espumante y ducha. Latón cromado.**

Hembra 22/100		DB	8	876E F	8412372174173
Macho 24/100		DB	8	877E F	174180


Desatascadores



**Desatascador. Base goma, mango madera.**

ø 100 mm.		-	6*	7644 C 100	8412372092996
ø 125 mm.		-	6*	7644 C 125	093016
ø 140 mm.		-	6*	7645 C 140	093009

\* Envases completos.



habitex





**Desobturador flexible.**

ø 5 mmx3 m.		BL	1	7648 B 3	8412372093863

## 6. Fontanería

### Conexiones flexibles






**Conexión flexible sanitario.** (latiguillo). Tubo caucho sintético, trenzado con hilos de acero inoxidable. Conexión de grifería  $\varnothing$  35 cm.

					
Macho 10/100 - Hembra 3/8"		PL	10	821E F	8412372658123



**habitex**

**Conexión flexible sanitario.** (latiguillo). Tubo caucho sintético, trenzado con hilos de acero inoxidable. Racor latón niquelado  $\varnothing$  13 mm.

					
M-H. 3/8".	20 cm.	-	10*	821 F 1	8412372089590
M-H. 1/2".	20 cm.	-	10*	821 F 2	089736
M-H. 3/8".	25 cm.	-	10*	821 F 3	089729
M-H. 1/2".	25 cm.	-	10*	821 F 4	089712
M-H. 1/2"-3/8".	25 cm.	-	10*	821 F 5	089705
M-H. 3/8".	30 cm.	-	10*	821 F 6	089699
M-H. 1/2".	30 cm.	-	10*	821 F 7	089682
H-H. 3/8".	20 cm.	-	10*	821 F 8	089675
M-H. 1/2"-3/8".	30 cm.	-	10*	821 F 9	089668
H-H. 1/2".	20 cm.	-	10*	821 F 10	089651
H-H. 3/8".	25 cm.	-	10*	821 F 11	089644
H-H. 1/2".	25 cm.	-	10*	821 F 12	089637
H-H. 1/2"-3/8".	25 cm.	-	10*	821 F 13	089620
H-H. 3/8".	30 cm.	-	10*	821 F 14	089613
H-H. 1/2".	30 cm.	-	10*	821 F 15	089583
H-H. 1/2"-3/8".	30 cm.	-	10*	821 F 16	089606
M-H. 1/2".	40 cm.	-	10*	821 F 17	094174
M-H. 3/8".	40 cm.	-	10*	821 F 18	094181
M-H. 1/2"-3/8".	40 cm.	-	10*	821 F 19	094198
H-H. 1/2".	40 cm.	-	10*	821 F 20	094204
H-H. 3/8".	40 cm.	-	10*	821 F 21	094211
H-H. 1/2"-3/8".	40 cm.	-	10*	821 F 22	094228
M-H. 3/8".	25 cm.	PL	10	821E F 3	170786
M-H. 1/2".	25 cm.	PL	10	821E F 4	170793
M-H. 1/2"-3/8".	25 cm.	PL	10	821E F 5	170809
M-H. 3/8".	30 cm.	PL	10	821E F 6	170755
M-H. 1/2".	30 cm.	PL	10	821E F 7	106778
M-H. 1/2"-3/8".	30 cm.	PL	10	821E F 9	106785
H-H. 3/8".	25 cm.	PL	10	821E F 11	170816
H-H. 1/2".	25 cm.	PL	10	821E F 12	170823
H-H. 1/2"-3/8".	25 cm.	PL	10	821E F 13	170830
H-H. 3/8".	30 cm.	PL	10	821E F 14	170762
H-H. 1/2".	30 cm.	PL	10	821E F 15	106792
H-H. 1/2"-3/8".	30 cm.	PL	10	821E F 16	170779



**habitex**

\* Envases completos.

## Descargas ecológicas WC

**ecóplus**  
50% Ahorro  
de agua



**habitex**

**Descarga cisterna WC ecológica.** Tanque bajo. Mecanismo universal de doble pulsador con descarga regulable de agua. Ahorra más de 30.000 litros de agua al año. Adaptable a todo tipo de cisternas.



Doble pulsador  
con cable transmisor.

BSA

4

312 F 77

8412372001059

**ecóplus**  
50% Ahorro  
de agua



**habitex**

**Descarga cisterna WC ecológica.** Tanque bajo. Mecanismo universal de doble pulsador con descarga regulable de agua. Ahorra más de 30.000 litros de agua al año. Adaptable a todo tipo de cisternas.



Doble pulsador  
con transmisión vertical.

BSA

4

312 F 78

8412372673362



**feminaya**

**Descarga cisterna WC ecológica.** Tanque bajo. Mecanismo universal de doble pulsador con descarga regulable de agua. Acoplable prácticamente a todas las cisternas. Adaptador a base cisternas Roca.



-

BSA

1

488 F 10

8426871033503

## Descargas WC



**feminaya**

**Descarga cisterna WC.** Tanque bajo. Pulsador descarga total (9 litros). Acoplable prácticamente a todas las cisternas. Adaptador a base cisternas Roca.



-

BSA

1

488 F 15

8426871028943



**habitex**

**Descarga cisterna WC.** Modelo universal. Base PVC.



Tanque alto

BSA

10

898 F 1

8412372244241

Tanque bajo

BSA

10

898 F 2

244258

## 6. Fontanería

### Descargas WC

**Descarga cisterna WC. Tanque bajo. Tipo universal telescópico.**

				
-	BSA	1	488 F 20	8426871028462

 tominaya



**Contrapeso ahorro WC. Acero recubierto de plástico. Convierte la descarga universal del wc en descarga a voluntad. Compatible con la mayoría de instalaciones.**






				
Juego 2 contrapesos	DB	6	976 F	8412372678435

 habitex








**ecoplus**  
50% Ahorro de agua

**Grifo flotador cisterna. Cierre anticorrosivo 3/8". Balona exterior ø 26 mm. Paso total.**

				
Tanque alto	-	10	869 F A	8412372639849
Tanque bajo	-	10	869 F B	639832
Boya porexpan ø 85 mm.	-	10	870 F	167588








**Grifo flotador cisterna. Entrada 3/8". Adaptador a todos los modelos de cisterna tanque bajo.**

				
Alimentación lateral	BSA	1	488 F 25	8426871400060
Alimentación vertical	BSA	1	488 F 26	400053

 tominaya



**Grifo carga cisterna tanque bajo. Entrada 3/8". Mecanismo silencioso.**

				
Alimentación lateral	BSA	4	312 F 75	8412372001141
Alimentación inferior	BSA	4	312 F 76	001042

 habitex





habitex

**Tirador WC.** Cisterna tanque alto. Cadena eslabones latón cromado.

Metacrilato transparente	-	12	844 F 1	8421964455118
Metacrilato transparente	DB	10	844E F 1	8412372174197



habitex

**Tirador WC.** Cisterna tanque bajo. ABS cromado.

Curvo	-	10	846 F 1	8423545058152
Recto	-	10	846 F 2	058176
Curvo	DB	10	846E F 1	8412372186282
Recto	DB	10	846E F 2	186299

Extractores



cataC

**Extractor de baños serie axial mod. B-10.** Tubo corto de descarga, para muro, techo y cristal. Cuerpo y hélice material plástico. Motor 230 V 50 Hz protección IP-X4 y clase B. Funciona con interruptor de la luz.

98 m <sup>3</sup> /h. ø 100 mm. 15 W. 160x85x160 mm.	CA	10	941 F 10	8422248110006



cataC

**Extractor de baños serie axial mod. B-10 Plus.** Extraplano, para muro, techo y cristal. Sistema exclusivo de fijación rápida sin tornillos Quick Fix Grip. Cuerpo y hélice en material plástico. Motor 230V 50Hz, protección IP-X4 clase B, protector térmico para trabajar a temperatura de hasta 40° C. Funciona con interruptor de la luz.

98 m <sup>3</sup> /h. ø 100 mm. 15 W. 140x140x98 mm.	CA	10	941 F 20	8422248047210



cataC

**Extractor centrífugo de cocina Professional 750L.** Gran capacidad de extracción. Filtro metálico con bandeja recoge grasas. Estructura exterior metálica y turbina de plástico.






700 m <sup>3</sup> /h. ø 120 mm. 125 W. 370x245x460 mm.	CA	3	942 F 75	8422248100823



## 6. Fontanería






### Grifería

**Grifo lavadora.** Cuerpo latón cromado. Volante ABS. Rosca 1/2".

				
Sencillo	-	10	829 F	8423545044520
Doble	-	5	830 F	044742
Lavadora-lavavajillas	-	5	861 F	8412372241059
Sencillo	DB	10	829E F B	444559



**Grifo curvo esfera.** Racor manguera. Palanca aluminio pintado epoxy.

				
1/2x3/4"	-	5	838 F 1	8423545024970
3/4x1"	-	5	838 F 3	025994
1/2x3/4"	DB	10	838E F 1B	8412372444566








**Grifo frontal fregadera.** Cuerpo latón cromado. Volante ABS. Rosca 1/2".

				
-	BSA	6	871 F	8412372171837








**Válvula escuadra.** Regulación y corte, cierre esférico media vuelta. Doble junta tórica. Volante ABS con tuerca y bicono.

				
1/2" x 3/8". 2 unid.	CA	1	834 F 2	8412372638217
1/2" x 3/8". 1 unid.	DB	10	834E F	170694








**Válvula escuadra.** Regulación y corte, cierre esférico media vuelta. Doble junta tórica. Volante ABS sin tuerca.

				
1/2" x 3/8". 2 unid.	CA	1	835 F 2	8412372638224
1/2" x 3/8". 1 unid.	DB	10	835E F	170700



**Válvula escuadra lavadora.** Cierre esférico media vuelta. Doble junta tórica.

				
1/2 x 3/4". Horizontal	CA	1	836 F	8412372096895
1/2 x 3/4". Horizontal	DB	10	836E F	170731





habitex

**Válvula esfera.** Paso total. Rosca hembra-hembra.

1/2 "	-	5	866 F 1	8412372097557
3/4 "	-	5	866 F 2	097601
1/2 "	DB	6	866E F 1	8412372170854
3/4 "	DB	6	866E F 2	170861



**Plafón grifo.** Plano, 1/2". Acero inoxidable.

ø 60 mm.	-	25	857 F	8412372241448



52 cm

BOET

**Grifo mezclador de encimera para fregadero.** Latón cromado. Muelle de acero inox cromado. Mango ducha 2 posiciones.

Altura grifo 52 cm.	CA	1	929 F	8430116020906

Nuevo



BOET

**Grifería monomando serie Cinco.** Latón cromado. Cartucho cerámico ø 40 mm.

1. Baño-ducha Flexo y mango ducha	CA	1	922 F 3	8430116012093
2. Ducha Flexo y mango ducha	CA	1	922 F 4	012086
3. Lavabo	CA	1	922 F 1	012062
4. Bidé	CA	1	922 F 2	012079
5. Fregadero vertical	CA	1	922 F 5	012109
6. Fregadero caño giratorio inclinado	CA	1	922 F 6	021460
7. Fregadero pared caño fundido	CA	1	922 F 7	021002
8. Fregadero pared. 110 cm entre centros.	CA	1	922 F 9	030165
9. Fregadero con ducha extraíble	CA	1	922 F 8	021026

Nuevo



Grifería monomando serie Jet. Latón cromado. Cartucho cerámico ø 40 mm.

1. Baño-ducha	Flexo y mango ducha	CA	1	923 F 3	8430116012093
2. Ducha	Flexo y mango ducha	CA	1	923 F 4	012086
3. Lavabo		CA	1	923 F 1	012062
4. Bidé		CA	1	923 F 2	012079
5. Fregadero caño conformado tipo fundido		CA	1	923 F 5	012109
6. Fregadero pared caño conformado tipo fundido		CA	1	923 F 6	030639



Grifería monomando serie Mx Trianon. Latón cromado. Cartucho cerámico ø 40 mm.


1. Baño-ducha	Flexo y mango ducha	CA	1	924 F 3	8430116020708
2. Ducha	Flexo y mango ducha	CA	1	924 F 4	020715
3. Lavabo		CA	1	924 F 1	020685
4. Bidé		CA	1	924 F 2	020692
5. Fregadero vertical		CA	1	924 F 5	020630
6. Fregadero pared caño fundido		CA	1	924 F 7	020647
7. Fregadero con ducha extraíble		CA	1	924 F 8	020890



**Grifería monomando serie Urban.** Latón cromado. Cartucho cerámico ø 40 mm.




1. Baño-ducha	Flexo y mango ducha	CA	1	928 F 3	8430116021774
2. Ducha	Flexo y mango ducha	CA	1	928 F 4	021781
3. Lavabo		CA	1	928 F 1	021750
4. Bidé		CA	1	928 F 2	021767
5. Fregadero caño fundido vertical		CA	1	928 F 5	021798
6. Fregadero caño tubo recto		CA	1	928 F 6	021804



**Grifería monomando serie Zero.** Latón cromado.



1. Baño-ducha.	Flexo, soporte y teléfono.	CA	1	955 F 3	8423545092897
2. Ducha.	Flexo, soporte y teléfono.	CA	1	955 F 4	092903








**Grifería termostática Termofeel.** Monturas cerámicas.

1. Baño-ducha		CA	1	930 F 1	8430116030882
2. Ducha		CA	1	930 F 2	006962

## 6. Fontanería

### Juntas de estanqueidad






**Junta de estanqueidad.** Cónica. Goma blanca. Blíster 4 unidades.

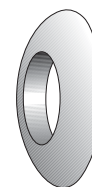
					
1/2"	Ø 55x20x11 mm.	DB	10	883 F 1/2	8412372659397
3/4"	Ø 55x24x11 mm.	DB	10	883 F 3/4	659403
1"	Ø 55x28x11 mm.	DB	10	883 F 1	659472



habitex






**Junta de estanqueidad.** Semicónica. Goma blanca. Blíster 2 unidades.

					
WC	Ø 62x34x9 mm.	DB	12	884 F	8412372659427
Súper	Ø 78x45x6 mm.	DB	12	884 F 1	659434
Bañera	Ø 65x40x5 mm.	DB	12	884 F 2	659441



habitex






**Junta de estanqueidad.** Plana. Conexiones flexibles y racorería. Caucho. Blíster 20 unidades.

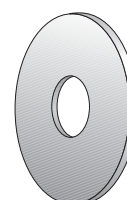
					
1/2"		DB	20	889 F 1/2	8412372659496
3/4"		DB	20	889 F 3/4	659502
3/8"		DB	20	889 F 3/8	659489
Surtido 30 unidades: 10 unid. x 1/2"-3/4"-3/8"		DB	12	889 F	659519



habitex






**Junta de estanqueidad.** Plana. Descarga cisterna baja wc. Goma blanca. Blíster 4 unidades.

					
Mod. Roca		DB	10	890 F	8412372659526
Mod. Fominaya		DB	10	891 F	659533



habitex

**Junta de estanqueidad.** Plana. Para conexiones flexibles y racorería. Caucho. Blíster 20 unidades.

					
1/2"		DB	20	882 F 1/2	8412372659373
3/4"		DB	20	882 F 3/4	659380
3/8"		DB	20	882 F 3/8	659366
Surtido 30 unid: 10 unid. x 1/2"-3/4"-3/8"		DB	10	882 F	176306









habitex



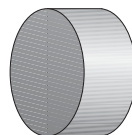
habitex

**Junta de estanqueidad.** Plana. Para montaje de elementos sanitarios. Caucho. Blister 6 unidades.






				
1/2" ø 45 x 20 x 1,5 mm.	DB	12	881 F 1/2	8412372659335
3/4" ø 59 x 25 x 1,5 mm.	DB	12	881 F 3/4	659342
3/8" ø 30 x 16 x 2,0 mm.	DB	12	881 F 3/8	659328
1" ø 70 x 30 x 1,5 mm.	DB	12	881 F 1	659359
Surtido 20 unid.: 5 unid. x 1/2"-3/4"-3/8"-1"	DB	10	881 F	176290



habitex








**Junta de estanqueidad.** Soletas para grifería. Caucho. Blister 10 unidades.

				
ø 11 mm.	DB	20	886 F 11	8412372184516
ø 13 mm.	DB	20	886 F 13	184523
ø 16 mm.	DB	20	886 F 16	184530
Surtido 12 unid.: 4 unid. x 11-13-16 mm.	DB	12	886 F	659311
ø 11 mm. Ciega.	DB	20	885 F 11	289556
ø 13 mm. Ciega.	DB	20	885 F 13	289570
ø 16 mm. Ciega.	DB	20	885 F 16	289594
Surtido ciegas 12 unid.: 4 unid. x 11-13-16 mm.	DB	12	885 F	659304



habitex

**Junta tórica.** Caucho. Blister 10 unidades.

				
AN-1 (2,90x1,78 mm.)	DB	20	887 F 1	8412372184547
AN-2 (3,68x1,78 mm.)	DB	20	887 F 2	184554
AN-3 (4,47x1,78 mm.)	DB	20	887 F 3	184561
AN-4 (5,28x1,78 mm.)	DB	20	887 F 4	184578
AN-5 (6,07x1,78 mm.)	DB	20	887 F 5	184585
AN-6 (7,65x1,78 mm.)	DB	20	887 F 6	184592
AN-7 (9,25x1,78 mm.)	DB	20	887 F 7	184608
AN-8 (9,19x2,62 mm.)	DB	20	887 F 8	184615
AN-9 (10,77x2,62 mm.)	DB	20	887 F 9	184622
AN-10 (12,37x2,62 mm.)	DB	20	887 F 10	184639
AN-11 (13,94x2,62 mm.)	DB	20	887 F 11	184646
AN-12 (15,54x2,62 mm.)	DB	20	887 F 12	184653
AN-13 (17,12x2,62 mm.)	DB	20	887 F 13	184660
AN-14 (18,72x2,62 mm.)	DB	20	887 F 14	184677

Manguito conexión WC



habitex






**Manguito conexión WC.** Flexible y extensible.

				
220/540 cm.	-	15	943 F	8412372659649

## 6. Fontanería






### Racorería cobre

#### Racor cobre. Codo 90° HH. 5090 Cu.

					
ø 12 mm.	10 unid.	BSA	1	90 F 12	4013852852624
ø 15 mm.	25 unid.	BSA	1	90 F 15	852648
ø 18 mm.	10 unid.	BSA	1	90 F 18	852662
ø 22 mm.	10 unid.	BSA	1	90 F 22	852686








#### Racor cobre. Curva 45° HH. 5041 Cu.

					
ø 12 mm.	10 unid.	BSA	1	41 F 12	4013852851610
ø 15 mm.	25 unid.	BSA	1	41 F 15	851634
ø 18 mm.	10 unid.	BSA	1	41 F 18	851658
ø 22 mm.	10 unid.	BSA	1	41 F 22	851672








#### Racor cobre. Curva 90° HH. 5002A Cu.

					
ø 12 mm.	10 unid.	BSA	1	2 F 12	4013852850743
ø 15 mm.	25 unid.	BSA	1	2 F 15	850767
ø 18 mm.	10 unid.	BSA	1	2 F 18	850781
ø 22 mm.	10 unid.	BSA	1	2 F 22	850804








#### Racor cobre. Manguito HH. 5270 Cu.

					
ø 12 mm.	10 unid.	BSA	1	270 F 12	4013852858893
ø 15 mm.	25 unid.	BSA	1	270 F 15	858916
ø 18 mm.	10 unid.	BSA	1	270 F 18	858930
ø 22 mm.	10 unid.	BSA	1	270 F 22	858954



#### Racor cobre. Reducción HH. 5240 Cu.

					
18x15 mm.	10 unid.	BSA	1	240 F 18X15	4013852856707
22x15 mm.	10 unid.	BSA	1	240 F 22X15	856783
22x18 mm.	10 unid.	BSA	1	240 F 22X18	856806





**Racor cobre.** Reducción MH. 5243 Cu.

18 x 15 mm. 10 unid.		BSA	1	243 F 18X15	4013852857391
22 x 15 mm. 10 unid.		BSA	1	243 F 22X15	857483



**Racor cobre.** Te HHH. 5130 Cu.

ø 12 mm. 10 unid.		BSA	1	130 F 12	4013852853515
ø 15 mm. 25 unid.		BSA	1	130 F 15	853539
ø 18 mm. 10 unid.		BSA	1	130 F 18	853553
ø 22 mm. 10 unid.		BSA	1	130 F 22	853577

## Racorería latón



**Racor latón.** Codo placa 472G-Cu.

1/2"x15 mm. 25 unid.		BSA	1	927 F 1/2-15	8423545012437



**Racor latón soldar.** 2P/359 G-Cu.

1/2"x15 mm. 25 unid.		BSA	1	925 F 1/2-15	8423545014240
1/2"x18 mm. 25 unid.		BSA	1	925 F 1/2-18	014288



**Racor latón.** Codo HH.

3/8" 25 unid.		BSA	1	985 F 3/8	8423545015469
1/2" 10 unid.		BSA	1	985 F 1/2	015476
3/4" 10 unid.		BSA	1	985 F 3/4	015490
1" 10 unid.		BSA	1	985 F 1	021484



**Racor latón.** Contrarroscas MM.

3/8" 25 unid.		BSA	1	982 F 3/8	8423545016275
1/2" 25 unid.		BSA	1	982 F 1/2	016305
3/4" 25 unid.		BSA	1	982 F 3/4	016350
1" 10 unid.		BSA	1	982 F 1	016398



## 6. Fontanería

### Racorería latón






#### Racor latón. Entronque manguera M.

				
1"-29 mm.	BSA	10	817 F 1	8423545016060



 METALGRUPSA






#### Racor latón. Manguito HH.

				
3/8" 25 unid.	BSA	1	987 F 3/8	8423545017838
1/2" 25 unid.	BSA	1	987 F 1/2	016640
3/4" 10 unid.	BSA	1	987 F 3/4	017869
1" 10 unid.	BSA	1	987 F 1	017883



 METALGRUPSA






#### Racor latón. Marsella MH.

				
1/2" 25 unid.	BSA	1	980 F 1/2	8423545018934
3/4" 25 unid.	BSA	1	980 F 3/4	018675
1" 10 unid.	BSA	1	980 F 1	018743



 METALGRUPSA






#### Racor latón. Reducción contrarosca MM.

				
1/2-3/8" 25 unid.	BSA	1	983 F 1/2-3/8	8423545016497
3/4-1/2" 25 unid.	BSA	1	983 F 3/4-1/2	016510
1-1/2" 10 unid.	BSA	1	983 F 1-1/2	016534
1-3/4" 10 unid.	BSA	1	983 F 1-3/4	016565



 METALGRUPSA

#### Racor latón. Reducción marsella MH.






				
3/8-1/2" 25 unid.	BSA	1	981 F 3/8-1/2	8423545018729
1/2-3/8" 25 unid.	BSA	1	981 F 1/2-3/8	018835
1/2-3/4" 25 unid.	BSA	1	981 F 1/2-3/4	018859
3/4-1/2" 25 unid.	BSA	1	981 F 3/4-1/2	018965
3/4-1" 10 unid.	BSA	1	981 F 3/4-1	018996
1-3/4" 10 unid.	BSA	1	981 F 1-3/4	019108



 METALGRUPSA








**Racor latón. Reducción hexagonal MH.**

					
1/2-3/8"	25 unid.	BSA	1	984 F 1/2-3/8	8423545021149
3/4-1/2"	25 unid.	BSA	1	984 F 3/4-1/2	021217








**Racor latón. Tapón H.**

					
1/2"	25 unid.	BSA	1	989 F 1/2	8423545020241
3/4"	25 unid.	BSA	1	989 F 3/4	020265








**Racor latón. Tapón M.**

					
3/8"	25 unid.	BSA	1	988 F 3/8	8423545020043
1/2"	25 unid.	BSA	1	988 F 1/2	020067
3/4"	25 unid.	BSA	1	988 F 3/4	020081








**Racor latón. Te HHH.**

					
3/8"	25 unid.	BSA	1	986 F 3/8	8423545017135
1/2"	10 unid.	BSA	1	986 F 1/2	017142
3/4"	10 unid.	BSA	1	986 F 3/4	017166
1"	10 unid.	BSA	1	986 F 1	017180







**Racor latón soldar. Codo H 90°-Gcu.**

					
1/2" - 12	25 unid.	BSA	1	971 F 1/2-12	8423545012147
1/2" - 15	25 unid.	BSA	1	971 F 1/2-15	062357
1/2" - 18	25 unid.	BSA	1	971 F 1/2-18	011942

## 6. Fontanería

### Racorería latón






**Racor latón soldar.** Enlace H 270-Gcu.

					
1/2" - 15	25 unid.	BSA	1	973 F 1/2-15	8423545013298
1/2" - 18	25 unid.	BSA	1	973 F 1/2-18	056943



 METALGRUPSA






**Racor latón soldar.** Entronque M 243-Gcu.

					
1/2" - 15	25 unid.	BSA	1	974 F 1/2-15	8423545064474
1/2" - 18	25 unid.	BSA	1	974 F 1/2-18	012659
3/4" - 18	25 unid.	BSA	1	974 F 3/4-18	012734



 METALGRUPSA






**Racor latón soldar.** Te H 130-Gcu.

					
1/2" - 15	25 unid.	BSA	1	972 F 1/2-15	8423545012437
1/2" - 18	25 unid.	BSA	1	972 F 1/2-18	013052



 METALGRUPSA

**Válvula retención.** Latón.

				
Válvula 1"	-	5 *	899 F 1	8423545052310
Filtro inox/nílon 1"	-	5	899 F 1F	052792



\* Envases completos.

### Reguladores de gas

**Regulador gas butano.** Presión salida 30 gr/cm<sup>2</sup>. Para cocinas, estufas, etc.

				
-	CA	1	734 C	8008004010515





**Regulador gas salida libre.** Para soldadores, generadores de aire caliente y chamuscadores.

-	CA	1	1730 C	8008004010522

Nuevo



**Tubo gas butano.** Kit de instalación. Norma UNE.

Regulador gas Tubo 1,50 m. 2 abrazaderas	DB	1	794 C	8429253051782



**Tubo gas butano.** Rollos. Norma UNE.



60 m.	-	1	910 C 1	8421988016067
1,5 m.	-	6	793 C	8412372010440

habitex



**Tubo gas ciudad.** ø 15x22 mm. Especial conducción gas propano. Incluye abrazaderas. Norma UNE 53539.

1,5 m.	BSA	1	750 C	8429253036642



Rejillas ventilación

**Rejilla ventilación.** Aluminio. Sin pestaña lateral.



10x20 cm. Blanca	-	10 *	5224 D 1020B	8412372177686
15x15 cm. Blanca	-	10 *	5224 D 1515B	177709
17x17 cm. Blanca	-	10 *	5224 D 1717B	177723
20x20 cm. Blanca	-	10 *	5224 D 2020B	177747
30x15 cm. Blanca	-	10 *	5224 D 3015B	177761
10x20 cm. Anodiz. plata	-	10 *	5224 D 1020PL	177679
15x15 cm. Anodiz. plata	-	10 *	5224 D 1515PL	177693
17x17 cm. Anodiz. plata	-	10 *	5224 D 1717PL	177716
20x20 cm. Anodiz. plata	-	10 *	5224 D 2020PL	177730
30x15 cm. Anodiz. plata	-	10 *	5224 D 3015PL	177754

\* Envases completos.

## 6. Fontanería

### Rejillas ventilación

**Rejilla ventilación.** Aluminio. Empotrable.



150x150 mm. Blanca



-



10



5224 D 1515E



8412372177785



**Rejilla ventilación.** Cuadrada universal con muelle. Plástico ABS. Mosquitera interior.



166x166 mm.



-




25



977 F 20



8412372659571



habitex

**Rejilla ventilación.** Cuadrada. Encastre con marco. Plástico ABS. Mosquitera interior. Fijación con tornillos.



166x166 mm.



-



20



977 F 25



8412372659588



habitex

**Rejilla ventilación.** Redonda universal con muelle. Plástico ABS. Mosquitera interior.



ø 145 mm.



-



25



977 F 10



8412372659540

ø 180 mm.

-

25

977 F 11

659557

ø 166 mm.

-

25

977 F 12

659564



habitex

**Rejilla ventilación.** Redonda universal con muelle. Polipropileno. Mosquitera interior.



ø 140 mm.



-



20



977 F 30



8412372659595

ø 166 mm.

-

20

977 F 31

659601








habitex



habiteX

**Rejilla ventilación.** Redonda de encastre. Polipropileno. Mosquitera interior.






					
ø 100 mm.	-	-	20	977 F 40	8412372659618
ø 120 mm.	-	-	20	977 F 41	659625
ø 160 mm.	-	-	20	977 F 42	659632

## Sifones flexibles



habiteX






**Sifón flexible.** Abierto. PVC. Desagüe pared.

					
ø 25x30 mm.	BSA	-	10	840 F 25X30	8412372105887
ø 30x30 mm.	BSA	-	10	840 F 30X30	105894
ø 35x35 mm.	BSA	-	10	840 F 35X35	105900
ø 35x40 mm.	BSA	-	10	840 F 35X40	105917
ø 40x40 mm.	BSA	-	10	840 F 40X40	105924



habiteX






**Sifón flexible.** Cerrado. PVC. Desagüe suelo.

					
ø 25x30 mm.	BSA	-	10	841 F 25X30	8412372105931
ø 30x30 mm.	BSA	-	10	841 F 30X30	105948
ø 35x35 mm.	BSA	-	10	841 F 35X35	105955



habiteX






**Sifón flexible doble.** Completo. PVC.

					
ø 35x35 mm.	BSA	-	6	842 F 35X35	8412372105962
ø 35x35 mm. Toma lavadora/lavavajillas	BSA	-	6	842 F 35	495339



habiteX

**Sifón flexible extensible universal.** Polipropileno. Extensible 34-77 cm. Bolsa con 2 juntas. Tuercas metálicas.

					
Blanco. 1 1/4" x ø 32/40 mm.	BSA	-	10	839 F 32	8412372500125
Blanco. 1 1/2" x ø 32/40 mm.	BSA	-	10	839 F 40	500132
Cromo. 1 1/4" x ø 32/40 mm.	BSA	-	10	839 F 32C	637630
Cromo. 1 1/2" x ø 32/40 mm.	BSA	-	10	839 F 40C	637661

## 6. Fontanería






### Sifones y desagües


**Bote sifónico C-140.** PVC extensible con tapa expansión. Embellecedor inoxidable ø 145 mm, 5 entradas ø 40 y salida ø 50 mm.

				
ø 110 mm.	BSA	1	897F10	8435066601809








**Caldereta sifónica C-202.** Extensible, salida vertical.

				
200x200 mm. ø 90 mm.	BSA	1	897 F 35	8435066602929
200x200 mm. ø 110 mm.	BSA	1	897 F 36	602974
250x250 mm. ø 90 mm.	BSA	1	897 F 37	603001
250x250 mm. ø 110 mm.	BSA	1	897 F 38	603032



**Sumidero sifónico C-201.** Salida vertical. PVC

				
250x250 mm. ø 90 mm.	BSA	1	897 F 30	8435066602998
250x250 mm. ø 110 mm.	BSA	1	897 F 31	603025








**Sumidero sifónico C-216.** Salida horizontal-vertical. Rejilla inoxidable 125x125 mm.

				
50/40 mm.	BSA	1	897 F 39	8435066602790



**Sifón botella extensible C-2/C-5.** Salida horizontal con racord (tuerca loca). 1 1/2" x ø 40 mm.

				
C-2. Extensible 160-214 mm.	BSA	1	897 F 13	8435066600024
C-5. Extensible 215-265 mm. Toma electrodomésticos.	BSA	1	897 F 14	600109



**Sifón botella corto extensible C-24.** Salida horizontal con válvula lavabo/bidé. Se suministra con junta 1 1/2" x ø 32 mm para reducir la salida de 1 1/2" a 1 1/4".

				
1 1/2" x ø 40 mm. Extensible 149-220 mm	BSA	1	897 F 23	8435066600444





**Sifón curvo extensible C-9.** Salida horizontal con racord (tuerca loca). Se suministra con junta 1 1/2" x ø 32 mm para reducir la salida de 1 1/2" a 1 1/4".



1 1/2" x ø 40 mm.

BSA

1

897 F 12

8435066600154



**Sifón Y C-15.** Compacto salida vertical con válvula lavabo/bidet.



Ref. C-15 1 1/2" x ø 40mm.

BSA

1

897 F 11

8435066600321



**Sifón botella C-44.** Salida horizontal con doble racord extensible y toma de electrodomésticos (tuercas locas). Se suministra con junta 1 1/2" x ø 32 mm para reducir la salida de 1 1/2" a 1 1/4".



1 1/2" x ø 40 mm.

BSA

1

897 F 15

8435066600673

Extensible 395-450 mm.



**Sifón curvo extensible C-48.** Salida horizontal con doble racord extensible y toma de electrodomésticos (tuercas locas). Se suministra con junta 1 1/2" x ø 32 mm para reducir la salida de 1 1/2" a 1 1/4".



1 1/2" x ø 40 mm.

BSA

1

897 F 16

8435066600710

Extensible 395-450 mm.



**Sifón curvo doble C-59.** Racords extensibles orientables y toma de electrodomésticos (tuercas locas). Se suministra con junta 1 1/2" x ø 32 mm para reducir la salida de 1 1/2" a 1 1/4".



1 1/2" x ø 40 mm.

BSA

1

897 F 17

8435066600826

Extensible 310-535 mm.



**Desagüe bañera C-103/C-104.** Tubo rebosadero flexible con salida orientable. 1 1/2" x ø 40 mm. Se suministra con junta 1 1/2" x ø 32 mm para reducir la salida de 1 1/2" a 1 1/4".



Ref. C-103. Sifónico

BSA

1

897 F 19

8435066601342

Ref. C-104. Salida horizontal

BSA

1

897 F 20

601359



## 6. Fontanería

### Sifones y desagües

**Válvula lavabo/bidé C-76.** Inoxidable. 1 1/2" x ø 40 mm. Se suministra con junta 1 1/2" x ø 32 mm para reducir la salida de 1 1/2" a 1 1/4".



ø 70 mm.



BSA



1



897 F 21



8435066601014



**Válvula sifónica.** Salida horizontal para plato de ducha. Inoxidable. 1 1/2" x ø 40 mm. Se suministra con junta 1 1/2" x ø 32 mm para reducir la salida de 1 1/2" a 1 1/4".



ø 80 mm.



BSA



1



897 F 18



8435066601137



**Válvula cestilla C-93.** Acero inoxidable. 1 1/2" x ø 40 mm.



ø 113 mm.



BSA



1



897 F 22



8435066601267



**Sifón botella corto extensible C-24C.** Salida horizontal. Válvula lavabo/bidé.



1 1/4" x ø 32 mm.



BSA



1



897 F 50



8435066600468

1 1/2" x ø 40 mm.

BSA

1

897 F 51

600475



**Sifón botella corto C-29C.** Cromo. Especial para válvulas automáticas.



1 1/4" - 1 1/2" . 140-202 mm.



BSA



1



897 F 55








8435066607696










**Plafón embellecedor C-184C. Cromo.**

				
ø 32 mm.	BSA	1	897 F 56	8435066602721
ø 40 mm.	BSA	1	897 F 57	602752








**Prolongador PVC para encolar C-114. Cromo.**

				
ø 32 mm x 250 mm.	BSA	1	897 F 58	8435066600246
ø 40 mm x 250 mm.	BSA	1	897 F 59	600253








**Válvula lavabo/bidé C-76C. Inoxidable/cromo.**

				
1 1/4" x ø 32 mm.	BSA	1	897 F 53	8435066601038
1 1/2" x ø 40 mm.	BSA	1	897 F 54	601045








**Válvula desagüe automática. Lavabo/bidé. Tapón tipo Clic-Clac. Tapón accionado por pulsador. Cromado.**

				
1 1/4"	DB	12	863 F	8412372160275
1 1/4" con rebosadero	DB	12	863 F 1	660553








**Válvula desagüe sifón flexible. Plástico/inoxidable. Tapón PVC. Incluye tornillo fijación.**

				
ø 25 mm.	-	10	843 F 25	8421964431013
ø 30 mm.	-	10	843 F 30	432010
ø 35 mm.	-	10	843 F 35	433017
ø 25 mm.	DB	12	843E F 25	8412372178362
ø 30 mm.	DB	12	843E F 30	178379
ø 35 mm.	DB	12	843E F 35	178386

## 6. Fontanería

### Sifones y desagües






**Válvula desagüe sifón flexible.** Casquillo reductor.

				
1 1/2"	-	10	852 F	8421964421014
1 1/4"	-	10	853 F	422004



habitex

**Válvula desagüe sifón rígido.** Adaptador a rosca 1 1/2" ó 1 1/4".






				
Blanco	DB	12	864 F 1B	8412372660577
Cromado	DB	12	864 F 1C	660560



habitex

### Rejillas fregadero

**Rejilla filtro.** Desagüe lavabo y fregadera. Acero inoxidable.

				
2. Sin palas. ø 6,5 cm.	-	25 *	880 F 2	8422525704324
2. Sin palas. ø 5,8 cm.	-	25 *	880 F 3	704317
1. Con palas. ø 6,0 cm. 2 unids.	DB	12	880E F 1	8412372170618
2. Sin palas. ø 6,5 cm. 2 unids.	DB	12	880E F 2	170625
2. Sin palas. ø 5,8 cm. 2 unids.	DB	12	880E F 3	170656








habitex

\* Envases completos.

### Tapones

**Tapaorificios.** Sin anilla. ø 42 mm. ABS.

				
Cromado	-	25	802 F C	8423545055120
Blanco	-	25	802 F B	055144



**Tapón universal.** Silicona color blanco. 2 unidades.

				
ø 90 mm.	DB	12	3226 C	8412372724514





*habitex*

**Tapón fregadero.** Cesta de rejilla acero inoxidable.

ø 80 mm.	DB	12	865 F 80	8412372662748



**interbath**

**Tapón fregadero.** Cesta de rejilla acero inoxidable.

ø 80 mm.	BL	15	312 F 70	8410787024946



*habitex*

**Tapón fregadero.** Goma. Cadena 250 mm y anillas.

ø 44 mm.	BSA	25	3226 C 44C	8421964467098
ø 44 mm.	DB	10	3226E C 44C	8412372357187



*habitex*

**Tapón lavabo.** Goma. Chapa y anilla.




24 mm.	-	25*	3226 C 24	8412372031216
30 mm.	-	25*	3226 C 30	079294
32 mm.	-	25*	3226 C 32	031230
34 mm.	-	25*	3226 C 34	031247
36 mm.	-	25*	3226 C 36	031254
38 mm.	-	25*	3226 C 38	031261
40 mm.	-	25*	3226 C 40	031278
42 mm.	-	25*	3226 C 42	031285
44 mm.	-	25*	3226 C 44	031292
47 mm.	-	25*	3226 C 47	031308
50 mm.	-	25*	3226 C 50	031315
51 mm.	-	25*	3226 C 51	031322
55 mm.	-	25*	3226 C 55	031339
61 mm.	-	25*	3226 C 61	031346
32 mm.	DB	12	3226E C 32	172124
34 mm.	DB	12	3226E C 34	172131
40 mm.	DB	12	3226E C 40	172148
44 mm.	DB	12	3226E C 44	172155
47 mm.	DB	12	3226E C 47	172162
50 mm.	DB	12	3226E C 50	172179
55 mm.	DB	12	3226E C 55	172186

\* Envases completos.

## 6. Fontanería

### Tapones






**Tapón lavabo, conjunto embellecedor.** Tapón latón con junta tórica, válvula latón con cadena y anillas. Cromado.

				
Lavabo/bidé.	DB	12	862 F 1C	8412372660539
Bañera.	DB	12	862 F 2C	660546



habitex

**Cadena tapón lavabo.** Bolitas. Montada con anillas. Latón cromado.

				
25 cm. ø 3,2 mm.	-	25 *	195 C 25	8427844101922
40 cm. ø 4,0 mm.	-	25 *	195 C 40	120923
25 cm. ø 3,2 mm.	DB	20	195E C 25	8412372172193
40 cm. ø 4,0 mm.	DB	20	195E C 40	172209






\* Envases completos.



habitex

### Sellador tuberías

**Sellador tuberías.** Cinta PTFE para sellado de tuberías roscadas.

				
12 mm x 12 m.	-	50	298 B	8412372004098
12 mm x 12 m.	DB	12	298E B	030967



habitex

**Sellador tuberías.** Hilo sellador para tubos roscados. Formado por monofilamentos de PTFE.

				
170 m.	-	150	460 B 58	8427492064617



MIARCO

**Sellador tuberías.** Hilo sellador universal apropiado para estanqueidad en uniones de tuberías roscadas plásticas y/o metálicas.






				
80 m.	-	20	423 B 10	8410020408915



Henkel








**Tubo carga/descarga lavadoras.**

					
1. Carga 1,50 m.		BSA	10	752 F 15	8412372088944
Carga 2,00 m.		BSA	10	752 F 20	088968
2. Descarga 1,80 m.		BSA	10	751 F 18	088951






habitex








**Tubería aluminio extensible.** Tira comprimida 1 m, extendida 5 m.

					
ø interior 100 mm.		CA	4*	795 A 100	8412372010464
ø interior 110 mm.		CA	4*	795 A 110	010471
ø interior 120 mm.		CA	3*	795 A 120	010488
ø interior 130 mm.		CA	3*	795 A 130	087848
ø interior 150 mm.		CA	3*	795 A 150	076606






**Tubería aluminio extensible.** Tira comprimida 20 cm, extendida 1 m.

					
ø interior 100 mm.		CA	12*	795 A 100X1	8412372178157
ø interior 110 mm.		CA	10*	795 A 110X1	178164
ø interior 120 mm.		CA	8*	795 A 120X1	178171






**Tubería aluminio extensible.** Tira comprimida 30 cm, extendida 1,5 m.

					
ø interior 100 mm.		CA	8*	795 A 100X1.5	8412372194201
ø interior 110 mm.		CA	6*	795 A 110X1.5	194225
ø interior 120 mm.		CA	4*	795 A 120X1.5	194232

**Tubería aluminio extensible.** Tira comprimida 60 cm, extendida 3 m.

					
ø interior 100 mm.		CA	4*	795 A 100X3	8412372194249
ø interior 110 mm.		CA	3*	795 A 110X3	194256
ø interior 120 mm.		CA	2*	795 A 120X3	194263

**Tubería aluminio extensible.** Color blanco. Tira comprimida 1 m, extendida 5 m.

					
ø interior 100 mm.		CA	4*	795 A 100B	8412372088081
ø interior 110 mm.		CA	4*	795 A 110B	088074
ø interior 120 mm.		CA	3*	795 A 120B	088050

\* Envases completos.








**Tubo flexible PVC.** Reforzado con alambre de acero. Permite el paso de aire caliente a baja presión (secadora de ropa, ventilación doméstica, etc). Temperatura de trabajo -5°C a +80°C. Comprimible hasta 90% de su longitud.

					
ø 102 mm x 3 m.		-	10	867 F 3	8421964995928

## 6. Fontanería






### Tuberías flexibles

**Tubería hidrosanitaria.** Hidrotubo flexible de PVC. Resistente a temperaturas de -10°C a +60°C. Rollos 25 m. Norma EN ISO 3994.

				
ø 20 mm.	-	1	949 F 20	8429253212220
ø 32 mm.	-	1	949 F 32	212428
ø 40 mm.	-	1	949 F 40	212725








**Tubería flexible de PVC Crearflex y accesorios para evacuación.** Gran resistencia química. Se adapta a las irregularidades del terreno y permite curvas. Resistencia a temperaturas entre -10°C y +60°C. Fabricada según norma UNE EN ISO 3994.

				
Tubería ø ext. 20x25 m.	-	1	895 F 20	8435066613024
Tubería ø ext. 32x25 m.	-	1	895 F 32	613123
Tubería ø ext. 40x25 m.	-	1	895 F 40	613000
Casquillo reductor 40-32	-	1	895 F 7040	602561
Codo H-H 32-45°	-	1	895 F 1132	607771
Codo H-H 40-45°	-	1	895 F 1140	603452
Codo H-H 32-87°	-	1	895 F 1032	603483
Codo H-H 40-87°	-	1	895 F 1040	603490
Codo H-H 50-87°	-	1	895 F 1050	603506
Codo M-H 32-45°	-	1	895 F 2132	612812
Codo M-H 32-87°	-	1	895 F 2032	612867
Codo M-H 40-45°	-	1	895 F 2140	603575
Codo M-H 40-87°	-	1	895 F 2040	603612
Codo M-H 90-87°	-	1	895 F 2090	603636
Codo M-H 110-45°	-	1	895 F 2111	603544
Codo M-H 110-87°	-	1	895 F 2011	603643
Codo M-H 125-45°	-	1	895 F 2112	603551
Codo M-H 125-87°	-	1	895 F 2012	603650
Derivación simple H-H 32-45°	-	1	895 F 3232	612812
Derivación simple H-H 32-87°	-	1	895 F 3332	603711
Derivación simple H-H 40-45°	-	1	895 F 3240	603698
Derivación simple H-H 40-87°	-	1	895 F 3340	603728
Derivación simple M-H 110-45°	-	1	895 F 3011	603759
Derivación simple M-H 110-87°	-	1	895 F 3111	603797
Derivación simple M-H 125-87°	-	1	895 F 3112	603803
Injertos c/abrazaderas 110-40	-	1	895 F 6040	603995
Injertos c/abrazaderas 125-50	-	1	895 F 6050	604008
Manguito desliz. Encolar 32	-	1	895 F 4032	603896
Manguito desliz. Encolar 40	-	1	895 F 4040	603902
Manguito desliz. Encolar 110	-	1	895 F 4011	603940
Reducción excéntrica 40-32	-	1	895 F 5040	607887
Reducción excéntrica 110-90	-	1	895 F 5011	603858
Reducción excéntrica 125-110	-	1	895 F 5012	603865



**Adhesivo PVC Tangit.** Uniones de PVC rígido. Adecuado para tuberías de presión. (Norma UNE 53175).

				
125 gr.	-	72	423 B 1	8410020004056
250 gr. Pincel	-	12	423 B 2	004063
500 gr. Pincel	-	12	423 B 3	009761



